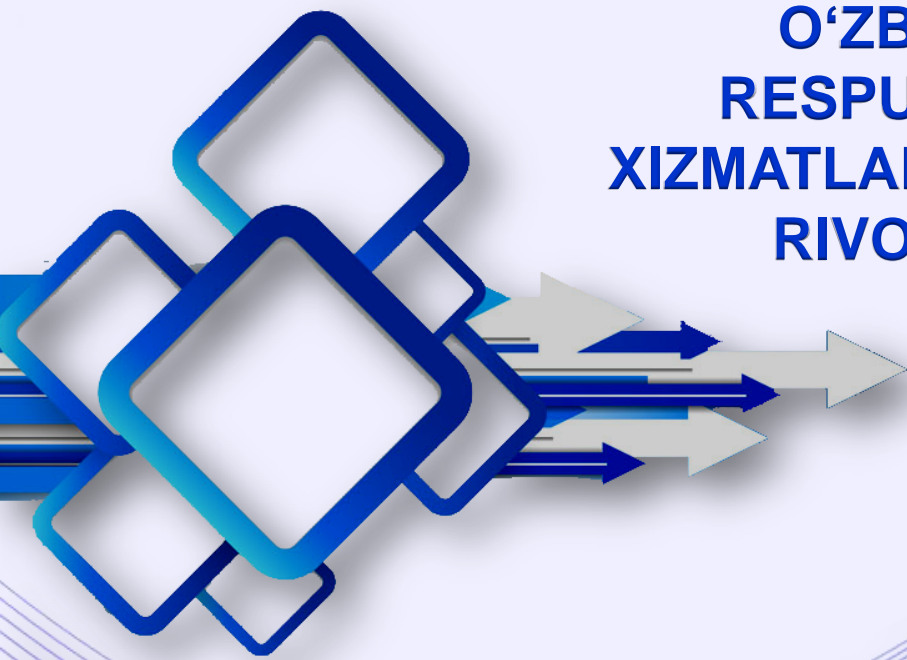




**O‘ZBEKISTON RESPUBLIKASI
DAVLAT STATISTIKA QO‘MITASI**

**O‘ZBEKISTON
RESPUBLIKASIDA
XIZMATLAR SOHASINING
RIVOJLANISHI**



**2022- YILNING
YANVAR OYIDA**

*Dastlabki ma’lumotlar
2022- yil yanvar oyida*

Hozirgi vaqtda xizmat ko‘rsatish sohasi iqtisodiyotning istiqbolli va jadal rivojlanayotgan tarmoqlaridan biri hisoblanadi. U bilan bog‘liq faoliyat doirasi juda keng bo‘lib, savdo, transport, aloqa va axborotlashtirishdan moliyalashtirish, sug‘urta, ta’lim va sog‘liqni saqlash, shuningdek, turli xil vositachilikka qadar.



Xizmatlar sohasining asosiy ko‘rsatkichlari
(2022- yil yanvar oyida)

Ko‘rsatilgan bozor xizmatlari hajmi

23 689,8
mlrd. so‘m

678,5
ming so‘m

Aholi jon boshiga ko‘rsatilgan bozor xizmatlari hajmi

Ko‘rsatilgan bozor xizmatlarining o‘shish sur‘atlari

116,9 %

Xizmatlar sohasi

114,6 %

Aholi jon boshiga ko‘rsatilgan xizmalarning o‘shish sur‘atlari

Xizmatlar sohasida kichik tadbirkorlikning ulushi

49,7 %

65,7 %

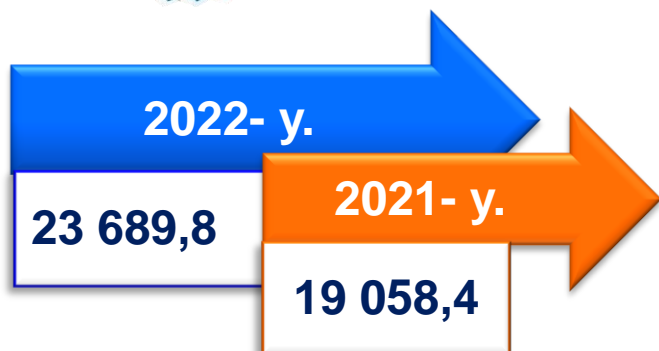
Xizmatlar sohasida faoliyat ko‘rsatayotgan korxonalar va tashkilotlar ulushi

Dastlabki ma’lumotlar 2022- yil yanvar oyida

Aholining har xil turdagi xizmatlarga bo‘lgan talabining muttasil oshib borayotgani va tegishli infratuzilmani (ijtimoiy, transport-kommunikatsiya, savdo va boshqalar) rivojlantirish bo‘yicha davlat tomonidan ko‘rilayotgan amaliy chora-tadbirlar xizmat ko‘rsatish sohasining barcha tarmoqlarini jadal rivojlantirishni ta’minladi.



Ko‘rsatilgan bozor xizmatlari hajmi, mlrd. so‘m

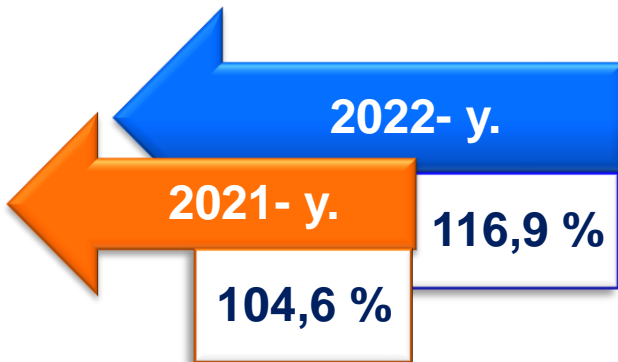


Dastlabki ma’lumotlarga ko‘ra, 2022- yilning yanvar oyida ko‘rsatilgan bozor xizmatlari hajmi **4 631,4** mlrd. so‘mga oshib, **23 689,8** mlrd. so‘mga yetdi.

Ko‘rsatilgan bozor xizmatlarining o‘shish sur‘atlari, % da



Taqqoslama ekvivalentda 2021- yilning yanvar oyiga (**104,6 %**) nisbatan o‘shish sur‘ati **116,9 %** ni tashkil etdi.

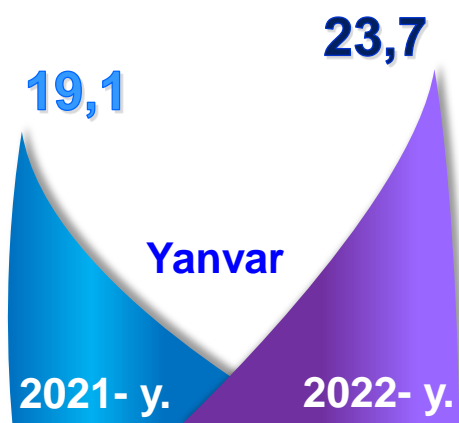


Dastlabki ma’lumotlar 2022- yil yanvar oyida

Iqtisodiy faoliyat turlari bo‘yicha ishlab chiqarilgan xizmatlarning asosiy ko‘rsatkichlari (2022- yil yanvar oyida)	Hajmi, mlrd. so‘m	2021- yilga nisbatan o‘sish sur‘ati, % da
Xizmatlar - jami	23 689,8	116,9
shu jumladan:		
Aloqa va axborotlashtirish xizmatlari	1 521,9	128,5
Moliyaviy xizmatlar	5 736,6	135,1
Transport xizmatlari	5 063,3	112,4
shu jumladan: avtotransport xizmatlari	2 748,0	110,5
Yashash va ovqatlanish xizmatlari	656,2	107,8
Savdo xizmatlari	5 997,8	110,6
Ko‘chmas mulk bilan bog‘liq xizmatlar	677,2	113,9
Ta’lim sohasidagi xizmatlar	915,9	124,7
Sog‘liqni saqlash sohasidagi xizmatlar	415,3	103,6
Ijara xizmatlari	424,5	76,2
Kompyuter va maishiy tovarlarni ta’mirlash bo‘yicha xizmatlar	392,0	108,9
Shaxsiy xizmatlar	608,1	103,6
Me’morchilik, muhandislik izlanishlari, texnik sinovlar va tahlil sohasidagi xizmatlar	432,6	109,2
Boshqa xizmatlar	848,4	114,8

Dastlabki ma’lumotlar 2022- yil yanvar oyida

Ko‘rsatilgan bozor xizmatlari hajmini taqqoslash, trln. so‘m



2021- yil yanvar oyiga nisbatan (19,1 trln. so‘m) 2022- yil yanvar (diskret oy)da bozor xizmatlari ko‘rsatish hajmi 4,6 trln. so‘mga oshdi (23,7 trln. so‘m).

Taqqoslash uchun: 2020- yilning yanvariga nisbatan 2021- yilning yanvar oyida xizmatlar hajmi 1,2 trln. so‘mga oshgan.

Iqtisodiy faoliyat turlari bo‘yicha ko‘rsatilgan bozor xizmatlari tarkibida eng katta ulushni savdo xizmatlari egallaydi. 2022- yil yanvar oyida bu xizmatlarning ulushi 25,3 % ni tashkil etdi. Shu bilan birga, yuqori ko‘rsatkichlar moliyaviy xizmatlar (24,2 %), transport (21,4 %), aloqa va axborotlashtirish xizmatlari (6,4 %), shuningdek, ta‘lim sohasidagi xizmatlar bo‘yicha (3,9 %) qayd etildi.

Kompyuterlarni ta‘mirlash bo‘yicha xizmatlar hajmida biroz o‘shish qayd etilib, ularning ulushi 1,6 % ga yetdi.

Taqqoslash uchun: 2021- yilning yanvar oyida savdo xizmatlari umumiy hajmning 25,8 % ini tashkil etgan. 2021- yilning shu davrida kompyuterlarni ta‘mirlash bo‘yicha xizmatlarning ulushi ham eng kichik ko‘rsatkichga ega bo‘lgan – 1,7 %.

*Dastlabki ma’lumotlar
2022- yil yanvar oyida*

**Iqtisodiy faoliyat turlari bo‘yicha xizmatlarning
tarkibi, % da**
(2022- yil yanvar oyida)



25,3

Savdo
xizmatlari

24,2

Moliyaviy
xizmatlar

21,4

Transport
xizmatlari

6,4

Aloqa va
axborotlashti-
rish xizmatlari

3,9

Ta’lim
sohasidagi
xizmatlar

3,6

Boshqa
xizmatlar

2,9

Ko‘chmas mulk
bilan bog‘liq
xizmatlar

2,8

Yashash
va ovqatlanish
xizmatlari

2,6

Shaxsiy
xizmatlar

1,8

Me’morchilik
sohasidagi
xizmatlar

1,8

Ijara
xizmatlari

1,7

Sog‘liqni saqlash
sohasidagi
xizmatlar

1,6


Kompyuterlarni
ta’mirlash
xizmatlari

Dastlabki ma’lumotlar 2022- yil yanvar oyida

2022- yil yanvar oyida yuqori o‘shish moliya sohasidagi xizmatlarda (**35,1 %**), aloqa va axborotlashtirish xizmatlari (**28,5 %**), ta’lim xizmatlarida (**24,7 %**), ko‘chmas mulk bilan bog‘liq xizmatlarda (**13,9 %**), shuningdek, transport xizmatlarida (**12,4 %**) qayd etildi.

Ko‘rsatilgan bozor xizmatlari hajmining biroz o‘shishi ijara xizmatlarda (**23,8 %**) qayd etildi.

Iqtisodiy faoliyat turlari bo‘yicha ko‘rsatilgan bozor xizmatlarining o‘shish sur‘atlari, % da



Xizmatlar - jami	104,6	116,9
Aloqa va axborotlashtirish xizmatlari	113,4	128,5
Moliyaviy xizmatlar	119,0	135,1
Transport xizmatlari	90,1	112,4
Yashash va ovqatlanish xizmatlari	102,7	107,8
Savdo xizmatlari	102,4	110,6
Ko‘chmas mulk bilan bog‘liq xizmatlar	103,2	113,9
Ta’lim sohasidagi xizmatlar	117,9	124,7
Sog‘liqni saqlash sohasidagi xizmatlar	99,5	103,6
Ijara xizmatlari	146,3	76,2
Kompyuter ta’mirlash bo‘yicha xizmatlar	102,1	108,9
Shaxsiy xizmatlar	101,6	103,6
Me’morchilik sohasidagi xizmatlar	104,1	109,2
Boshqa xizmatlar	107,5	114,8


■ 2021- y. yanvar ■ 2022- y. yanvar

Dastlabki ma’lumotlar 2022- yil yanvar oyida

Yanvar oyida transport xizmatlari



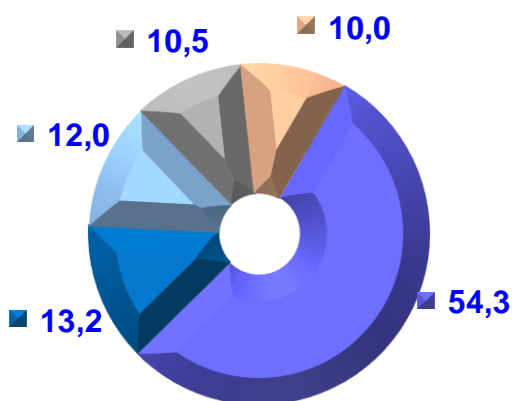
O‘sish
sur’ati, % da



Xizmatlar
hajmi,
mlrd.
so‘m



Turlari bo‘yicha transport
xizmatlarining tarkibi, % da
(2022- yil yanvar oyida)



- Avtomobil transporti xizmatlari
- Temir yo‘l transporti xizmatlari
- Quvur transporti xizmatlari
- Havo transporti xizmatlari
- Yordamchi transport faoliyati

Hududlar kesimida transport
xizmatlari (2022- yil yanvar oyida)

Hududlar	Xizmatlar hajmi, mlrd. so‘m	O‘sish sur’ati, % da
Qoraqalpog‘iston Resp.	180,2	139,7
Andijon	222,4	107,3
Buxoro	226,8	114,0
Jizzax	77,5	111,6
Qashqadaryo	205,0	115,1
Navoiy	99,2	112,1
Namangan	164,7	119,4
Samarqand	325,3	114,2
Surxondaryo	125,8	110,2
Sirdaryo	48,7	106,2
Toshkent	375,5	108,7
Farg‘ona	266,5	113,5
Xorazm	151,5	109,2
Toshkent shahri	876,0	129,7

Dastlabki ma’lumotlar 2022- yil yanvar oyida

Yanvar oyida avtomobil transporti xizmatlari



O‘sish
sur’ati, % da

2022- y. 110,5

2021- y. 101,0

Xizmatlar
hajmi,
mlrd.
so‘m

2022- y. •2 748,0

2021- y. •2 349,3

Tashish turlari bo‘yicha
avtomobil transporti
xizmatlarining tarkibi, % da

2022- y.

63,5

36,5

2021- y.

67,4

32,6

Yo‘lovchi tashish

Yuk tashish

Hududlar kesimida avtomobil transporti
xizmatlari (2022- yil yanvar oyida)

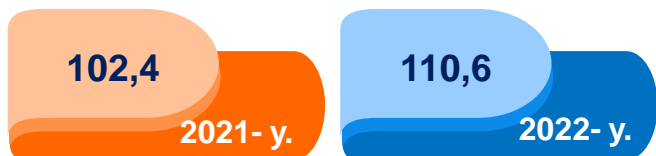
Hududlar	Xizmatlar hajmi, mlrd. so‘m	O‘sish sur’ati, % da
Qoraqalpog‘iston Resp.	82,8	105,2
Andijon	217,8	106,9
Buxoro	203,4	109,4
Jizzax	76,3	111,8
Qashqadaryo	194,9	111,9
Navoiy	80,8	110,3
Namangan	147,3	109,4
Samarqand	302,0	109,2
Surxondaryo	115,9	108,6
Sirdaryo	46,1	105,9
Toshkent	355,0	107,0
Farg‘ona	244,7	108,8
Xorazm	144,0	107,1
Toshkent shahri	537,0	119,5

Dastlabki ma’lumotlar 2022- yil yanvar oyida

Yanvar oyida savdo xizmatlari



O‘sish sur’ati, % da



Xizmatlar hajmi, mlrd. so‘m



Savdo xizmatlarining tarkibi, % da (2022- yil yanvar oyida)



● Avtomobillar va mototsikllar savdosidan tashqari chakana savdo bo‘yicha xizmatlar

● Ulgurji savdo xizmatlari (avtomobillar va mototsikllar savdosidan tashqari)

● Avtomobillar va mototsikllar ulgurji va chakana savdosi, jumladan, ularni ta‘mirlash xizmatlarini qo‘shgan holda

Hududlar kesimida savdo xizmatlari (2022- yil yanvar oyida)

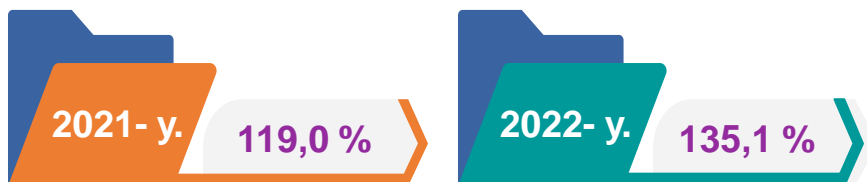
Hududlar	Xizmatlar hajmi, mlrd. so‘m	O‘sish sur’ati, % da
Qoraqalpog‘iston Resp.	149,1	104,4
Andijon	365,5	107,6
Buxoro	340,9	105,3
Jizzax	166,9	110,3
Qashqadaryo	328,4	108,0
Navoiy	201,9	111,1
Namangan	293,7	107,7
Samarqand	421,7	108,7
Surxondaryo	324,2	108,1
Sirdaryo	98,1	108,5
Toshkent	581,6	112,8
Farg‘ona	449,3	105,8
Xorazm	180,6	109,7
Toshkent shahri	2 095,5	115,0

Dastlabki ma’lumotlar 2022- yil yanvar oyida

Yanvar oyida moliyaviy xizmatlar



O‘sinh sur’ati, % da



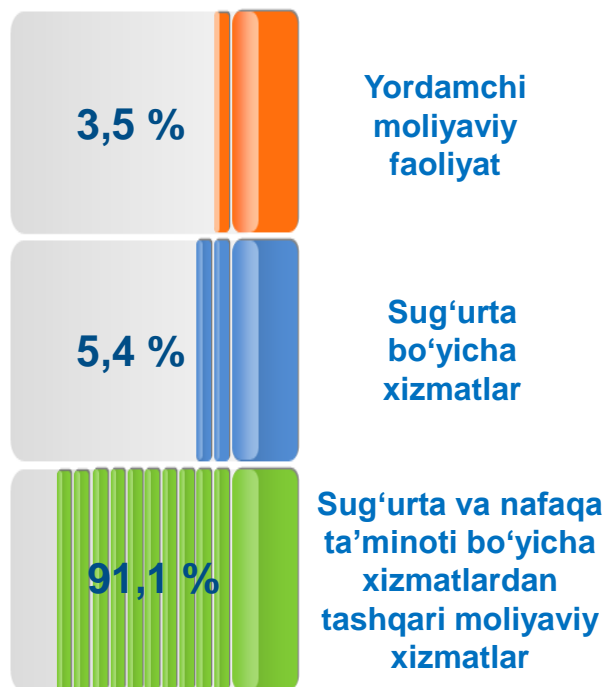
Xizmatlar hajmi, mlrd. so‘m



Hududlar kesimida moliyaviy xizmatlar (2022- yil yanvar oyida)

Hududlar	Xizmatlar hajmi, mlrd. so‘m	O‘sinh sur’ati, % da
Qoraqalpog‘iston Resp.	155,2	130,5
Andijon	252,3	129,1
Buxoro	206,9	132,4
Jizzax	139,7	113,5
Qashqadaryo	212,6	130,8
Navoiy	144,0	122,1
Namangan	196,4	142,5
Samarqand	263,4	131,2
Surxondaryo	191,2	125,8
Sirdaryo	128,1	138,6
Toshkent	293,8	154,6
Farg‘ona	294,2	140,4
Xorazm	156,7	128,2
Toshkent shahri	3 102,1	136,8

Moliyaviy xizmatlar tarkibi, % da (2022- yil yanvar oyida)



Dastlabki ma’lumotlar 2022- yil yanvar oyida

Yanvar oyida aloqa va axborotlashtirish xizmatlari



O‘sish sur’ati, % da

2022- y.

128,5

2021- y.

113,4

Xizmatlar hajmi, mlrd. so‘m

2021- y.

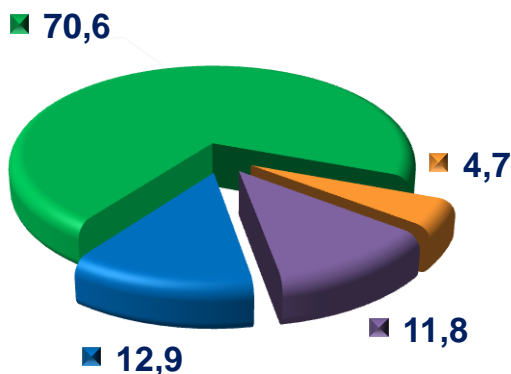
• 1 170,7

2022- y.

• 1 521,9

Hududlar kesimida aloqa va axborotlashtirish xizmatlari (2022- yil yanvar oyida)

Aloqa va axborotlashtirish xizmatlarining tarkibi, % da (2022- yil yanvar oyida)



- Kompyuterda dasturlashtirish bo'yicha xizmatlar
- Telekommunikatsiya xizmatlari
- Noshirlik xizmatlari
- Boshqa aloqa va axborotlashtirish xizmatlari


Hududlar	Xizmatlar hajmi, mlrd. so‘m	O‘sish sur’ati, % da
Qoraqalpog‘iston Resp.	41,5	114,8
Andijon	61,1	118,4
Buxoro	46,8	118,8
Jizzax	27,1	119,3
Qashqadaryo	55,2	119,0
Navoiy	27,1	117,3
Namangan	54,1	109,9
Samarqand	77,1	116,3
Surxondaryo	44,0	121,4
Sirdaryo	22,7	122,4
Toshkent	60,4	124,5
Farg‘ona	84,2	119,5
Xorazm	40,0	120,3
Toshkent shahri	880,3	137,0

Dastlabki ma’lumotlar 2022- yil yanvar oyida


Yanvar oyida telekommunikatsiya xizmatlari



O‘sish sur’ati, % da



Xizmatlar hajmi, mlrd. so‘m



2022- yilning yanvar oyida telekommunikatsiya xizmatlari hajmi **1 074,7** mlrd. so‘mni tashkil etdi. 2021 yilga nisbatan o‘sish sur’ati **121,2** % ni tashkil etdi.

Taqqoslash uchun: 2021- yil yanvar oyida bu ko‘rsatkich **875,4** mlrd. so‘mni tashkil qildi. o‘sish **11,5** % darajasida qayd etildi.

Ushbu xizmatlarning eng katta hajmi Toshkent shahrida (**472,6** mlrd. so‘m) qayd etilgan. Sababi shundaki, mazkur faoliyat yo‘nalishida faoliyat yuritayotgan korxonalar va tashkilotlarning aksariyati shu hududda ro‘yxatga olingan.

Hududlar kesimida telekommunikatsiya xizmatlari (2022- yil yanvar oyida)

Hududlar	Xizmatlar hajmi, mlrd. so‘m	o‘sish sur’ati, % da
Qoraqalpog‘iston Resp.	39,5	114,4
Andijon	58,1	117,2
Buxoro	43,0	118,1
Jizzax	25,7	118,0
Qashqadaryo	53,4	118,6
Navoiy	25,9	116,6
Namangan	50,7	107,0
Samarqand	72,6	115,8
Surxondaryo	41,7	121,7
Sirdaryo	21,6	121,2
Toshkent	52,9	124,5
Farg‘ona	79,3	118,8
Xorazm	37,7	118,5
Toshkent shahri	472,6	126,3

Dastlabki ma’lumotlar 2022- yil yanvar oyida

Hozirgi vaqtda AKT sohasidagi xizmatlar hajmi to‘rt xonali darajadagi IFUT-2 bilan o‘zaro bog‘liq bo‘lgan o‘zbekiston Respublikasining iqtisodiy faoliyat turlari bo‘yicha mahsulotlarning statistik tasniflagichi (MST) mahsulot (tovarlar, ishlar, xizmatlar) va “Statistical classification of products by activity in the European Economic Community” – CPA–2008 ning statistik tasniflagichiga muvofiq, ayrim turdagi xizmatlar hajmidan, barcha turdagi iqtisodiy faoliyat turlari bo‘yicha Xalqaro standart tarmoq tasnifida (XSTT-4) keltirilgan tushuntirishlarga muvofiq shakllantirilmoqda.

OAV, kontent va AKT xizmatlari sektorlarining muqobil to‘plami	Hajmi, mlrd. so‘m	Umumiy hajmdagi ulushi, % da
AKT xizmatlari sektori	1 604,9	100,0
shu jumladan:		
AKT xizmatlari sektori	1 460,6	91,0
Kontent va ommaviy axborot vositalari sektori	144,3	9,0

2022- yil yanvar oyida muqobil aholining umumiy tarkibida AKT xizmatlari sohasi **91,0** foizni tashkil etdi. 2021- yil oxiri ma’lumotlariga (**89,5** %) nisbatan uning ulushi **1,5** % ga oshgan, bu esa kontent va media sektori ulushining pasayishiga olib kelgan.

Dastlabki ma’lumotlar 2022- yil yanvar oyida

AKT xizmatlari sektorining muqobil to‘plami	Hajmi, mlrd. so‘m	Umumiy hajmdagi ulushi, % da
AKT sektori xizmatlari	1 460,6	100,0
shu jumladan:		
Dasturiy ta’minotni nashr qilish bo‘yicha xizmatlar	32,4	2,2
Telekommunikatsiya xizmatlari	1 074,7	73,6
Kompyuter dasturlashtirish, maslahat berish xizmatlari va boshqa yordamchi xizmatlar	195,9	13,4
Ma’lumotlarga ishlov berish, joylashtirish bo‘yicha xizmatlar va o‘zaro bog‘liq xizmatlar; veb-portallar	74,7	5,1
Kompyuterlar va aloqa uskunalarini ta’mirlash bo‘yicha xizmatlar	82,9	5,7

OAV va kontent sektorining muqobil to‘plami	Hajmi, mlrd. so‘m	Umumiy hajmdagi ulushi, % da
Kontent va ommaviy axborot vositalari sektori	144,3	100,0
shu jumladan:		
Kitoblar, davriy nashrlar nashr qilish bo‘yicha xizmatlar va boshqa nashirlik xizmatlari	38,5	26,7
Kino-, videofilmlar va televideniye dasturlari ishlab chiqarish bo‘yicha xizmatlar	8,1	5,6
Dasturlar tuzish va teleradioeshittirishlar bo‘yicha xizmatlar	63,2	43,8
Boshqa axborot xizmatlari	34,4	23,9

Dastlabki ma’lumotlar 2022- yil yanvar oyida

Yanvar oyida ta’lim sohasidagi xizmatlar



O‘sish sur’ati, % da

Xizmatlar hajmi, mlrd. so‘m

2021- y. 117,9 %

2022- y. 124,7 %

2022- y. • 915,9

2021- y. • 648,8

Hududlar kesimida ta’lim sohasidagi xizmatlar hajmi, mlrd. so‘m

Hududlar	2021- y.	2022- y.
Qoraqalpog‘iston Resp.	18,7	27,2
Andijon	45,4	39,4
Buxoro	40,4	38,6
Jizzax	10,4	18,1
Qashqadaryo	35,0	28,0
Navoiy	10,7	13,9
Namangan	32,4	36,8
Samarqand	51,2	52,4
Surxondaryo	31,7	30,3
Sirdaryo	9,9	9,9
Toshkent	32,0	40,6
Farg‘ona	39,6	48,0
Xorazm	23,1	23,8
Toshkent shahri	268,3	508,9

2022- yil yanvar oyida ta’lim sohasidagi xizmatlar hajmi **915,9** mlrd. so‘mni yoki ko‘rsatilgan bozor xizmatlari umumiy hajmining **3,9** % ini tashkil etdi. 2021- yil yanvarga nisbatan o‘sish sur’ati **124,7** % ni tashkil etgan.

Taqqoslash uchun:

2021- yil yanvarda xizmatlar hajmi **648,8** mlrd. so‘mni tashkil etdi. 2020- yilga nisbatan esa atigi **17,9** % ga o‘sish qayd etilgan.

Dastlabki ma’lumotlar 2022- yil yanvar oyida


Yanvar oyida sog‘liqni saqlash sohasidagi xizmatlar



O‘sish sur’ati, % da



Xizmatlar hajmi, mlrd. so‘m



Hududlar kesimida sog‘liqni saqlash sohasidagi xizmatlar, mlrd. so‘m

Hududlar	2021- y.	2022- y.
Qoraqalpog‘iston Resp.	7,5	9,1
Andijon	19,4	21,7
Buxoro	16,5	21,6
Jizzax	8,0	10,2
Qashqadaryo	12,1	14,4
Navoiy	6,2	8,2
Namangan	17,4	21,4
Samarqand	27,2	33,1
Surxondaryo	10,4	13,0
Sirdaryo	6,3	7,1
Toshkent	30,8	38,0
Farg‘ona	26,0	33,1
Xorazm	11,7	14,4
Toshkent shahri	158,2	170,0

2022- yilning yanvar oyida sog‘liqni saqlash xizmatlari hajmi **415,3** mlrd. so‘mni tashkil etdi. Xizmatlarning umumiy hajmida ularning ulushi **1,7** % ni tashkil etdi.

2021- yilning yanvariga nisbatan o‘sish sur’ati **103,6** % ini tashkil etgan.

Taqqoslash uchun: 2021- yil yanvarda ushbu xizmatlar hajmi **357,7** mlrd. so‘mni yoki ularning umumiy hajmining **1,9** % ini tashkil etgan.

Dastlabki ma’lumotlar 2022- yil yanvar oyida

Yanvar oyida yashash va ovqatlanish bo‘yicha xizmatlar



O‘sish sur‘ati, % da

2022 - y.

107,8

2021- y.

102,7

Xizmatlar hajmi, mlrd. so‘m

2021- y.

• 528,4

2022- y.

• 656,2

Yashash va ovqatlanish bo‘yicha xizmatlar, mlrd. so‘m

Yashash va ovqatlanish bo‘yicha xizmatlar tarkibi, % da

2022- y.

87,0

13,0

Oziq-ovqat va ichimliklar bilan ta‘minlash bo‘yicha xizmatlar

Yashash bo‘yicha xizmatlar

2021- y.

85,3

14,7

Hududlar	2021- y.	2022- y.
Qoraqalpog‘iston Resp.	14,1	16,7
Andijon	18,2	21,5
Buxoro	35,4	44,1
Jizzax	11,7	14,5
Qashqadaryo	26,0	31,4
Navoiy	20,9	27,7
Namangan	19,2	21,7
Samarqand	33,3	46,1
Surxondaryo	21,8	26,6
Sirdaryo	7,0	8,4
Toshkent	60,7	72,6
Farg‘ona	32,4	38,0
Xorazm	10,6	11,6
Toshkent shahri	217,1	275,2

Dastlabki ma’lumotlar 2022- yil yanvar oyida

Hududlar bo‘yicha ko‘rsatilgan xizmatlarning asosiy ko‘rsatkichlari	Hajmi, mlrd. so‘m	O‘sish sur‘ati, % da	
		2021- y.	2020- y.
O‘zbekiston Respublikasi 1)	23 689,8	116,9	104,6
Qoraqalpog‘iston Respublikasi viloyatlar:	689,0	118,5	104,4
Andijon	1 168,8	109,3	106,5
Buxoro	1 059,3	111,9	109,5
Jizzax	530,1	111,5	108,5
Qashqadaryo	1 055,0	110,2	106,2
Navoiy	626,8	115,7	108,3
Namangan	960,5	114,7	105,1
Samarqand	1 508,9	114,3	102,2
Surxondaryo	871,4	108,0	107,9
Sirdaryo	367,2	114,8	113,7
Toshkent	1 790,9	116,3	103,9
Farg‘ona	1 458,9	114,4	104,2
Xorazm	698,9	111,8	109,1
Toshkent shahri	9 182,8	125,6	110,5

1) hududlar bo‘yicha taqsimlanmagan hajmlarni inobatga olgan holda

Dastlabki ma’lumotlar 2022- yil yanvar oyida

2022- yilning yanvar oyida aholi jon boshiga ko‘rsatilgan bozor xizmatlarining asosiy ko‘rsatkichlari



Hajmning
o‘sishi -
121,8 ming
so‘mga

Xizmatlar
hajmi -
678,5
ming so‘m

O‘shish
sur‘ati -
114,6 %



2022- yilning yanvar oyida aholi jon boshiga ko‘rsatilgan bozor xizmatlari hajmi **678,5** ming so‘mga yetdi.

2021- yilning yanvar oylariga nisbatan o‘shish sur‘ati **114,6** % ni tashkil etdi.

Hududlar	Xizmatlar hajmi, ming so‘m	O‘shish sur‘ati, % da
Qoraqalpog‘iston Resp.	355,9	117,0
Andijon	362,9	107,2
Buxoro	539,9	110,4
Jizzax	371,5	109,1
Qashqadaryo	312,9	108,1
Navoiy	612,3	113,6
Namangan	331,3	112,3
Samarqand	378,2	112,1
Surxondaryo	321,3	105,7
Sirdaryo	422,1	112,7
Toshkent	614,0	117,6
Farg‘ona	378,1	112,3
Xorazm	366,2	110,1
Toshkent shahri	3 257,0	117,7

Aholi jon boshiga ko‘rsatiladigan bozor xizmatlari hajmining o‘sishi har oyda kuzatilmoqda. 2022- yilning yanvar oyi uchun ushbu ko‘rsatkich hududlar bo‘yicha Toshkent shahrida **3 257,0** ming so‘mdan Surxondaryo viloyatida **312,9** ming so‘mga-chani tashkil etdi.

*Dastlabki ma’lumotlar
2022- yil yanvar oyida*

2022- yilning 1- fevral holatiga ko‘ra, xizmatlar sohasida faoliyat ko‘rsatayotgan korxonalar va tashkilotlar to‘g‘risida ma’lumot
(fermer va dehqon xo‘jaliklaridan tashqari)



Xizmatlar sohasida faoliyat ko‘rsatayotgan korxonalar va tashkilotlar soni

111,9 %

2021- yilning mos davriga nisbatan o‘shirish sur‘ati

350 349 birlik

65,7 %

Ularning umumiy sonidagi ulushi

37 311 birlikka

2021- yilning mos davriga nisbatan ular sonining o‘shirishi

Xizmatlar

65,7 %

8,2 %

8,9 %

17,2 %

Qurilish

Sanoat

Qishloq, o‘rmon va baliqchilik xo‘jaligi

2022- yilning 1- fevral holatiga ko‘ra, faoliyat ko‘rsatayotgan korxonalar va tashkilotlarning tarkibi
(fermer va dehqon xo‘jaliklaridan tashqari)

*Dastlabki ma’lumotlar
2022- yil yanvar oyida*

2022- yilning 1- fevral holatiga ko‘ra, xizmatlar sohasida faoliyat ko‘rsatayotgan korxonalar va tashkilotlarning iqtisodiy faoliyat turlari bo‘yicha tarkibi, % da
(fermer va dehqon xo‘jaliklaridan tashqari)



Xizmatlar sohasida faoliyat ko‘rsatayotgan korxonalar va tashkilotlar tarkibida, savdo faoliyati bilan shug‘ullanuvchi korxonalar va tashkilotlar yuqori ulushni egallaydi (**45,2 %**).

Yashash va ovqatlanish bo‘yicha xizmat ko‘rsatuvchi korxonalar va tashkilotlarning ulushi **9,5 %** ni tashkil etdi.

Xizmatlar sohasida faoliyat ko‘rsatayotgan korxonalar va tashkilotlar tarkibida tashish va saqlash faoliyati bilan shug‘ullanuvchi korxonalar va tashkilotlarning ulushi **5,3 %** ga yetdi.

Axborot va aloqa faoliyati bilan shug‘ullanuvchi korxonalar va tashkilotlarning jami xizmatlar sohasida faoliyat ko‘rsatayotgan korxonalar va tashkilotlar tarkibidagi ulushi **3,1 %** ga teng bo‘ldi.

Sog‘liqni saqlash, shuningdek, ijtimoiy xizmatlar sohasida faoliyat ko‘rsatayotgan korxonalar va tashkilotlarning ulushi **3,0 %** ni tashkil etdi.

Savdo – 45,2

**Boshqa turdagi
xizmatlar – 33,9**

**Yashash va ovqatlanish –
9,5**

Tashish va saqlash – 5,3

Axborot va aloqa – 3,1

Sog‘liqni saqlash – 3,0

Dastlabki ma’lumotlar 2022- yil yanvar oyida

Yanvar oyida xizmat ko‘rsatish sohasidagi kichik biznes



O‘sish sur’ati, % da

Xizmatlar hajmi, mlrd. so‘m

2021- y.

104,7 %

2022- y.

110,2%

2022- y.

• 11 777,7

2021- y.

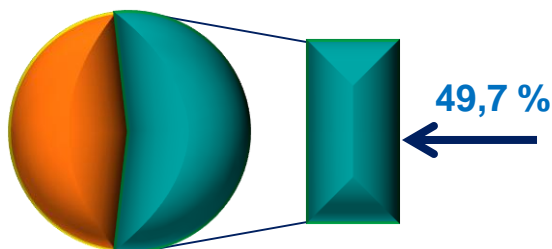
• 10 051,4

Xizmatlar sohasida kichik tadbirkorlikning
hissasi, mlrd. so‘m

Hududlar	2021- y.	2022- y.
Qoraqalpog‘iston Resp.	300,3	348,6
Andijon	659,2	777,4
Buxoro	581,8	690,8
Jizzax	270,8	323,6
Qashqadaryo	606,5	719,3
Navoiy	302,6	366,6
Namangan	525,8	627,3
Samarqand	832,2	979,4
Surxondaryo	483,3	576,0
Sirdaryo	164,7	193,7
Toshkent	1 021,1	1 202,7
Farg‘ona	852,0	998,7
Xorazm	371,9	439,7
Toshkent shahri	3 079,2	3 533,9

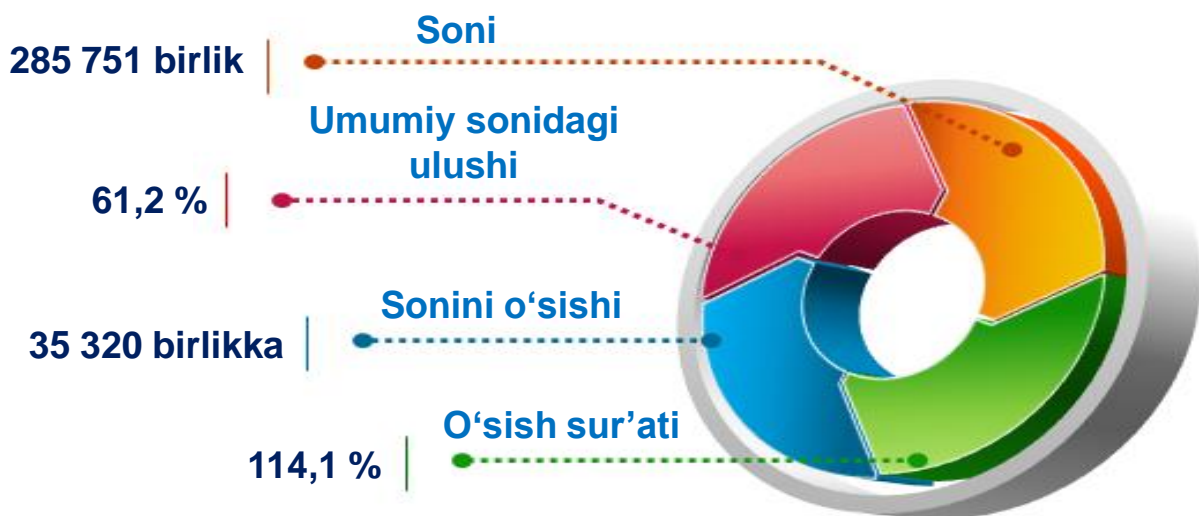
2022- yil yanvar oyida kichik tadbirkorlik subyektlari tomonidan ko‘rsatilgan xizmatlar hajmi **11 777,7** mlrd. so‘mga teng bo‘lib, ishlab chiqarilgan bozor xizmatlarining umumiy hajmida ularning ulushi **49,7 %** ni tashkil etdi.

Xizmatlar sohasida kichik
tadbirkorlikning hissi
(2022- yil yanvar oyida)




*Dastlabki ma’lumotlar
2022- yil yanvar oyida*

2022- yilning 1- fevral holatiga ko‘ra, xizmatlar sohasida faoliyat ko‘rsatayotgan kichik tadbirkorlik subyektlari to‘g‘risida ma’lumot
(fermer va dehqon xo‘jaliklaridan tashqari)



2022- yilning 1- fevral holatiga ko‘ra, faoliyat ko‘rsatayotgan korxonalar va tashkilotlarning umumiy sonida kichik tadbirkorlik subyektlarining ulushi
(fermer va dehqon xo‘jaliklaridan tashqari)



Xizmatlar sohasi statistikasi boshqarmasi
Tel.: 71-202-80-59