



**O'zbekiston Respublikasida maxsus iqtisodiy  
zona, kichik sanoat zonasi, texnopark va  
klasterlar faoliyati  
(2022- yil yanvar-iyun)**



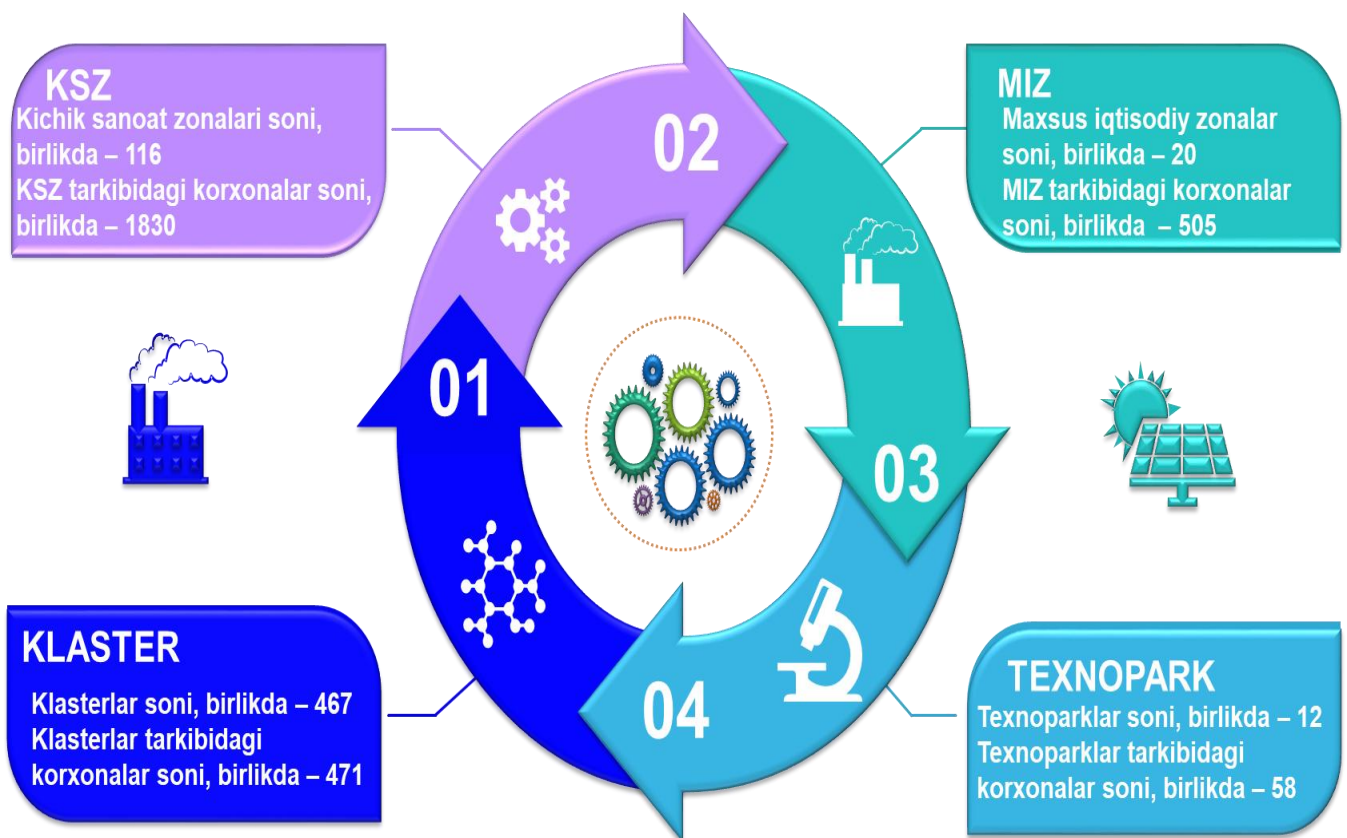


## 2022- yilning 1- iyul holatiga ko'ra MIZ, KSZ, texnopark va klasterlar soni

2022- yilning 1- iyul holatiga ko'ra jami 20 ta maxsus iqtisodiy zona (keyingi o'rinlarda – MIZ), 116 ta kichik sanoat zonasi (keyingi o'rinlarda – KSZ), 12 ta texnopark hamda 467 ta klasterlar (keyingi o'rinlarda – klaster) mavjud bo'lib, ularning tarkibidagi korxonalar soni MIZda **505** tani, KSZda **1830** tani, texnoparklarda **58** tani va klasterlarda **471** tani tashkil etdi.



## 2022- yilning 1- iyul holatiga ko'ra MIZ, KSZ, texnopark va klasterlar soni





**2022- yil 1- iyul holatiga ko‘ra hududlar kesimida MIZ, KSZ, texnopark va klasterlar soni\*, birlikda**

	Jami	shu jumladan:			
		MIZ	KSZ	texnopark	klaster
O‘zbekiston Respublikasi	615	20	116	12	467
Qoraqalpog‘iston Respublikasi	89	1	11	-	77
viloyatlar:					
Andijon	19	1	2	1	15
Buxoro	54	2	1	1	50
Jizzax	33	2	1	-	30
Qashqadaryo	41	-	8	-	33
Navoiy	57	1	1	2	53
Namangan	60	2	28	-	30
Samarqand	40	1	1	-	38
Surxondaryo	63	2	22	-	39
Sirdaryo	37	2	6	-	29
Toshkent	39	4	17	-	18
Farg‘ona	20	1	9	-	10
Xorazm	53	1	1	7	44
Toshkent sh.	10	-	8	1	1

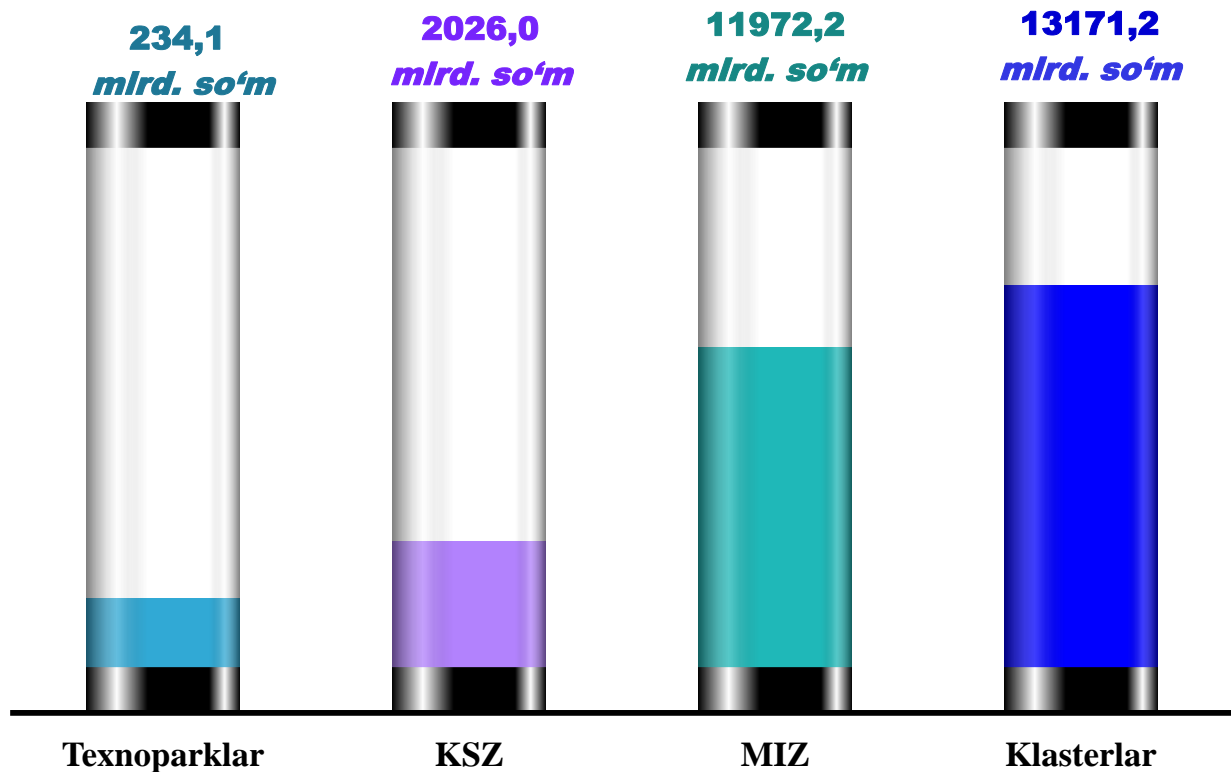
*\*) Maxsus iqtisodiy zonalar, kichik sanoat zonolari, texnopark va klasterlar soni ularning ishtirokchilari bo‘lgan korxonalar bo‘yicha shakllantirilgan.*



**2022- yilning yanvar-iyun oylarida MIZ, KSZ, texnopark va klasterlar tarkibiga kiruvchi korxonalar tomonidan sanoat mahsuloti ishlab chiqarish hajmi**

Sanoat mahsuloti ishlab chiqarish hajmi jami – 27403,4 mlrd. so'mni tashkil qildi, shundan: MIZda – 11972,2 mlrd. so'mni, KSZda – 2026,0 mlrd. so'mni, texnopark – 234,1 mlrd. so'mni va klasterlarda – 13171,2 mlrd. so'mni tashkil qildi.

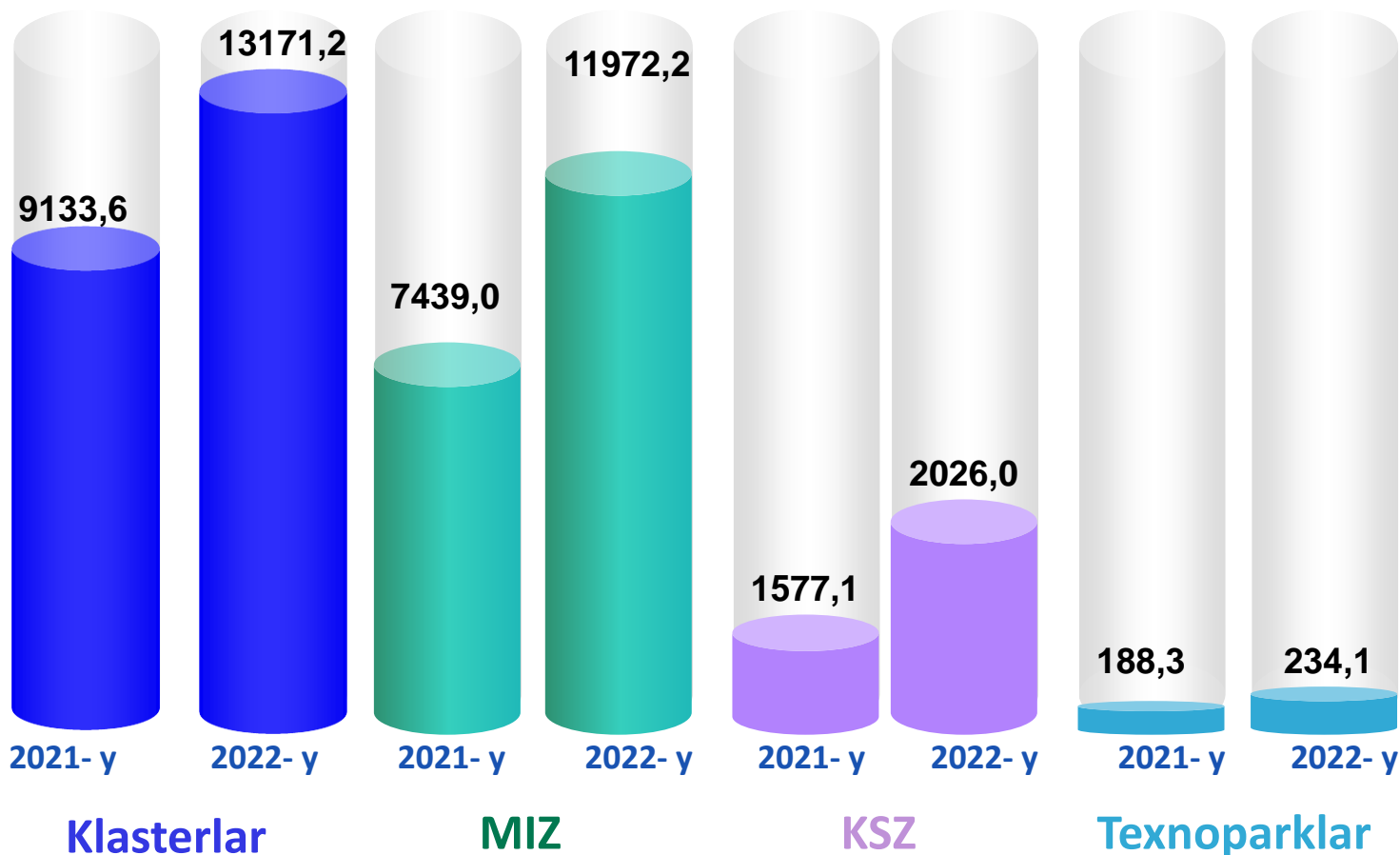
Eng yuqori ko'rsatkich klasterlar hissasiga to'g'ri kelgan bo'lib, 13171,2 mlrd. so'mni tashkil etgan.



*Taqqoslash uchun:* 2021- yilning yanvar-iyun oylarida sanoat mahsulotlari ishlab chiqarish umumiy hajmi 18338,0 mlrd. so'mni, tashkil etdi, jumladan: MIZda – 7439,0 mlrd. so'm, KSZda – 1577,1 mlrd. so'm, texnoparklarda - 188,3 mlrd. so'm va klasterlarda – 9133,6 mlrd. so'm.



**MIZ, KSZ, texnopark va klasterlarning  
yanvar – iyun oylarida ishlab chiqarilgan sanoat  
mahsulotlari hajmi, mlrd. so'm**



**2022- yilning yanvar – iyun oylarida MIZ, KSZ,  
texnopark va klasterlar tomonidan sanoat  
mahsuloti ishlab chiqarish hajmi**

	Tarkibidagi korxonalar soni	Sanoat mahsuloti ishlab chiqarish hajmi, mlrd. so'mda
<b>Jami</b>	<b>2864</b>	<b>27403,4</b>
<i>shundan:</i>		
MIZ	505	11972,2
KSZ	1830	2026,0
Texnoparklar	58	234,1
Klasterlar	471	13171,2



2022- yilning yanvar-iyun oylarida MIZ, KSZ, texnopark va klasterlar tarkibiga kiruvchi korxonalar tomonidan bajarilgan qurilish ishlari hajmi

O‘z kuchi bilan bajarilgan qurilish ishlari hajmi jami – 26,5 mlrd. so‘mni tashkil qildi, shundan: MIZda – 6,1 mlrd.so‘mni, KSZda – 15,9 mlrd.so‘mni, texnoparklarda – 4,3 mlrd. so‘mni, klasterlarda – 0,2 mlrd.so‘mni tashkil qildi.

Eng yuqori ko‘rsatkich KSZ tarkibidagi korxonalar hissasiga to‘g‘ri kelgan bo‘lib, 15,9 mlrd. so‘mni tashkil etgan.



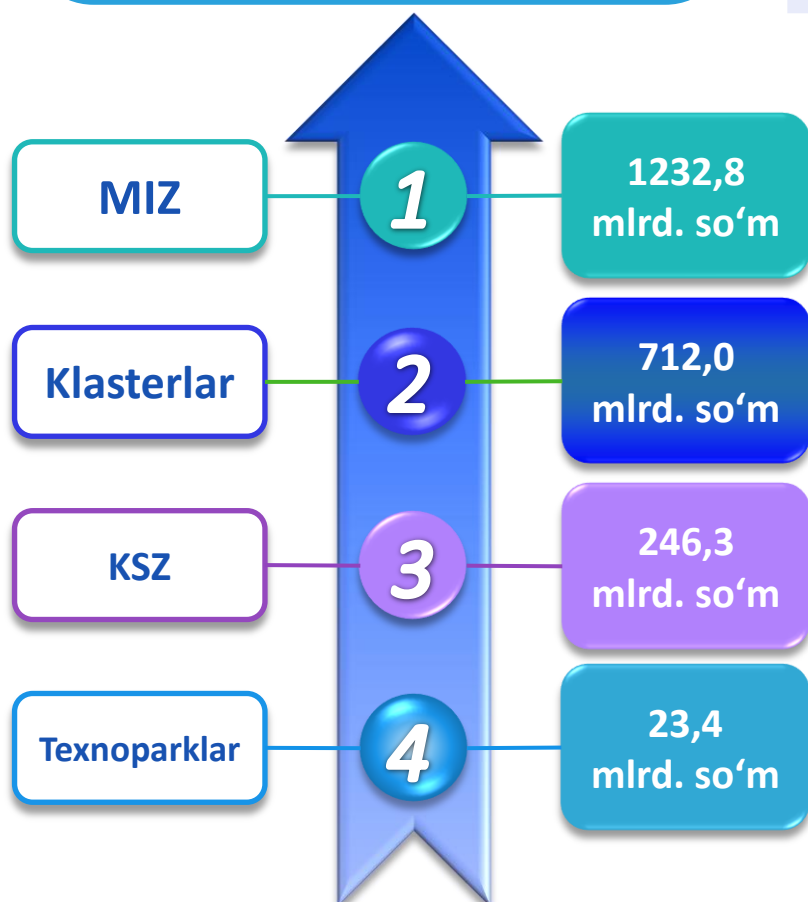
	Tarkibidagi korxonalar soni	O‘z kuchi bilan bajarilgan qurilish ishlari hajmi, mlrd.so‘mda
<b>Jami</b>	<b>2864</b>	<b>26,5</b>
<i>shundan:</i>		
MIZ	505	6,1
KSZ	1830	15,9
Texnoparklar	58	4,3
Klasterlar	471	0,2



2022- yilning yanvar-iyun oylarida MIZ, KSZ, texnopark va klasterlar tarkibiga kiruvchi korxonalar tomonidan asosiy kapitalga investitsiyalar hajmi

- moliyalashtirishning barcha manbalari hisobidan asosiy kapitalga investitsiyalar hajmi jami – 2214,5 mlrd. so'mni tashkil qildi, shundan: MIZda – 1232,8 mlrd. so'mni, KSZda – 246,3 mlrd. so'mni, texnopark – 23,4 mlrd. so'mni va klasterlarda – 712,0 mlrd. so'mni tashkil etdi.

	Tarkibidagi korxonalar soni	Asosiy kapitalga investitsiyalar hajmi, mlrd.so'mda
<b>Jami</b>	<b>2864</b>	<b>2214,5</b>
<i>shundan:</i>		
<b>MIZ</b>	505	1232,8
<b>KSZ</b>	1830	246,3
<b>Texnoparklar</b>	58	23,4
<b>Klasterlar</b>	471	712,0



● **Taqqoslash uchun:** ●

2021- yilning yanvar-iyun oylarida barcha moliyalashtirish manbalari hisobidan asosiy kapitalga yo'naltirilgan investitsiyalar hajmi **1931,9 mlrd. so'mni**, tashkil etdi, shundan: MIZda – **1365,6 mlrd. so'm**, KSZda – **102,9**, texnoparklarda – **11,6** va klasterlarda – **451,8 mlrd.so'mni** tashkil etdi.



2022- yil yanvar-iyun oylarida MIZ, KSZ, texnopark va klasterlar tarkibiga kiruvchi korxonalar moliyaviy natijalari

Foyda solig'ini to'lagunga qadar foyda (zarar) (-) miqdori jami – 1042,8 mlrd. so'mni tashkil qildi shundan: KSZda – 36,5 mlrd. so'mni, texnoparkda – 24,2 mlrd. so'mni, MIZda – 913,1 mlrd. so'm va klasterlarda – 68,9 mlrd. so'mni tashkil etdi.

	Tarkibidagi korxonalar soni	Foyda solig'ini to'lagunga qadar foyda (zarar) (-), mlrd. so'mda
<b>Jami</b>	<b>2864</b>	<b>1042,7</b>
<i>shundan:</i>		
<b>MIZ</b>	505	913,1
<b>KSZ</b>	1830	36,5
<b>Texnoparklar</b>	58	24,2
<b>Klasterlar</b>	471	68,9

Foyda solig'ini to'lagunga qadar foyda (zarar) (-)

1 MIZ tarkibidagi korxonalar

1

913,1 mlrd so'm

2

KSZ tarkibidagi korxonalar

3 Texnopark tarkibidagi korxonalar

3

36,5 mlrd so'm

24,2 mlrd so'm

4

Klaster tarkibidagi korxonalar

Taqqoslash uchun:

68,9 mlrd so'm

2021 - yilning yanvar-iyun oylarida foyda solig'ini to'lagunga qadar foyda (zarar (-)) miqdori jami – 389,9 mlrd. so'mni tashkil qildi shundan: MIZda – -257,9 mlrd. so'm, KSZda – 50,9 mlrd. so'm, texnoparkda – 6,5 mlrd. so'm va klasterlar tarkibiga kiruvchi korxonalarda 590,4 mlrd. so'mni tashkil etgan.



## 2022- yil 1- iyul holatiga ko'ra, MIZ, KSZ, texnopark, klasterlar tarkibiga kiruvchi korxonalarining debitor va kreditor qarzdorligi

Debitor qarzdorlik miqdori jami – 13065,5 mlrd. so'mni tashkil qildi, shundan: MIZda – 5737,9 mlrd. so'mni, KSZda – 622,7 mlrd. so'mni, texnopark – 127,0 mlrd. so'mni va klasterlarda – 6578,0 mlrd. so'mni tashkil etdi.

Kreditor qarzdorlik miqdori jami – 13230,1 mlrd. so'mni tashkil qildi, shundan: MIZda – 6182,8 mlrd. so'mni, KSZda – 1012,0 mlrd. so'mni, texnopark – 149,9 mlrd. so'mni va klasterlarda – 5885,4 mlrd. so'mni tashkil etdi.

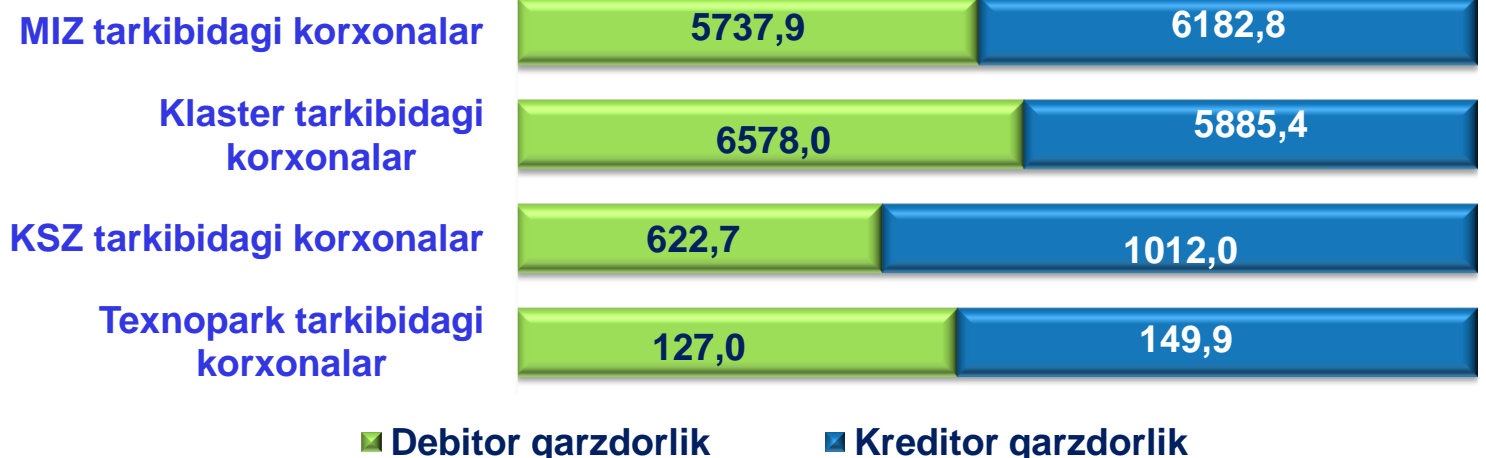
### ● Taqqoslash uchun: ●

2021 – yil 1- iyul holatiga ko'ra, debitor qarzdorlik miqdori jami – 8032,2 mlrd. so'mni tashkil qildi, shundan: MIZda – 3806,3 mlrd. so'mni, KSZda – 535,0 mlrd. so'mni, texnoparklar – 37,7 mlrd. so'mni va klasterlarda – 3653,2 mlrd. so'mni tashkil qilgan.

Kreditor qarzdorlik miqdori jami – 10452,2 mlrd. so'mni tashkil qildi, shundan: MIZda – 5202,5 mlrd. so'mni, KSZda – 1074,1 mlrd. so'mni, texnoparklar – 65,3 mlrd. so'mni va klasterlarda – 4110,3 mlrd. so'mni tashkil qilgan.



### MIZ, KSZ, texnopark, klasterlar tarkibiga kiruvchi korxonalarining 2022- yil 1- iyul holatiga ko'ra, debitor va kreditor qarzdorligi, mlrd.so'mda

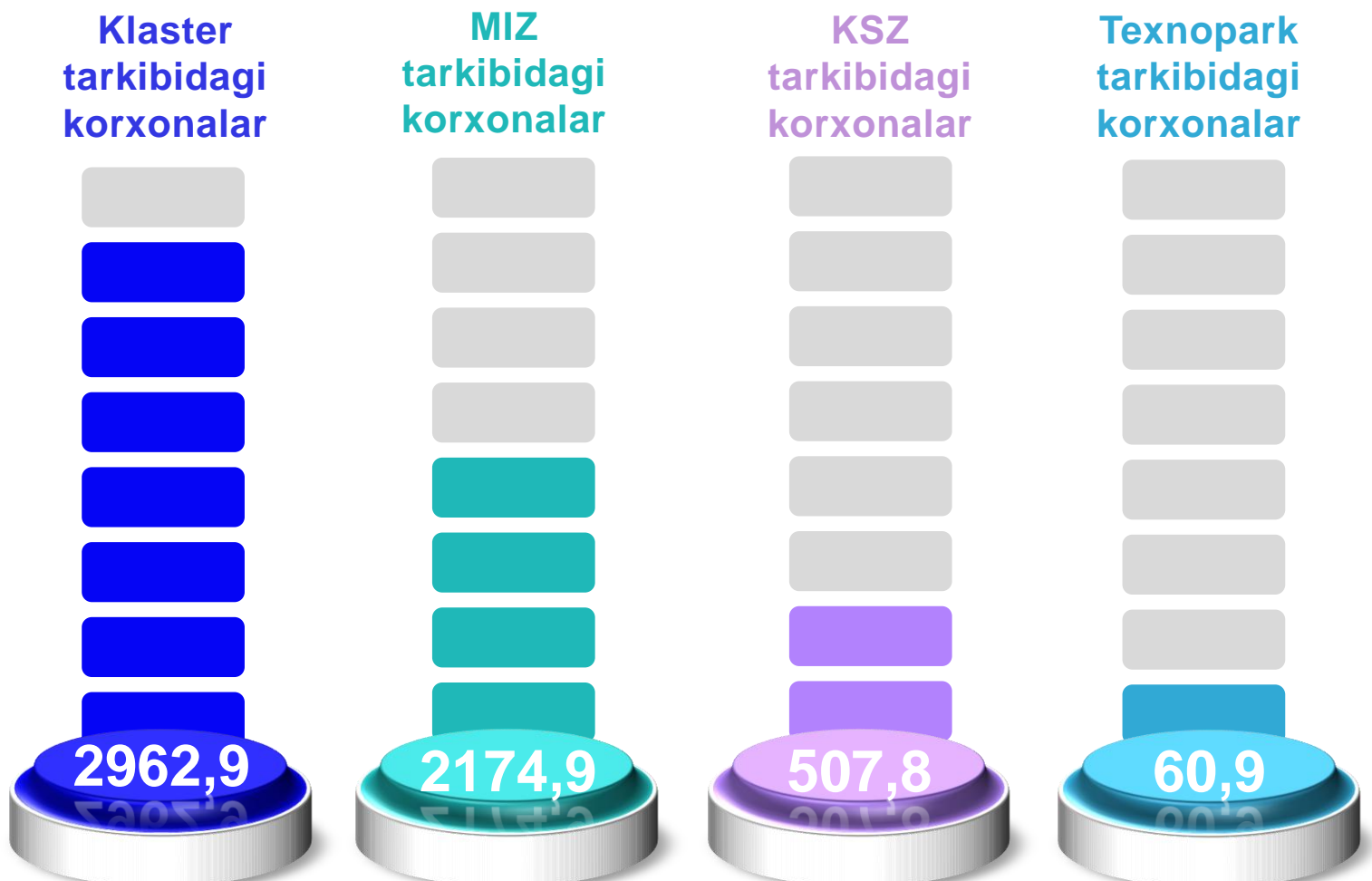


2022- yilning yanvar-iyun oylarida MIZ, KSZ, texnopark va klasterlar tarkibiga kiruvchi korxonalar tomonidan respublikadan tashqari (eksport)ga yuklab jo'natilgan sanoat mahsulot (tovarlar va xizmat)lari hajmi

Respublikadan tashqari (eksport)ga yuklab jo'natilgan sanoat mahsulot (tovarlar va xizmatlar)lari miqdori jami – **5706,5** mlrd. so'mni tashkil qildi, shundan: MIZda – **2174,9** mlrd. so'mni, KSZda – **507,8** mlrd. so'mni, texnopark – **60,9** mlrd. so'mni va klasterlarda – **2962,9** mlrd. so'mni tashkil etdi.

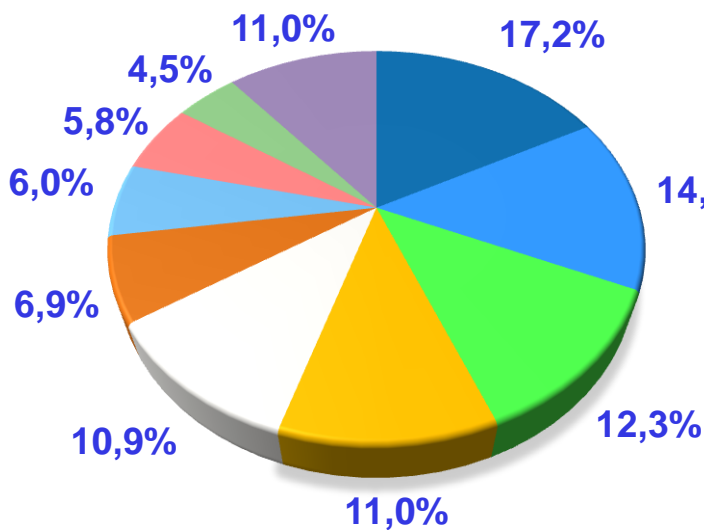


2022- yilning yanvar-iyun oylarida MIZ, KSZ, texnopark, klasterlar bo'yicha respublikadan tashqari (eksport)ga yuklab jo'natilgan sanoat mahsulot (tovarlar va xizmat)lari hajmi, mlrd. so'mda





**2022- yil yanvar-iyun oylarida MIZ tarkibiga kiruvchi korxonalar tomonidan ishlab chiqarilgan mahsulot turlari, % da**



- Oziq-ovqat mahsulotlari ishlab chiqarish
- Metallurgiya sanoati
- Rezina va plastmassa buyumlar ishlab chiqarish
- Mashina va uskunalardan tashqari tayyor metall buyumlar ishlab chiqarish
- Avtotransport vositalari, treylerlar va yarim tirkamalar ishlab chiqarish
- To'qimachilik mahsulotlari ishlab chiqarish
- Boshqa nometall mineral mahsulotlar ishlab chiqarish
- Kimyo mahsulotlari ishlab chiqarish
- Kompyuterlar, elektron va optik mahsulotlar ishlab chiqarish
- Boshqalar



**2022- yil yanvar-iyun oylarida KSZ tarkibiga kiruvchi korxonalar tomonidan ishlab chiqarilgan mahsulot turlari, % da**

- To'qimachilik mahsulotlari ishlab chiqarish
- Kiyim ishlab chiqarish
- Oziq-ovqat mahsulotlari ishlab chiqarish
- Rezina va plastmassa buyumlar ishlab chiqarish
- Qog'oz va qog'oz mahsulotlari ishlab chiqarish
- Boshqa toifalarga kiritilmagan mashina va uskunalar ishlab chiqarish
- Kimyo mahsulotlari ishlab chiqarish
- Elektr uskunalari ishlab chiqarish
- Kompyuterlar, elektron va optik mahsulotlar ishlab chiqarish
- Boshqalar

