



O'zbekiston Respublikasi davlat  
statistika qo'mitasi

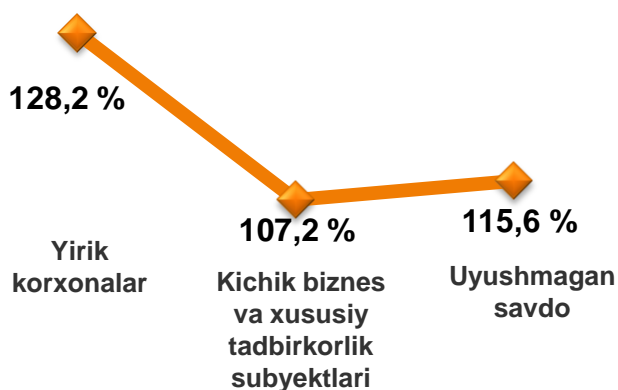
# CHAKANA VA ULGURJI SAVDO TOVAR AYLANMASI



**2022- yil yanvar-iyul  
holatiga ko'ra dastlabki ma'lumot**

## CHAKANA SAVDO TOVAR AYLANMASI

### O'sish sur'atlari, foizda

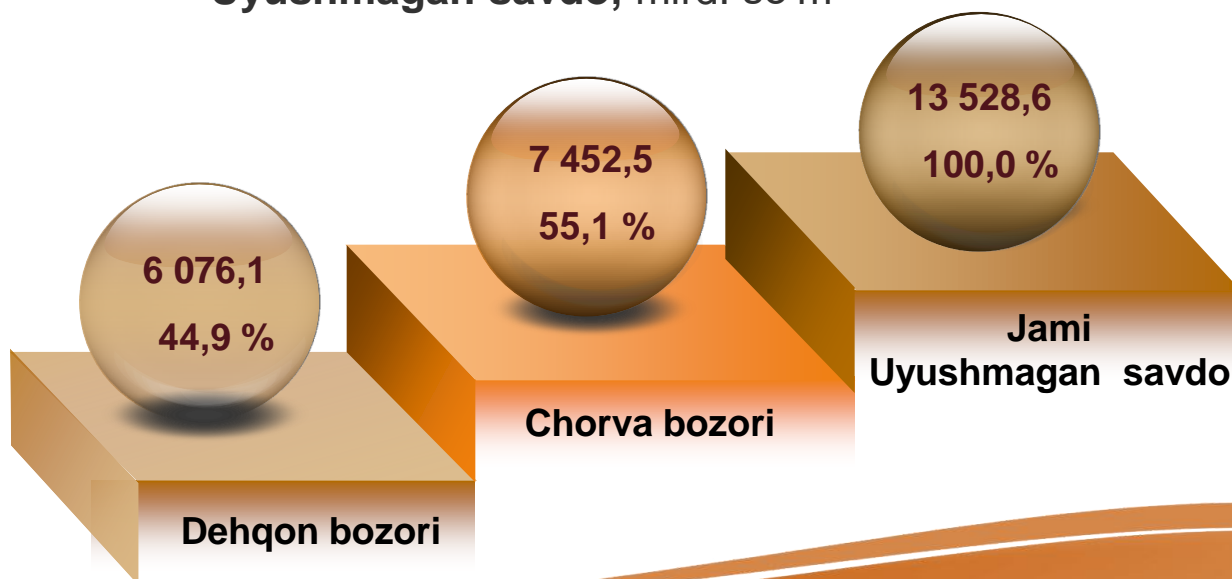


Respublika bo'yicha 2022- yil ning yanvar-iyul oylarida chakana savdo tovar aylanmasi **159 939,8** mlrd. so'mni tashkil etib, 2021- yilning yanvar-iyul oylariga nisbatan **111,2 %** ga oshdi. Shu jumladan, yirik korxonalarining tovar aylanmasi **35 495,8** mlrd. so'mni (o'sish sur'ati **128,2 %**), kichik biznes va xususiy tadbirkorlik subyektlarining tovar aylanmasi **124 444,0** mlrd. so'mni (o'sish sur'ati **107,2 %**), shundan uyushmagan savdo tovar aylanmasi **13 528,6** mlrd. so'mni (o'sish sur'ati **115,6 %**) tashkil etdi.

### Tarkibiy qism, foizda



### Uyushmagan savdo, mlrd. so'm



## HUDUDLAR KESIMIDA CHAKANA SAVDO TOVAR AYLANMASI, mlrd. so'm

**1** Toshkent sh.  
41 102,5

**2** Toshkent  
16 121,2

**3** Samarqand  
13 262,3


**4** Farg'ona  
12 819,2

**5** Andijon  
10 833,5

**6** Qashqadaryo  
10 730,5

**7** Surxondaryo  
9 827,1

*Respublika chakana savdo tovar aylanmasida eng yuqori ulushni Toshkent shahri 25,7 % ulush bilan 41 102,5 mlrd. so'mni tashkil etdi.*



*Respublika chakana savdo tovar aylanmasida eng quyi ulushni Sirdaryo viloyati 1,5 % ulush bilan 2 431,1 mlrd. so'mni tashkil etdi.*

Respublika bo'yicha 2022- yilning yanvar-iyul oylarida chakana savdo tovar aylanmasi **159 939,8** mlrd. so'mni tashkil etib, 2021- yilning yanvar-iyul oylariga nisbatan **111,2 %** ni tashkil etdi.

Respublikamiz chakana savdo tovar aylanmasida barcha hududlarda o'sish sur'atlari kuzatildi. Chakana savdo tovar aylanmasining tarkibiy qismlarida **77,8 %** kichik biznes va xususiy tadbirkorlik subyektlari hissasiga va **22,2 %** yirik korxonalar hissasiga to'g'ri keldi.



**8** Namangan  
9 738,3

**9** Buxoro  
9 123,3

**10** Xorazm  
6 644,7

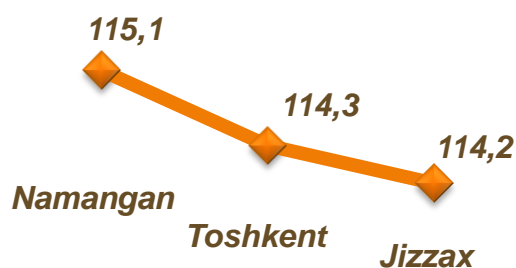
**11** Navoiy  
6 138,6

**12** Jizzax  
5 826,0

**13** Qoraqalpog'iston  
Respublikasi  
5 341,7

**14** Sirdaryo  
2 431,1

## CHAKANA SAVDO AYLANMASIDA YIRIK KORXONALAR, KICHIK BIZNES VA XUSUSIY TADBIRKORLIK SUBYEKTLARINING HAJMI VA O'SISH SUR'ATLARI



2021- yilning yanvar-iyul oylariga nisbatan respublikaning Namangan (**115,1 %**), Toshkent (**114,3 %**), Jizzax (**114,2 %**) viloyatlarida chakana savdo tovar aylanmasining ko'payish sur'atlari kuzatilib, eng yuqori ko'rsatkich Namangan viloyatida qayd etildi.

	Jami, mlrd. so'm	2021- yil yanvar-iyul oylariga nisbatan, foizda	Yirik korxonalar, mlrd. so'm	2021- yil yanvar-iyul oylariga nisbatan, foizda	Kichik biznes va xususiy tadbirkorlik, mlrd. so'm	2021- yil yanvar-iyul oylariga nisbatan, foizda
O'zbekiston Respublikasi	<b>159 939,8</b>	<b>111,2</b>	<b>35 495,8</b>	<b>128,2</b>	<b>124 444,1</b>	<b>107,2</b>
Qoraqalpog'iston Respublikasi	5 341,7	109,9	459,6	140,2	4 882,1	107,7
<i>viloyatlar :</i>						
Andijon	10 833,5	110,4	1 402,0	133,2	9 431,6	107,6
Buxoro	9 123,3	112,3	1 507,7	152,7	7 615,6	106,7
Jizzax	5 826,0	114,2	969,2	133,4	4 856,8	111,0
Qashqadaryo	10 730,5	112,6	1 763,5	138,7	8 967,0	108,5
Navoiy	6 138,6	111,6	1 029,1	116,7	5 109,5	110,6
Namangan	9 738,3	115,1	850,9	144,7	8 887,4	112,9
Samarqand	13 262,3	109,9	2 842,2	121,8	10 420,0	107,1
Surxondaryo	9 827,1	111,3	753,1	135,8	9 074,0	109,7
Sirdaryo	2 431,1	106,6	198,5	112,6	2 232,6	106,1
Toshkent	16 121,2	114,3	4 646,4	155,3	11 474,8	103,2
Farg'ona	12 819,2	108,6	1 548,6	151,4	11 270,6	104,5
Xorazm	6 644,7	113,5	1 386,5	177,5	5 258,2	103,7
Toshkent sh.	41 102,5	109,8	16 138,5	115,4	24 963,9	106,5



## CHAKANA SAVDO TOVAR AYLANMASI TARKIBI

### Eng yuqori ulushga ega hududlar, % da

Chakana savdo tovar aylanmasi tarkibida yirik korxonalarining tovar aylanmasi hajmi, 2021- yilning yanvar-iyul oylariga nisbatan **28,2 %** ga o'sdi va **35 495,8** mlrd. so'mni tashkil qildi. Bu esa umumiy savdo hajmining **22,2 %** ulushiga to'g'ri keldi.

#### Yirik korxonalar

Toshkent sh.  
16 138,5

Toshkent  
4 646,4

Samarqand  
2 842,2

#### Kichik biznes va xususiy tadbirkorlik

Toshkent sh.  
24 963,9

Toshkent  
11 474,8

Farg'ona  
11 270,6

### Eng past ulushga ega hududlar, % da

Kichik biznes va xususiy tadbirkorlik subyektlarining chakana savdo tovar aylanmasi hajmi statistik hisob-kitoblarga ko'ra, **124 444,0** mlrd. so'mni tashkil etib, 2021- yilning yanvar-iyul oylariga nisbatan **7,2 %** ga ko'paydi. Respublika miqyosida ushbu sektorning jami chakana savdo tovar aylanmasidagi ulushi **77,8 %** ni tashkil etdi.

#### Yirik korxonalar

Sirdaryo  
198,5

Qoraqalpog'iston  
Respublikasi  
459,5

Surxondaryo  
753,1

#### Kichik biznes va xususiy tadbirkorlik

Sirdaryo  
2 232,6

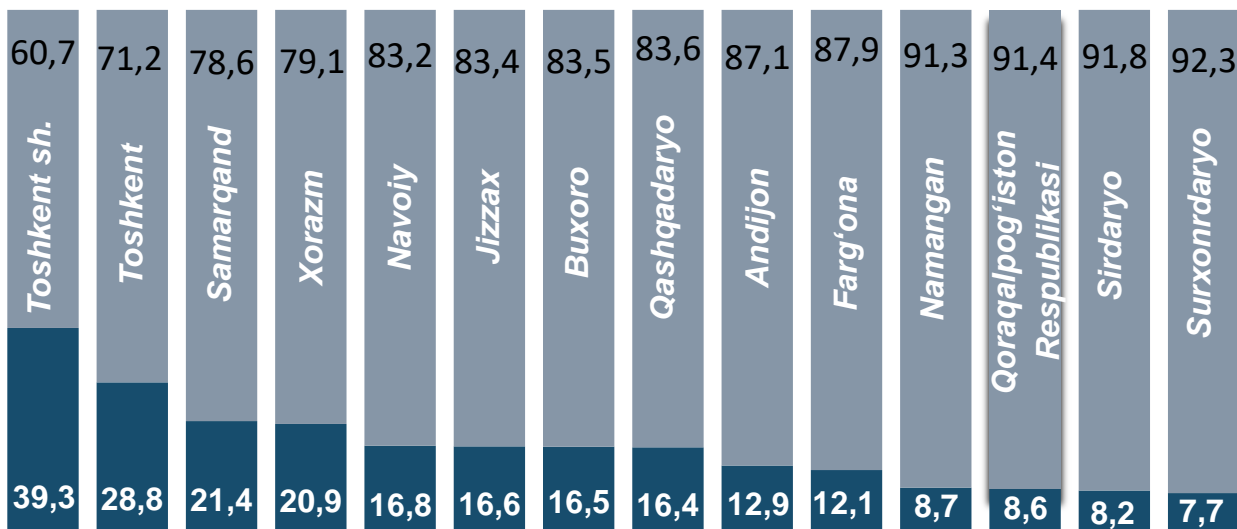
Jizzax  
4 856,8

Qoraqalpog'iston  
Respublikasi  
4 882,1





**CHAKANA SAVDO AYLANMASIDA YIRIK KORXONALAR, KICHIK BIZNES VA XUSUSIY TADBIRKORLIK SUBYEKTLARINING HUDUDLAR KESIMIDA ULUSHI, foizda**



**Kichik biznes va xususiy tadbirkorlik** 77,8

**Yirik korxonalar** 22,2

Tahliliy natijalarga ko'ra, chakana savdo tovar aylanmasida kichik biznes va xususiy tadbirkorlik subyektlarining ulushi bo'yicha Surxondaryo (**92,3** %), Sirdaryo (**91,8** %), Namangan (**91,3** %) viloyatlari yetakchilik qilmoqda. Chakana tovar aylanmasi tarkibida yirik korxonalarining ulushi **22,2** % ni tashkil etib, eng katta ulush Toshkent shahrida (**39,3** %), Toshkent (**28,8** %), Samarqand (**21,4** %) viloyatlarida kuzatildi.



## AHOLI JON BOSHIGA NISBATAN CHAKANA SAVDO TOVAR AYLANMASI HAJMI VA O'SISH SUR'ATLARI

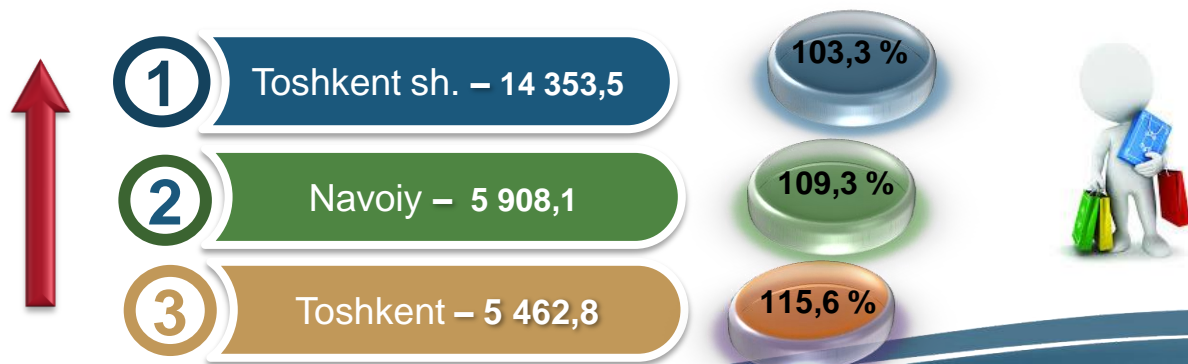
2022- yilning yanvar-iyul oylari holatiga ko'ra, o'rtacha aholi jon boshiga chakana savdo tovar aylanmasi **4 513,3** ming so'mni (2021- yilning yanvar-iyul oylariga nisbatan **9,0** % ga oshdi) tashkil etdi.

### Hududlar kesimida ma'lumot

	Hajm, ming so'm	2021- yilning yanvar-iyul oylariga nisbatan, % da
O'zbekiston Respublikasi	<b>4 513,3</b>	<b>109,0</b>
Qoraqalpog'iston Respublikasi	2 731,8	108,4
<b>viloyatlar:</b>		
Andijon	3 314,3	108,1
Buxoro	4 599,3	110,6
Jizzax	4 016,3	111,6
Qashqadaryo	3 134,4	110,2
Navoiy	5 908,1	109,3
Namangan	3 306,5	112,6
Samarqand	3 274,4	107,6
Surxondaryo	3 564,1	108,8
Sirdaryo	2 753,9	104,4
Toshkent	5 462,8	115,6
Farg'ona	3 275,5	106,5
Xorazm	3 442,1	111,7
Toshkent sh.	14 242,5	103,3

Ushbu ko'rsatkichni hududlar kesimida solishtirilganda eng yuqorisi Toshkent shahri (**14 242,5** ming so'm), Navoiy (**5 908,1** ming so'm) va Toshkent (**5 462,8** ming so'm) viloyatlari hissasiga to'g'ri keldi.

### Eng yuqori hajmga ega hududlar

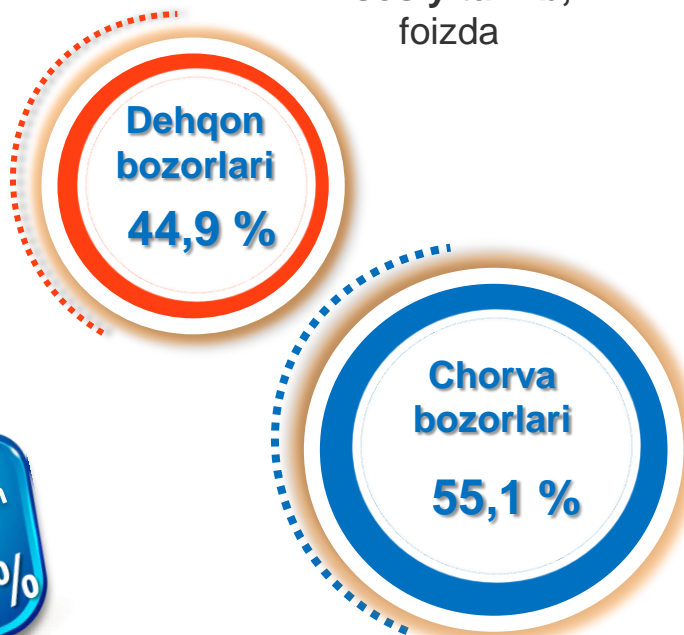


UYUSHMAGAN SAVDO TOVAR AYLANMASI

Eng yuqori ulushga ega hududlar, foizda

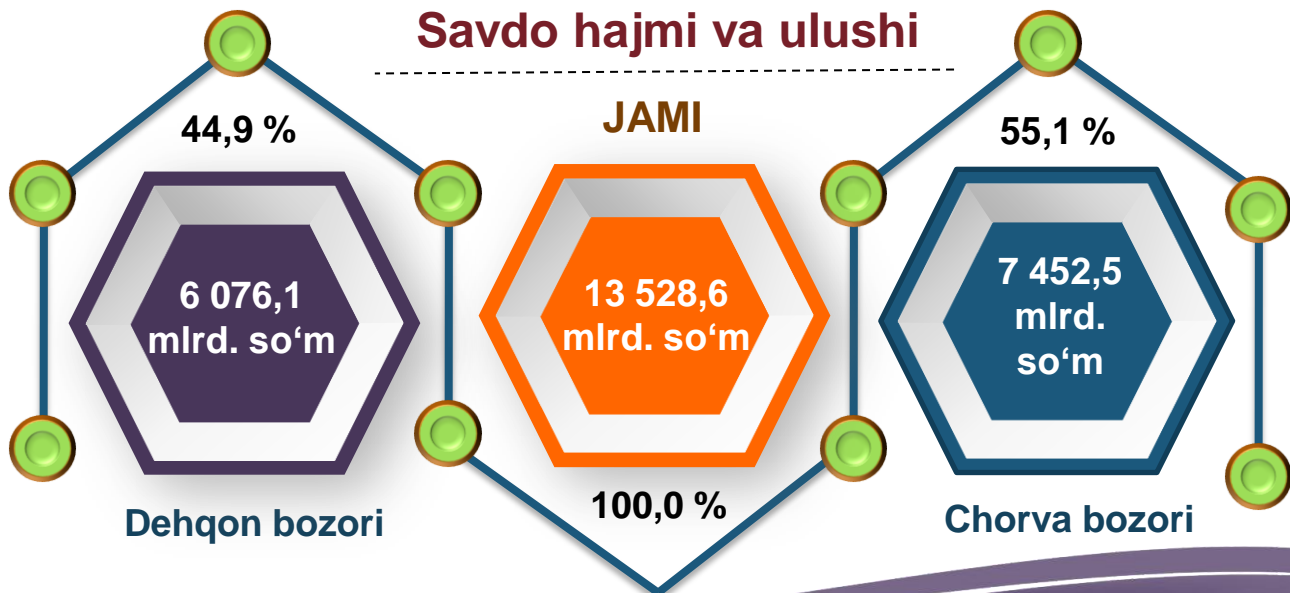


Asosiy tarkib, foizda



Respublika bo'yicha 2022- yilning yanvar-iyul oylarida uyushmagan savdo tovar aylanmasi **13 528,6** mlrd. so'mni tashkil etib, 2021- yilning yanvar-iyul oylariga nisbatan **15,9** % ga oshdi. Shu jumladan, 1 bozor va 1 bozor (chorva) (oylik) kuzatuvlari ma'lumotlariga asosan, dehqon bozorlarida savdo faoliyati bilan shug'ullanuvchi jismoniy shaxslarning uy xo'jaliklarida yetishtirgan mahsulotlarini sotish hajmi **6 076,1** mlrd. so'mni (o'zgarish sur'ati **22,1** %), chorva mollari va parrandalar sotuvchi jismoniy shaxslarning savdo aylanmasi hajmi **7 452,5** mlrd. so'mni (o'zgarish sur'ati **11,3** %) tashkil etdi.

Savdo hajmi va ulushi





## UYUSHMAGAN SAVDO AYLANMASIDA DEHQON\* VA CHORVA (PARRANDA) BOZORLARINING SAVDO AYLANMASI HAJMI VA O'SISH SUR'ATLARI

2022- yilning yanvar-iyul oylarida dehqon va chorva (parranda) bozorlarida, uy xo'jaligida yetishtirilgan qishloq xo'jaligi mahsulotlari, parrandalar va chorva mollari savdosi bilan shug'ullanuvchi jismoniy shaxslar tanlanma kuzatuvi, dastlabki ma'lumotlarga ko'ra, jismoniy shaxslar tomonidan amalga oshirilgan savdo aylanmasi hajmi dehqon bozorlarida **6 076,1** mlrd. so'mni, chorva (parranda) bozorlarida **7 452,5** mlrd. so'mni tashkil etdi.

	Jami, mlrd. so'm	2021- yil yanvar-iyul oylariga nisbatan, foizda	Dehqon bozorlari, mlrd. so'm	2021- yil yanvar-iyul oylariga nisbatan, foizda	Chorva (parranda) bozorlari, mlrd. so'm	2021- yil yanvar- iyul oylariga nisbatan, foizda
O'zbekiston Respublikasi	<b>13 528,6</b>	<b>115,9</b>	<b>6 076,1</b>	<b>122,1</b>	<b>7 452,5</b>	<b>111,3</b>
Qoraqalpog'iston Respublikasi	565,1	99,1	248,2	116,5	317,0	88,8
viloyatlar:						
Andijon	1 471,2	126,1	530,6	150,0	940,6	115,6
Buxoro	867,1	129,8	374,1	110,4	493,1	149,8
Jizzax	1 005,7	124,1	456,8	197,1	548,8	94,9
Qashqadaryo	1 239,2	123,9	594,5	111,7	644,8	137,8
Navoiy	334,1	132,4	187,0	130,1	147,1	135,5
Namangan	1 374,6	118,5	641,3	130,5	733,3	109,7
Samarqand	1 129,5	107,6	299,1	119,9	830,4	103,8
Surxondaryo	1 587,1	120,2	651,1	173,3	936,0	99,1
Sirdaryo	220,0	134,2	96,8	141,8	123,2	128,8
Toshkent	1 006,8	112,4	351,0	95,7	655,8	124,0
Farg'ona	889,0	101,1	457,9	103,1	431,1	99,0
Xorazm	1 031,6	105,9	472,3	99,9	559,2	111,6
Toshkent sh.	807,7	105,0	715,5	102,5	92,1	128,8

\* Xo'jalik yurituvchi subyektlar va yakka tartibdagi tadbirkorlar (YATT)ni qo'shmagan holatda

\* Jismoniy shaxslar (dehqonlar)ning uy xo'jaligida o'z kuchlari bilan yetishtirgan qishloq xo'jaligi mahsulotlari, chorva (parranda) mollari

## UYUSHMAGAN SAVDO TOVAR AYLANMASI: DEHQON BOZORLARI

2022- yilning yanvar-iyul oylarida respublikaning barcha hududlarida joylashgan dehqon bozorlarida qishloq xo'jaligi mahsulotlarini sotuvchi jismoniy shaxslarning tanlanma kuzatuvini o'tkazildi. Kuzatuv natijalariga ko'ra savdo aylanmasi hajmi **6 076,1** mlrd. so'mni tashkil etdi. Bunda asosiy yirik hajm yangi uzilgan qishloq xo'jaligi mahsulotlari savdosiga (**2 773,6** mlrd. so'm) to'g'ri keldi.



Yangi uzilgan qishloq xo'jaligi mahsulotlari

Tuzlamalar




Tovuq go'shti




Quritilgan qishloq xo'jaligi mahsulotlari (yong'oq, bodom, pista va boshqalarni qo'shgan holda)



Ziravorlar



Non va non mahsulotlari



Tuxum




Don mahsulotlari (mosh, loviya, no'xat, guruch va boshqalar)



Gullar, o'simlik va nihol ko'chatlari (manzarali va qishloq xo'jaligi)




Sut va sut mahsulotlari



Chorva mollari va parrandalar uchun har xil yem-xashaklar

## UYUSHMAGAN SAVDO TOVAR AYLANMASI: CHORVA (PARRANDA) BOZORLARI, mlrd. so'm

2022- yilning yanvar-iyul oylarida respublikaning barcha hududlarida joylashgan chorva (parranda) bozorlarida parrandalar va chorva mollari sotuvchi jismoniy shaxslar tanlanma kuzatuvi o'tkazildi. Kuzatuv natijalariga ko'ra savdo aylanmasi hajmi **7 452,5** mlrd. so'mni tashkil etdi. Bunda har xil yoshdagi qora mollar savdosi **5 848,3** mlrd. so'mni, qo'y va echkilar **1 310,8** mlrd. so'mni, otlar **255,7** mlrd. so'mni, parrandalar **37,7** mlrd. so'mni tashkil etdi.





## UMUMIY OVQATLANISH KORXONALARI SAVDO AYLANMASIDA YIRIK KORXONALAR, KICHIK BIZNES VA XUSUSIY TADBIRKORLIK SUBYEKTLARINING HAJMI VA O'SISH SUR'ATLARI

2022- yilning yanvar-iyul oylarida chakana savdo tovar aylanmasi tarkibida ovqatlanish tashkilotlarining savdo aylanmasi **3,5 %** ni tashkil etib, **5 617,9** mlrd. so'mga yetdi va 2021- yilning yanvar-iyul oylariga nisbatan **20,1 %** ga oshdi. Bunda jami savdo aylanmasining **75,1 %** ulushi kichik biznes va xususiy tadbirkorlik subyektlari hissasiga to'g'ri kelmoqda.

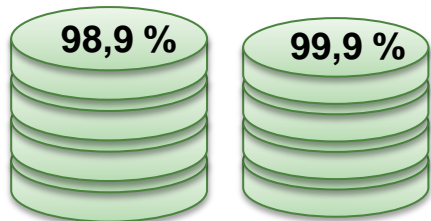

	Jami, mlrd. so'm	2021- yil yanvar-iyul oylariga nisbatan, foizda	Yirik korxonalar, mlrd. so'm	2021- yil yanvar-iyul oylariga nisbatan, foizda	Kichik biznes va xususiy tadbirkorlik, mlrd. so'm	2021- yil yanvar-iyul oylariga nisbatan, foizda
O'zbekiston Respublikasi	<b>5 617,9</b>	<b>120,1</b>	<b>1 399,6</b>	<b>153,3</b>	<b>4 218,3</b>	<b>112,0</b>
Qoraqalpog'iston Respublikasi	113,2	105,4	0,3	15,7	112,9	106,9
viloyatlar:						
Andijon	160,9	112,8	11,0	-	149,9	105,1
Buxoro	281,5	108,5	31,5	107,9	250,0	108,6
Jizzax	123,5	108,9	0,0	-	123,5	108,9
Qashqadaryo	232,0	110,9	12,9	125,1	219,1	110,2
Navoiy	175,2	111,0	21,6	105,5	153,6	111,9
Namangan	162,2	117,9	23,8	346,9	138,4	105,8
Samarqand	367,9	105,7	98,7	95,0	269,3	110,3
Surxondaryo	194,3	104,6	6,7	36,6	187,6	112,0
Sirdaryo	59,6	108,3	0,0	-	59,6	108,3
Toshkent	480,0	115,2	119,3	151,6	360,6	106,7
Farg'ona	250,4	111,2	10,1	118,1	240,4	110,9
Xorazm	111,8	115,4	3,8	737,3	108,0	112,1
Toshkent sh.	2 905,3	135,7	1 060,0	174,4	1 845,3	120,4



## MULKCHILIK SHAKLI BO'YICHA UMUMIY OVQATLANISH KORXONALARI SAVDO AYLANMASI

2021- yil

2022- yil


 **Nodavlat mulk**

 **Davlat mulki**

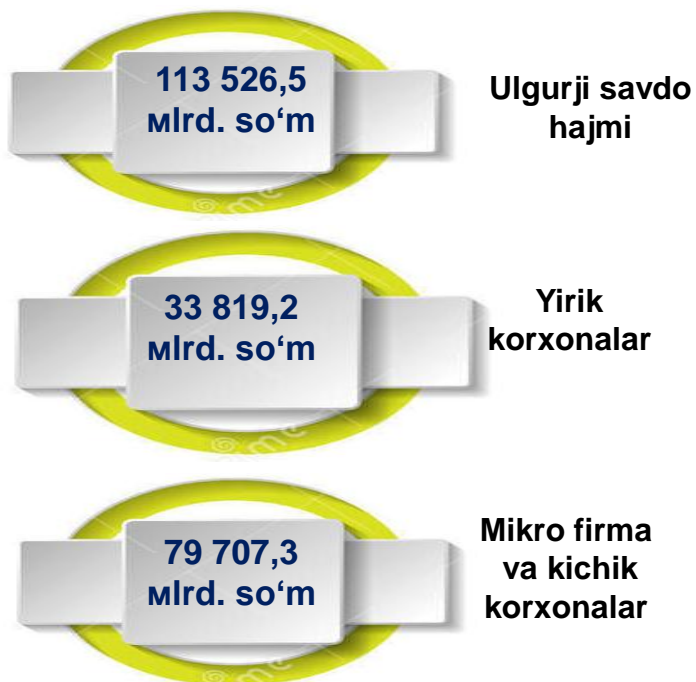
2021- yilning yanvar-iyul oylari bilan solishtirilganda davlat mulki bo'lgan umumiy ovqatlanish korxonalarining jami tovar aylanmasidagi ulushi **1,1 %** dan **0,1 %** ga kamaygan.

Umumiy ovqatlanish korxonalarini savdo aylanmasi **5 617,9** mlrd. so'm (o'sish sur'ati **120,1 %**) va mulkchilik shakllari bo'yicha **5 613,9** mlrd. so'm nodavlat mulkka (**99,9 %**) hamda **4,0** mlrd. so'm (**0,1 %**) davlat mulkiga to'g'ri keldi.

	Jami, mlrd. so'm	Ulushi, foizda	Nodavlat mulk, mlrd. so'm	Ulushi, foizda	Davlat mulki, mlrd. so'm	Ulushi, foizda
<b>O'zbekiston Respublikasi</b>	<b>5 617,9</b>	<b>100,0</b>	<b>5 613,9</b>	<b>99,93</b>	<b>4,0</b>	<b>0,07</b>
Qoraqalpog'iston Respublikasi	113,2	2,0	113,2	100,0	-	-
viloyatlar:					0,0	
Andijon	160,9	2,9	160,9	100,0	-	-
Buxoro	281,5	5,0	281,3	99,93	0,2	0,07
Jizzax	123,5	2,2	122,9	99,53	0,6	0,47
Qashqadaryo	232,0	4,1	232,0	100,0	-	-
Navoiy	175,2	3,1	174,7	99,75	0,4	0,25
Namangan	162,2	2,9	161,6	99,64	0,6	0,36
Samarqand	367,9	6,5	366,8	99,69	1,1	0,31
Surxondaryo	194,3	3,5	194,3	100,0	-	-
Sirdaryo	59,6	1,1	59,6	100,0	-	-
Toshkent	480,0	8,5	480,0	100,0	-	-
Farg'ona	250,4	4,5	250,4	100,0	-	-
Xorazm	111,8	2,0	111,8	100,0	-	-
Toshkent sh.	2 905,3	51,7	2 904,2	99,96	1,1	0,04

## ULGURJI SAVDO TOVAR AYLANMASI

### Savdo aylanmasi hajmi va ulushi



Respublika bo'yicha 2022- yilning yanvar-iyul oylarida ulgurji savdo tovar aylanmasi **113 526,5** mlrd. so'mni tashkil etib, 2021- yilning mos davriga nisbatan **20,0** % ga o'sdi.

Kichik biznes subyektlarining ulgurji savdo aylanmasidagi ulushi statistik hisoblarga qaraganda **79 707,3** mlrd.so'mni tashkil qilgan, bu esa 2021- yilning mos davriga nisbatan **17,2** % ga oshgan. Respublikada ushbu sektorning ulgurji savdodagi ulushi **70,2** % ni tashkil qilgan.



Savdo aylanmasi ulushi, %da



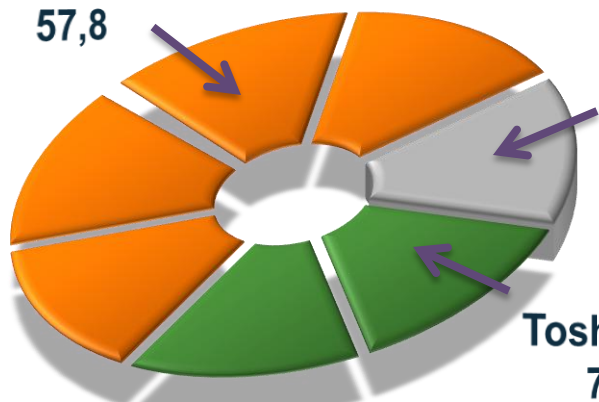
Yirik korxonalar



Mikrofirma va kichik korxonalar

Toshkent sh.

57,8



Buxoro

6,3

Toshkent

7,5

Eng yuqori ulushga ega hududlar, % da



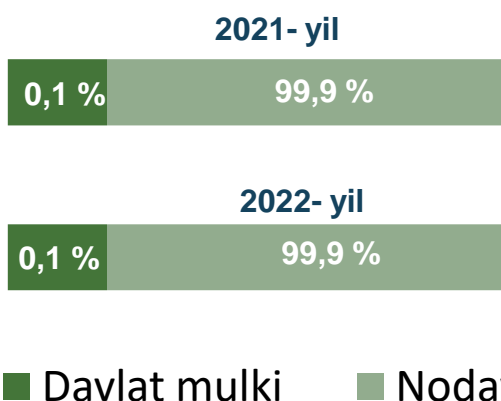
## ULGURJI SAVDO AYLANMASIDA YIRIK KORXONALAR VA KICHIK BIZNES SUBYEKTLARINING HAJMI VA O'SISH SUR'ATLARI

Ulgurji savdo tovar aylanmasida yuqori o'sish sur'atlariga ega yirik korxonalar Buxoro (**216,0 %**), Navoiy (**162,7 %**) va Surxondaryo (**161,3 %**) viloyatlarida kuzatildi.

	Jami, mlrd. so'm	2021- yil yanvar- iyul oylariga nisbatan, foizda	Yirik korxonalar, mlrd. so'm	2021- yil yanvar-iyul oylariga nisbatan, foizda	Mikrofirma va kichik korxonalar, mlrd. so'm	2021- yil yanvar- iyul oylariga nisbatan, foizda
O'zbekiston Respublikasi	<b>113 526,5</b>	<b>120,0</b>	<b>33 819,2</b>	<b>127,2</b>	<b>79 707,3</b>	<b>117,2</b>
Qoraqalpog'iston Respublikasi	1 451,7	103,4	201,3	59,9	1 250,4	117,0
<i>viloyatlar:</i>						
Andijon	2 737,4	94,7	262,0	32,7	2 475,4	118,5
Buxoro	7 117,4	160,4	2 469,6	216,0	4 647,8	141,1
Jizzax	1 389,6	105,7	294,1	86,7	1 095,5	112,2
Qashqadaryo	2 426,2	107,6	518,5	106,3	1 907,6	107,9
Navoiy	1 451,4	115,4	389,1	162,7	1 062,3	104,3
Namangan	4 381,4	120,6	943,9	134,9	3 437,5	117,2
Samarqand	5 939,0	111,4	1 486,9	104,1	4 452,1	114,1
Surxondaryo	2 452,4	122,9	671,5	161,3	1 780,9	112,7
Sirdaryo	1 404,2	104,6	127,8	82,5	1 276,5	107,4
Toshkent	8 467,6	113,6	2 532,3	113,1	5 935,3	113,8
Farg'ona	6 050,1	108,7	269,2	64,6	5 780,9	112,3
Xorazm	2 695,6	112,0	537,7	101,5	2 157,9	115,0
Toshkent sh.	65 562,6	123,1	23 115,5	133,4	42 447,1	118,2

## MULKCHILIK SHAKLI BO'YICHA ULGURJI SAVDO TOVAR AYLANMASI

So'nggi yillarda ulgurji savdoda davlat sektorining o'rni pasayib bormoqda. Hisobot davrida ushbu sektorning jami ulgurji tovar aylanmasidagi ulushi **0,1 %** ni tashkil qildi. 2022- yilning yanvar-iyul oylari yakunlari bo'yicha ulgurji savdo aylanmasi **113 526,5** mlrd. so'mni tashkil etib, shu jumladan, nodavlat tasarrufga ega subyektlar tomonidan ulgurji savdo aylanmasi **113 462,3** mlrd. so'mni va davlat tasarrufga ega korxonalar tomonidan **64,2** mlrd. so'mni tashkil etdi.



Hududlar kesimida ulgurji savdo tovar aylanmasi bo'yicha mulkchilik shakllarining ulushi tahlil qilinganda, davlat mulkini hali ham Toshkent shahrida (**0,09 %**), Navoiy (**0,16 %**) va Andijon (**0,04 %**) viloyatlarida saqlanib qolinganligini ko'rish mumkin. Boshqa barcha hududlarda ulgurji savdo to'liq nodavlat mulkka tegishli.

**Tashqi iqtisodiy faoliyat va savdo statistikasi boshqarmasi**  
**Тел.: 71-202-80-42 (43)**

