



O'ZBEKISTON RESPUBLIKASI  
DAVLAT STATISTIKA QO'MITASI

**O'ZBEKISTON  
RESPUBLIKASIDA  
QURILISH ISHLARI**

**2022- YIL  
YANVAR-FEVRAL**



# O'zbekiston Respublikasida qurilish ishlari

## 2022- yil yanvar-fevralda

2022- yilning yanvar - fevral oylarida, O'zbekiston Respublikasida jami 12825,0 mlrd. so'mlik qurilish ishlari bajarilib, o'sish sur'ati 2021- yilning yanvar-fevral oylariga nisbatan 102,8 % ni tashkil etdi.




### Qurilish ishlari hajmining tarkibi, % da

Qurilish ishlari hajmi yirik qurilish tashkilotlari, kichik korxonalar va mikrofirmalar hamda norasmiy sektorlarda amalga oshirilgan ishlar tarkibi bo'yicha shakllanadi.



**2022- yil 1- mart holatiga  
ko'ra, qurilish ishlari  
bo'yicha faoliyat ko'rsatayotgan  
korxonalar va tashkilotlar, *birlikda***

**Yillar kesimida soni**



**24 959**

**Bino va inshootlar  
qurish**

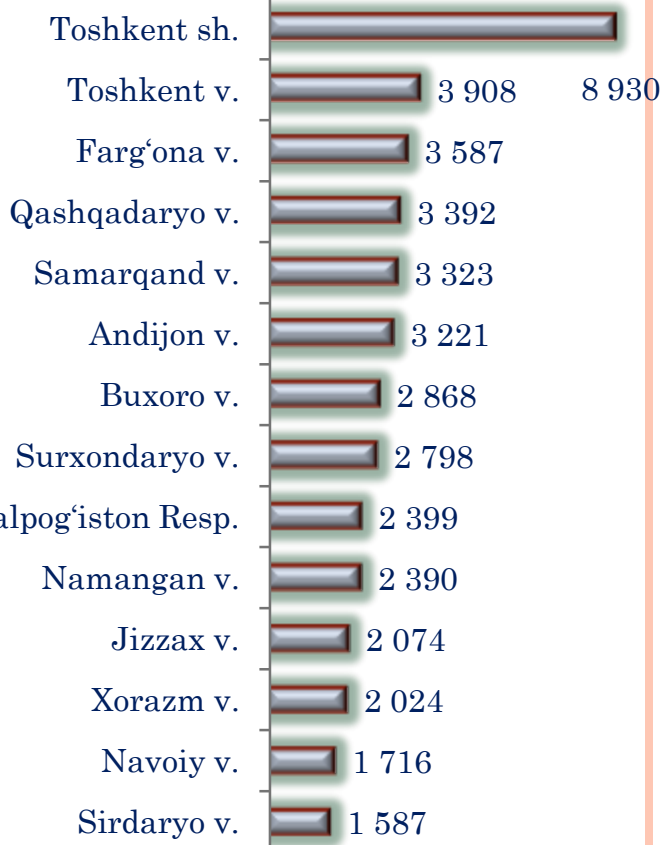
**4 424**

**Fuqarolik obyektlarini  
qurish**

**14 834**

**Ixtisoslashtirilgan  
qurilish ishlari**

**Hududlar kesimida**



O'zbekistonda qurilish sanoati iqtisodiyotining ustuvor tarmog'i sifatida belgilangan. Zamonaviy qurilish industriyasi – O'zbekiston Respublikasi iqtisodiyotining eng ko'zga ko'ringan milliy tarmoqlaridan biri bo'lib, yillik barqaror o'sish sur'atlarini namoyon etib kelmoqda.

Qurilish sanoatining yo'nalishlari bo'yicha o'tkazilgan tahlil shuni ko'rsatadiki:

- binolar va inshootlar qurish yo'nalishi 56,4 foiz ulushni tashkil etib, o'sish sur'ati o'tgan yilning mos davriga nisbatan 102,9 foizga oshgan;
- fuqarolik obyektlarini qurish yo'nalishi 10,0 foiz ulushni tashkil etib, o'sish sur'ati o'tgan yilning mos davriga nisbatan 114,2 foizga oshgan;
- ixtisoslashtirilgan qurilish ishlari yo'nalishi 33,6 foiz ulushni va 107,5 foiz o'sish sur'atini tashkil etdi.

## Hududlar kesimida qurilish faoliyati bilan shug'ullanayotgan korxonalar va tashkilotlar to'g'risida ma'lumotlar, *birlikda*

	Holatiga :		o'tgan yilga nisbatan, % da
	2021- y.01.03.	2022- y.01.03.	
<b>O'zbekiston Respublikasi</b>	<b>41929</b>	<b>44217</b>	<b>105,5</b>
<b>Qoraqalpog'iston Respublikasi</b>	<b>2329</b>	<b>2399</b>	<b>103,0</b>
<i>viloyatlar:</i>			
<b>Andijon</b>	<b>3163</b>	<b>3221</b>	<b>101,8</b>
<b>Buxoro</b>	<b>2795</b>	<b>2868</b>	<b>102,6</b>
<b>Jizzax</b>	<b>2058</b>	<b>2074</b>	<b>100,8</b>
<b>Qashqadaryo</b>	<b>3383</b>	<b>3392</b>	<b>100,3</b>
<b>Navoiy</b>	<b>1595</b>	<b>1716</b>	<b>107,6</b>
<b>Namangan</b>	<b>2322</b>	<b>2390</b>	<b>102,9</b>
<b>Samarqand</b>	<b>3150</b>	<b>3323</b>	<b>105,5</b>
<b>Surxondaryo</b>	<b>2550</b>	<b>2798</b>	<b>109,7</b>
<b>Sirdaryo</b>	<b>1510</b>	<b>1587</b>	<b>105,1</b>
<b>Toshkent</b>	<b>3641</b>	<b>3908</b>	<b>107,3</b>
<b>Farg'ona</b>	<b>3303</b>	<b>3587</b>	<b>108,6</b>
<b>Xorazm</b>	<b>1939</b>	<b>2024</b>	<b>104,4</b>
<b>Toshkent sh.</b>	<b>8191</b>	<b>8930</b>	<b>109,0</b>



**2022- yil 1- mart holatiga ko'ra,  
O'zbekiston Respublikasida  
faoliyat ko'rsatayotgan qurilish  
korxonalari ulushi, % da**

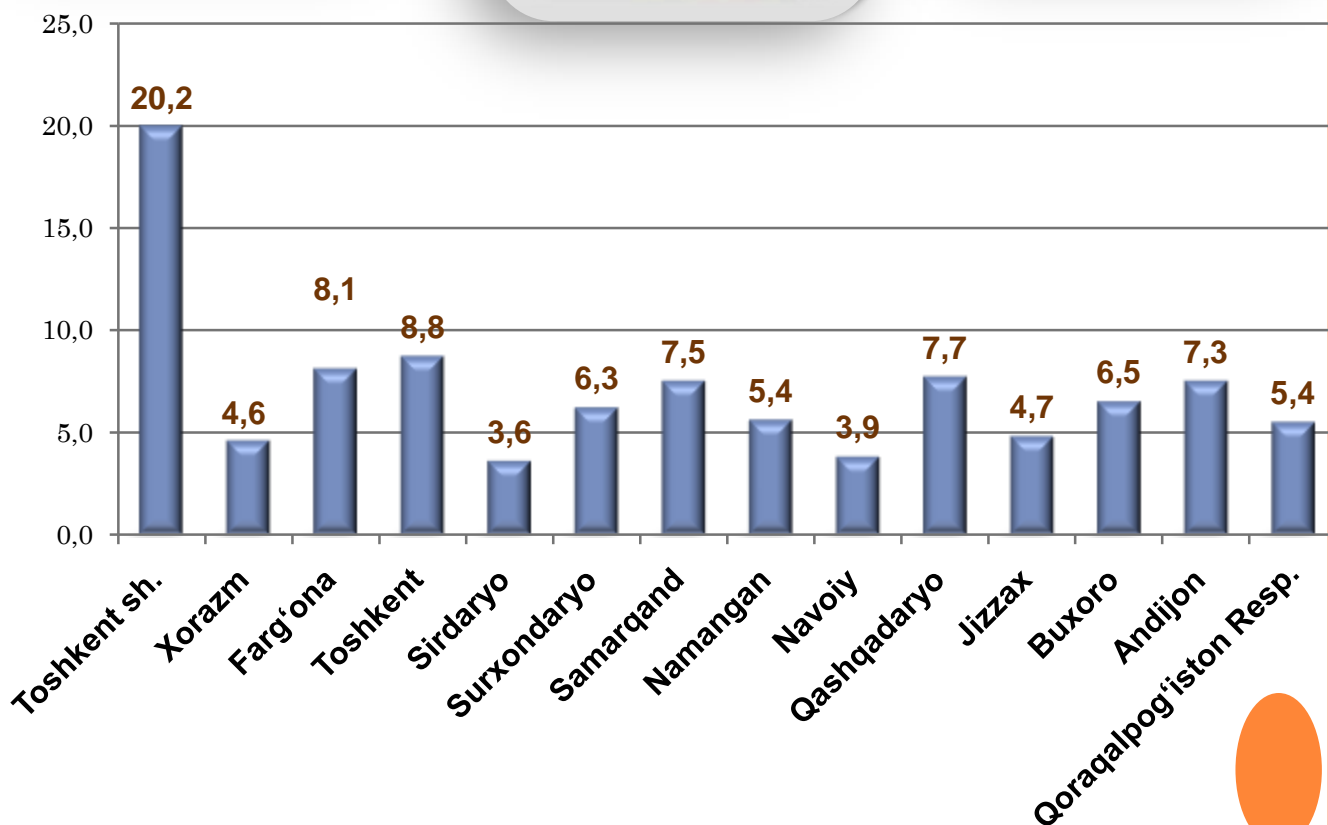
Toshkent sh. (20,2)



Toshkent (8,8)



Farg'ona (8,1)



# Qurilish ishlari 2022- yil yanvar-fevralda

	Qurilish ishlari, mlrd. soʻm	Shu jumladan:		
		Yirik qurilish tashkilotlari	Kichik korxonalar va mikrofirmalar	Norasmiy sektor
<b>Oʻzbekiston Respublikasi*</b>	<b>12825,0</b>	<b>1746,0</b>	<b>8900,5</b>	<b>2178,5</b>
<b>Qoraqalpogʻiston Respublikasi</b>	<b>653,4</b>	<b>37,2</b>	<b>475,2</b>	<b>141,0</b>
<i>viloyatlar:</i>				
<b>Andijon</b>	<b>668,8</b>	<b>10,1</b>	<b>547,8</b>	<b>110,9</b>
<b>Buxoro</b>	<b>751,6</b>	<b>122,9</b>	<b>541,5</b>	<b>87,2</b>
<b>Jizzax</b>	<b>375,7</b>	<b>8,4</b>	<b>289,2</b>	<b>78,1</b>
<b>Qashqadaryo</b>	<b>835,8</b>	<b>94,0</b>	<b>525,4</b>	<b>216,4</b>
<b>Navoiy</b>	<b>516,1</b>	<b>34,6</b>	<b>382,1</b>	<b>99,4</b>
<b>Namangan</b>	<b>698,9</b>	<b>48,2</b>	<b>518,5</b>	<b>132,2</b>
<b>Samarqand</b>	<b>932,0</b>	<b>185,3</b>	<b>599,5</b>	<b>147,2</b>
<b>Surxondaryo</b>	<b>676,2</b>	<b>54,6</b>	<b>498,8</b>	<b>122,8</b>
<b>Sirdaryo</b>	<b>354,4</b>	<b>8,9</b>	<b>312,1</b>	<b>33,4</b>
<b>Toshkent</b>	<b>1187,8</b>	<b>124,5</b>	<b>758,6</b>	<b>304,7</b>
<b>Fargʻona</b>	<b>774,6</b>	<b>119,1</b>	<b>515,0</b>	<b>140,5</b>
<b>Xorazm</b>	<b>476,1</b>	<b>11,5</b>	<b>331,8</b>	<b>132,8</b>
<b>Toshkent sh.</b>	<b>3865,9</b>	<b>829,0</b>	<b>2605,0</b>	<b>431,9</b>

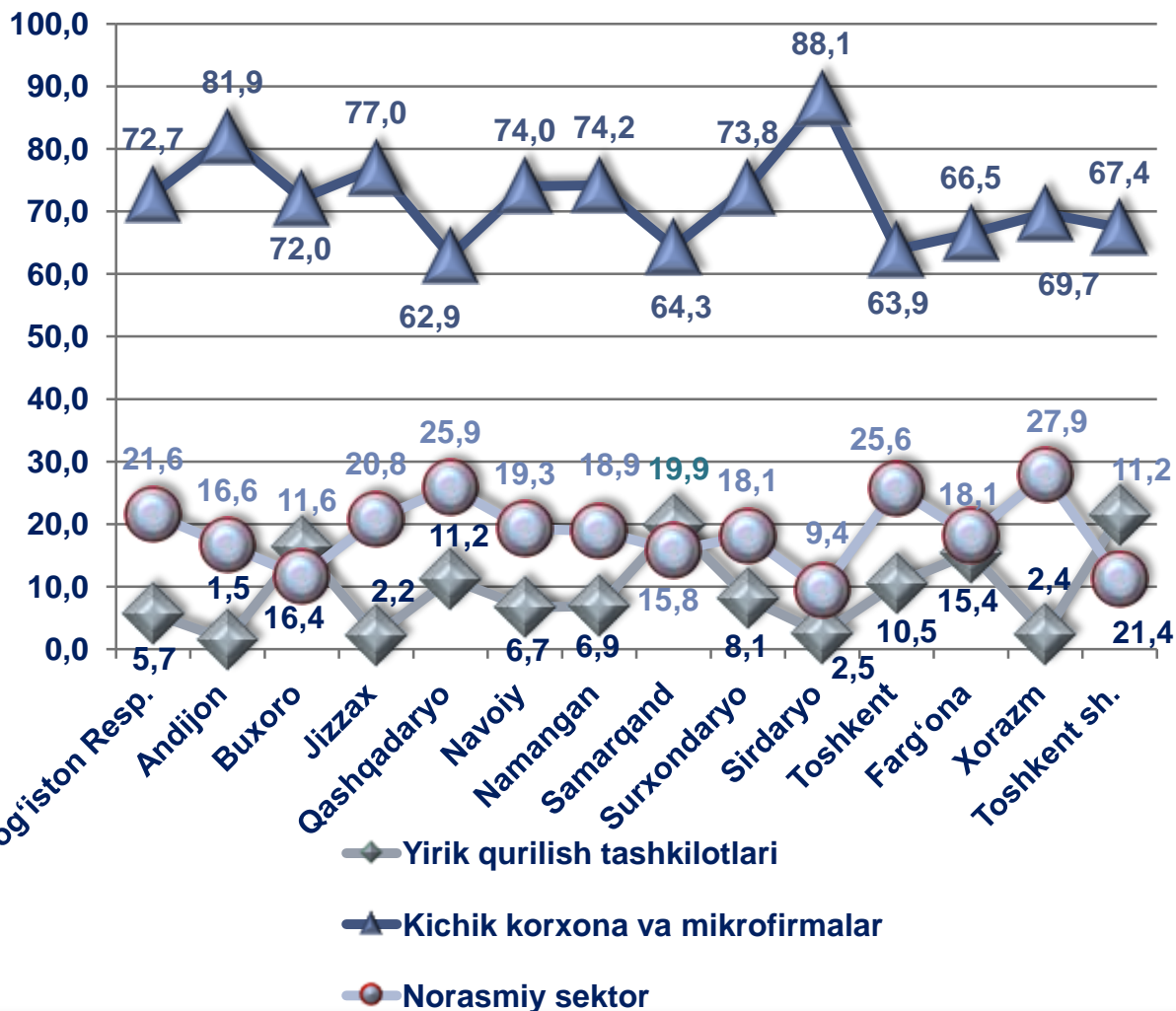
*\*hududlar boʻyicha taqsimlanmagan hajmni qoʻshgan holda*



2022- yilning yanvar-fevral oylarida, jami qurilish ishlari hajmi tarkibida yirik qurilish tashkilotlari tomonidan bajarilgan qurilish ishlari hajmi 1746,0 mlrd. soʻmni tashkil etdi. Qurilish ishlari 2021- yilning yanvar-fevral oyiga nisbatan 113,8 % ni tashkil etib, jami qurilish ishlari hajmidagi ulushi 2021- yilning mos davridagi koʻrsatkich darajasidan 1,5 % punktga koʻpaydi, 13,6 % ni tashkil etdi.

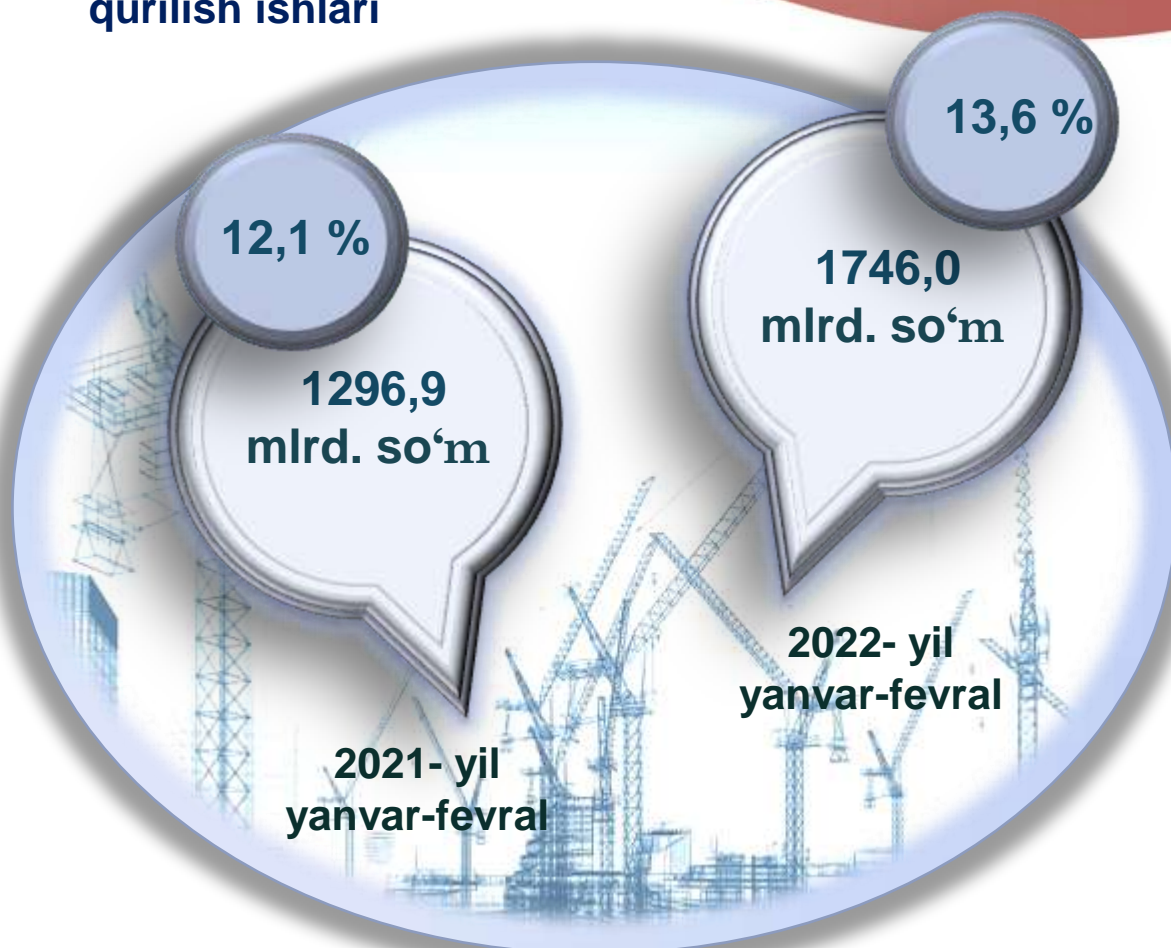
# O'zbekiston Respublikasida qurilish ishlari 2022- yil yanvar-fevralda

Jamiga nisbatan, % da



**Pudratchi** kapital qurilish uchun pudrat shartnomasi asosida bino va inshootlarni qurish bo'yicha qurilish-montaj, qayta ta'mirlash, kapital ta'mirlash hamda texnologik va boshqa uskunalarni montaj qilish, sozlash va boshqa pudrat ishlarini bajarish bilan shug'ullanadi.

## Yirik qurilish tashkilotlari tomonidan bajarilgan qurilish ishlari



**MA'LUMOT UCHUN:** yirik qurilish tashkilotlari tomonidan bajarilgan qurilish ishlarining jami qurilish ishlari hajmidagi eng ko'p ulushi Toshkent shahar (hududdagi jami qurilish ishlari hajmining 21,4 % i yoki 2021- yilning mos davriga nisbatan 126,4 %), Samarqand viloyati (hududdagi jami qurilish ishlari hajmining 19,9 % i yoki 2021- yilning yanvar-fevral oylariga nisbatan 2,9 marta) va Buxoro viloyati (hududdagi jami qurilish ishlari hajmining 16,4 % i yoki 2021- yilning mos davriga nisbatan 106,6 %)ga to'g'ri keldi.



## Kichik korxonalar va mikrofirmalar tomonidan bajarilgan qurilish ishlari

2022- yilning yanvar–fevral oylarida kichik korxonalar va mikrofirmalar tomonidan bajarilgan qurilish ishlari hissasiga jami qurilish ishlari hajmining 69,4 % i to‘g‘ri kelib, 2021- yilning mos davriga nisbatan 0,7 % punktga kamaydi. Shuningdek, ular hissasiga to‘g‘ri kelgan qurilish ishlari hajmi 2021- yilning yanvar–fevral oylariga nisbatan 100,3 % ni tashkil etgan holda 8900,5 mlrd. so‘m miqdorida qayd etildi

### Kichik korxonalar va mikrofirmalar, ulushi, % da



69,4

2022- yil  
yanvar-fevral

70,1

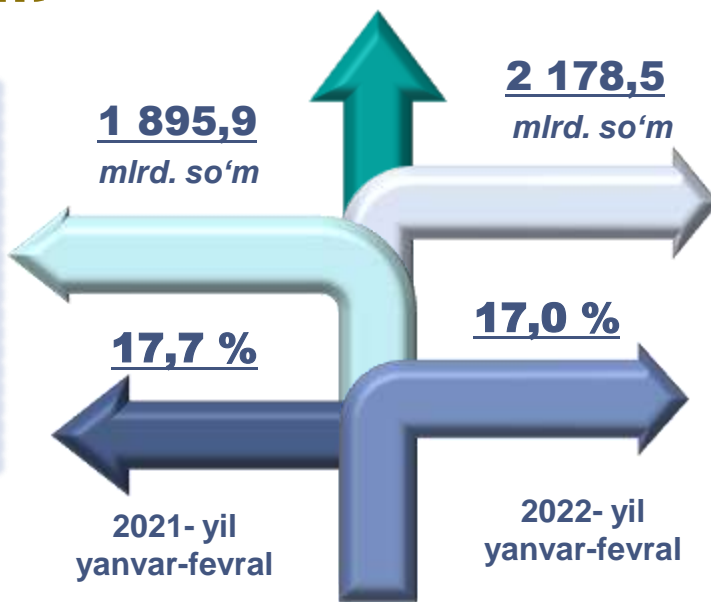
2021- yil  
yanvar-fevral



**MA'LUMOT UCHUN:** joriy hisobot davrida kichik korxonalar va mikrofirmalar tomonidan eng yuqori ulush ko'rsatkichi Toshkent shahri (2605,0 mlrd. so'm yoki umumiy hajmga nisbatan 67,4 %), Toshkent viloyati (758,6 mlrd. so'm yoki 63,9 %), Samarqand viloyati (599,5 mlrd. so'm yoki 64,3 %)ga to'g'ri keldi.

## Qurilish ishlarining umumiy hajmida norasmiy sektor

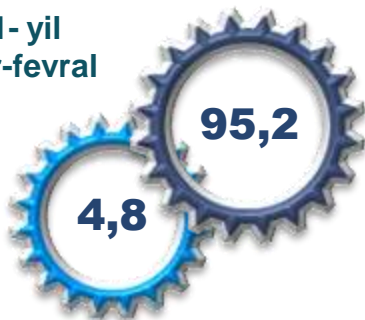
Norasmiy sektor hissasiga to'g'ri kelgan qurilish ishlari ulushi **17,0 %** ni tashkil etdi yoki **2178,5** mlrd. so'm miqdorida qayd etildi. 2021- yilning yanvar-fevral oylariga nisbatan **105,1 %** ni tashkil etdi.




## Mulkchilik shakli davlat va nodavlat bo'lgan tashkilotlar tomonidan bajarilgan qurilish ishlari, ulushi foizda

Davlat mulkchiligidagi tashkilotlar tomonidan jami **392,9** mlrd. so'm qurilish ishlari bajarildi. Nodavlat mulkchilikdagi tashkilotlar tomonidan esa **12432,1** mlrd. so'm qurilish ishlari bajarildi. Ularning respublikadagi ulushi mos ravishda **3,1 %** va **96,9 %** ni tashkil etdi.

2021- yil yanvar-fevral



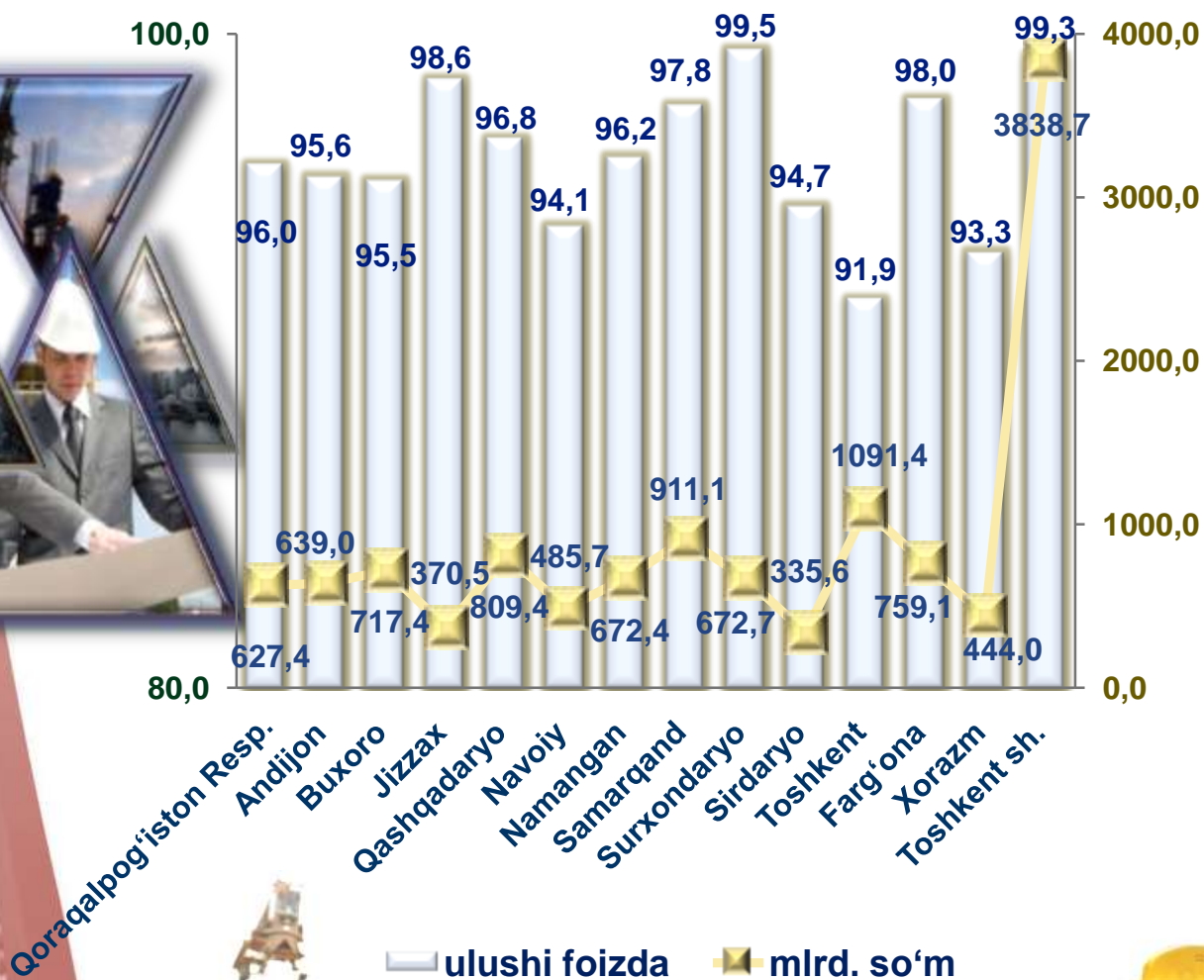
Davlat mulki



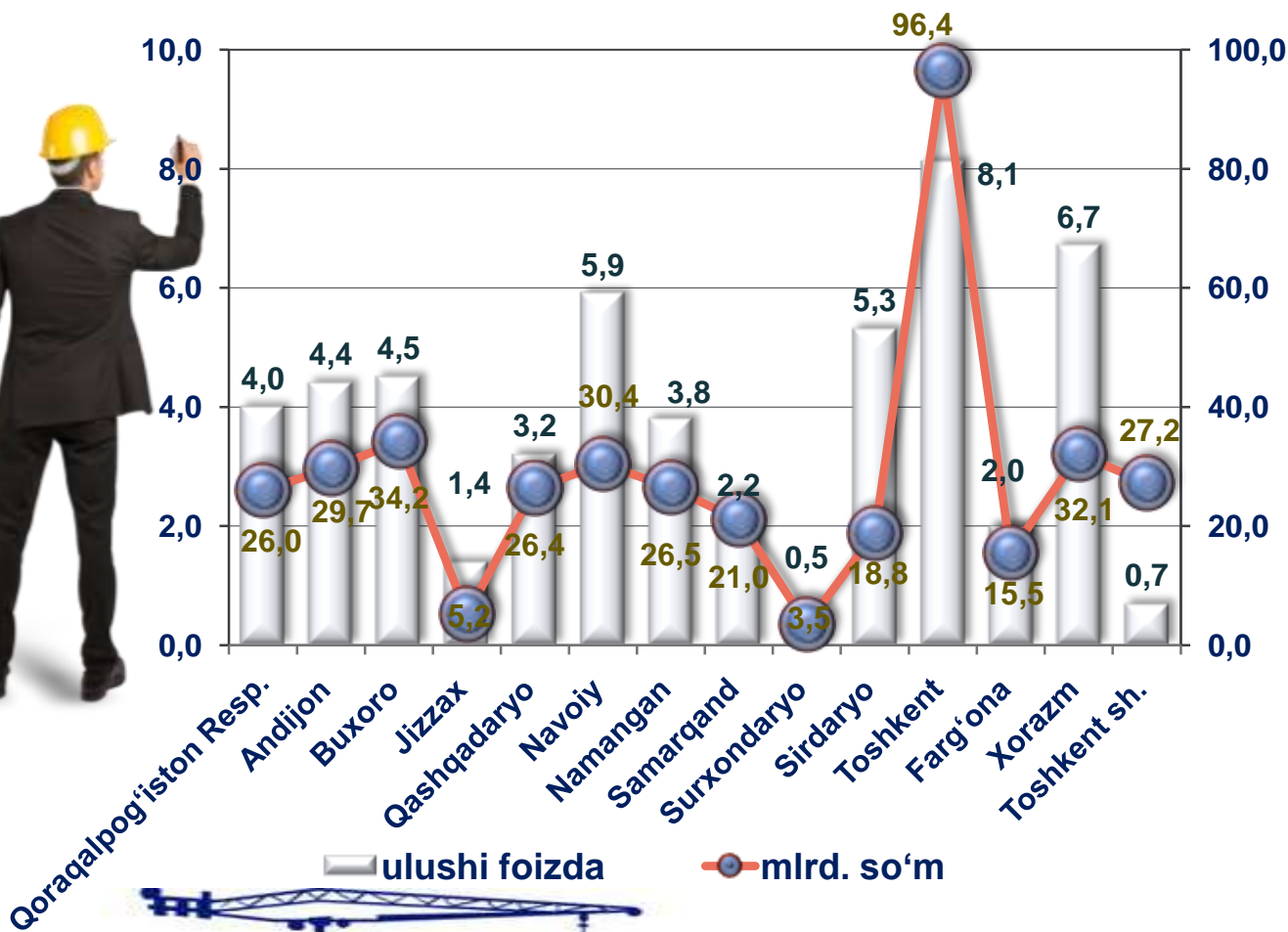
Nodavlat mulk

2022- yil yanvar-fevral

## Nodavlat mulkchilik shakli bo'lgan tashkilotlar tomonidan bajarilgan qurilish ishlari 2022- yil yanvar-fevralda



## Davlat mulkchilik shakli bo'lgan tashkilotlar tomonidan bajarilgan qurilish ishlari 2022- yil yanvar-fevralda



## Umumiy hajmdan yangi qurilish, rekonstruksiya, kengaytirish, texnik qayta quollantirish ishlari ulushi 2022- yil yanvar-fevralda

Bajarilgan qurilish ishlarining katta qismi yangi bino va inshootlarni qurishga tegishli. Jami qurilish ishlarining **63,7 %** i yoki **8173,2** mlrd. so‘m qurilish ishlari aynan iqtisodiyotda yangi ishlab chiqarish quvvatlari, turarjoy va boshqa ijtimoiy obyektlarni yaratishga qaratilgan.

Yirik qurilish tashkilotlari bo‘yicha yangi qurilish hisobidan 1295,3 mlrd. so‘mlik ishlar bajarildi yoki jami yirik qurilish tashkilotlarining yangi qurilish ishlaridagi ulushi **15,9 %** ni tashkil etdi.

**15,9 %**



Kichik korxonalar va mikrofirmalar bo‘yicha yangi qurilish hisobidan 4986,4 mlrd. so‘m yoki jami kichik korxonalar va mikrofirmalarning yangi qurilish ishlaridagi ulushi **61,0 %** ni tashkil etdi.

**61,0 %**



Yangi qurilish ishlari hajmida norasmiy sektor hissasi 1891,5 mlrd. so‘m yoki ularning jamiga nisbatan ulushi **23,1 %** ni tashkil etdi.

**23,1 %**



## Hududlar kesimida qurilish ishlari 2022- yil yanvar-fevralda

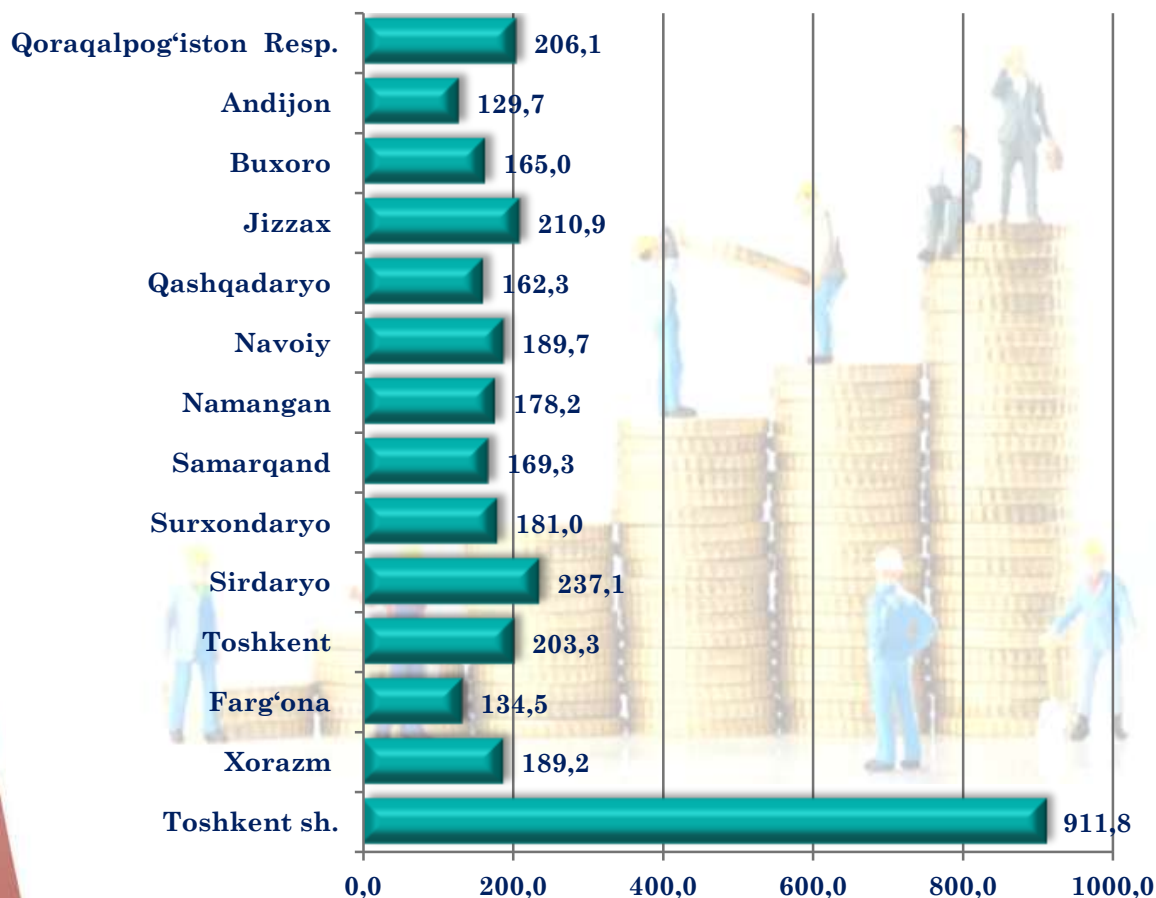
	Qurilish ishlari, mlrd. so'm	O'sish sur'ati, % da	Shu jumladan yangi qurilish, rekonstruksiya, kengaytirish va texnik qayta qurollantirish
<b>O'zbekiston Respublikasi*</b>	12825,0	102,8	8173,2
<b>Qoraqalpog'iston Respublikasi</b>	653,4	100,8	399,0
<i>viloyatlar:</i>			
<b>Andijon</b>	668,8	102,1	417,6
<b>Buxoro</b>	751,6	103,4	323,8
<b>Jizzax</b>	375,7	102,3	300,9
<b>Qashqadaryo</b>	835,8	101,3	547,3
<b>Navoiy</b>	516,1	102,9	194,2
<b>Namangan</b>	698,9	106,3	516,7
<b>Samarqand</b>	932,0	115,8	675,6
<b>Surxondaryo</b>	676,2	100,2	490,8
<b>Sirdaryo</b>	354,4	80,7	206,2
<b>Toshkent</b>	1187,8	101,5	592,9
<b>Farg'ona</b>	774,6	103,2	518,8
<b>Xorazm</b>	476,1	100,3	361,0
<b>Toshkent sh.</b>	3865,9	108,7	2570,7

\*hududlar bo'yicha taqsimlanmagan hajmni qo'shgan holda



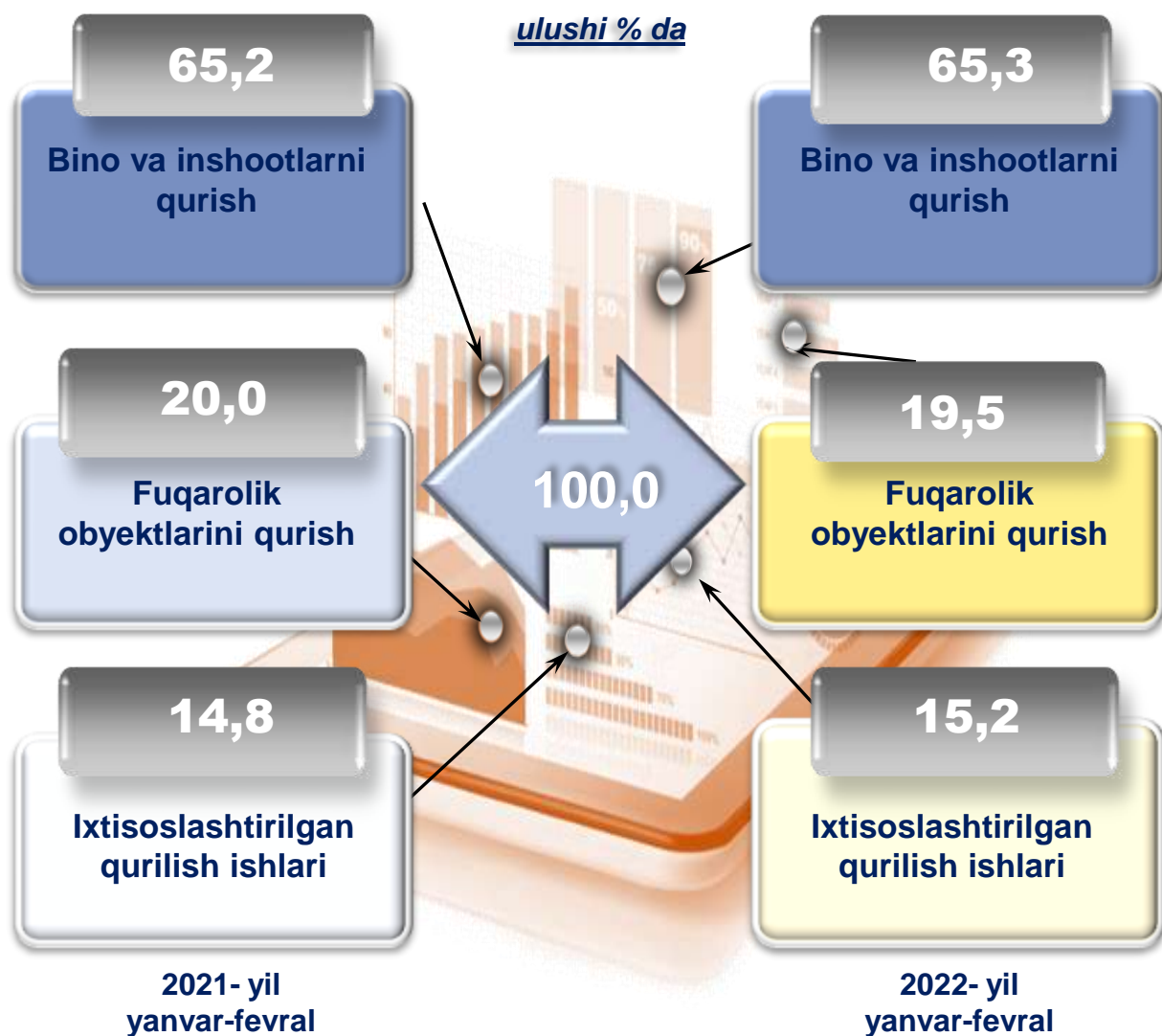
## Hududlar kesimida aholi jon boshiga yangi qurilish ishlari 2022- yil yanvar-fevralda

ming. soʻmda



2022- yilning yanvar-fevral oylarida aholi jon boshiga yangi qurilish ishlari boʻyicha quyidagi hududlarda yuqori hajmlar, xususan, Toshkent shahrida – 911,8 ming soʻm, Sirdaryo viloyatida– 237,1 ming soʻm, Jizzax viloyatida – 210,9 ming soʻm, Qoraqalpogʻiston Respublikasi – 206,1 ming soʻm, Toshkent viloyatida – 203,3 ming soʻm va Navoiy viloyatida – 189,2 ming soʻm qayd etildi.

## Respublikada iqtisodiy faoliyat turlari bo'yicha qurilish ishlari



*Ma'lumot uchun: Iqtisodiy faoliyat turlari bo'yicha qurilish ishlarining asosiy qismi qurilish, turar joy va yashash uchun mo'ljallangan hamda yashash uchun mo'ljallanmagan binolar qurish bo'yicha amalga oshirilgan qurilish ishlaridan tashkil topdi.*



## Bino va inshootlar qurilishi

ulushi % da



Bino va inshootlarni qurish bo'yicha qurilish ishlari tarkibida yirik qurilish tashkilotlari tomonidan bajarilgan qurilish ishlari ulushi 11,6 % ni tashkil etib, 2021- yilning mos davridagi ko'rsatkichga nisbatan 3,7 % punktga ko'paydi.

Ushbu faoliyat turida kichik korxonalar va mikrofirmalar hissasiga to'g'ri kelgan ulush 2021- yilning yanvar-fevral oylariga nisbatan 2,5 % punktga kamayib, 62,5 % ni tashkil etdi.


Norasmiy sektorning ulushi esa 2021- yilning yanvar-fevral oylariga nisbatan 1,2 % punktga kamayib, 25,9 % ni tashkil etdi.

## Fuqarolik obyektlarini qurish bo'yicha qurilish ishlari

Fuqarolik obyektlarini qurish bo'yicha yirik qurilish tashkilotlari tomonidan bajarilgan qurilish ishlari hajmining ulushi 19,7 % ni tashkil etdi va 2021- yilning yanvar-fevral oylariga nisbatan 8,0 % punktga kamaydi.

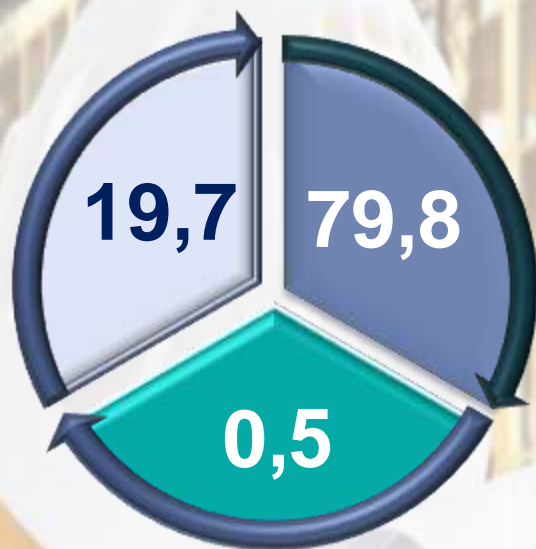
Shuningdek, kichik korxonalar va mikrofirmalar ulushi mos ravishda 79,8 % (7,9% punktga ko'payish) hamda norasmiy sektorning ulushi 0,5 % ni tashkil etdi (0,1 % punktga ko'payish).

ulushi % da



Yirik qurilish  
tashkilotlari

2021- yil  
yanvar-fevral



Kichik korxonalar  
va mikrofirmalar

2022- yil  
yanvar-fevral

Norasmiy  
sektor

## Ixtisoslashtirilgan qurilish ishlari

Ixtisoslashtirilgan qurilish ishlari tarkibida yirik qurilish tashkilotlari tomonidan bajarilgan qurilish ishlari hajmining ulushi 2021- yilning yanvar-fevral oylariga nisbatan 4,8 % punktga ko'paydi va 14,6 % ni tashkil etdi. Qolgan 85,4 % i kichik korxonalar va mikrofirmalar hissasiga to'g'ri kelib, 2021- yilning yanvar-fevral oylariga nisbatan 4,8 % punktga kamaydi.

ulushi % da

Hajmi  
1580,2 mlrd. so'm

Hajmi  
1942,9 mlrd. so'm

14,6

2021- yil  
yanvar - fevral

85,4

2021- yil  
yanvar - fevral

2022- yil  
yanvar-fevral

9,8

2022- yil  
yanvar-fevral

90,2

Yirik qurilish  
tashkilotlari  
ulushi

Kichik korxonalar va  
mikrofirmalar  
ulushi

# Iqtisodiy faoliyat turlari bo'yicha hududlar kesimida qurilish ishlari 2022- yil yanvar-fevralda

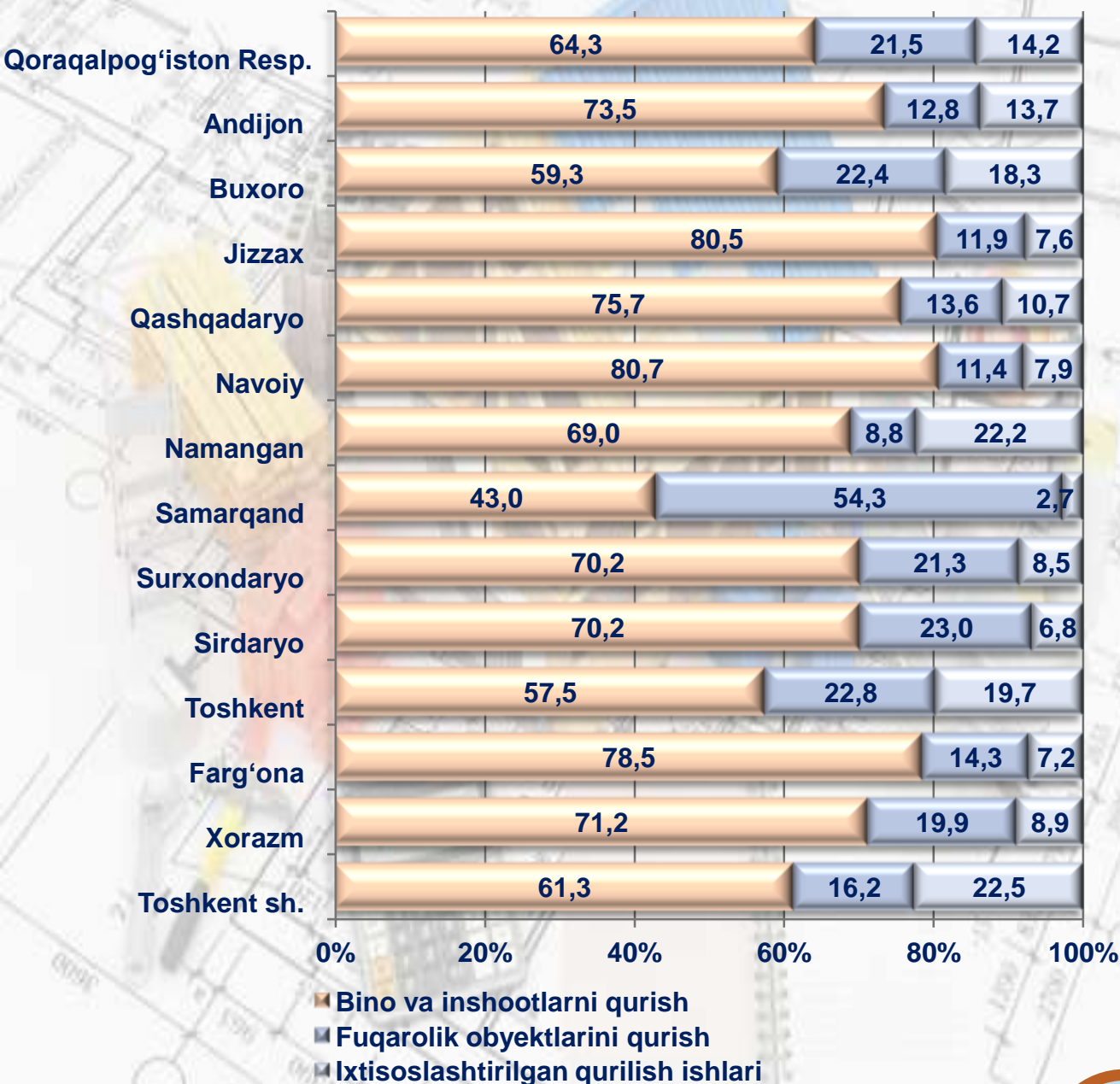
	Qurilish ishlari, mlrd. so'm	shu jumladan:		
		Bino va inshootlarni qurish	Fuqarolik obyektlarini qurish	Ixtisoslashtirilgan qurilish ishlari
O'zbekiston Respublikasi*	12825,0	8375,0	2507,1	1942,9
Qoraqalpog'iston Respublikasi	653,4	420,4	140,5	92,5
<i>viloyatlar:</i>				
Andijon	668,8	491,5	85,9	91,4
Buxoro	751,6	446,1	168,1	137,4
Jizzax	375,7	302,3	44,7	28,7
Qashqadaryo	835,8	633,1	113,5	89,2
Navoiy	516,1	416,6	58,7	40,8
Namangan	698,9	482,4	61,4	155,1
Samarqand	932,0	400,6	506,2	25,2
Surxondaryo	676,2	474,3	144,2	57,7
Sirdaryo	354,4	248,9	81,3	24,2
Toshkent	1187,8	682,7	271,5	233,6
Farg'ona	774,6	607,9	110,7	56,0
Xorazm	476,1	338,8	95,0	42,3
Toshkent sh.	3865,9	2371,7	625,4	868,8

\*hududlar bo'yicha taqsimlanmagan hajmni qo'shgan holda



# Iqtisodiy faoliyat turlari bo'yicha hududlar kesimida qurilish ishlari 2022- yil yanvar-fevralda

ulushi % da



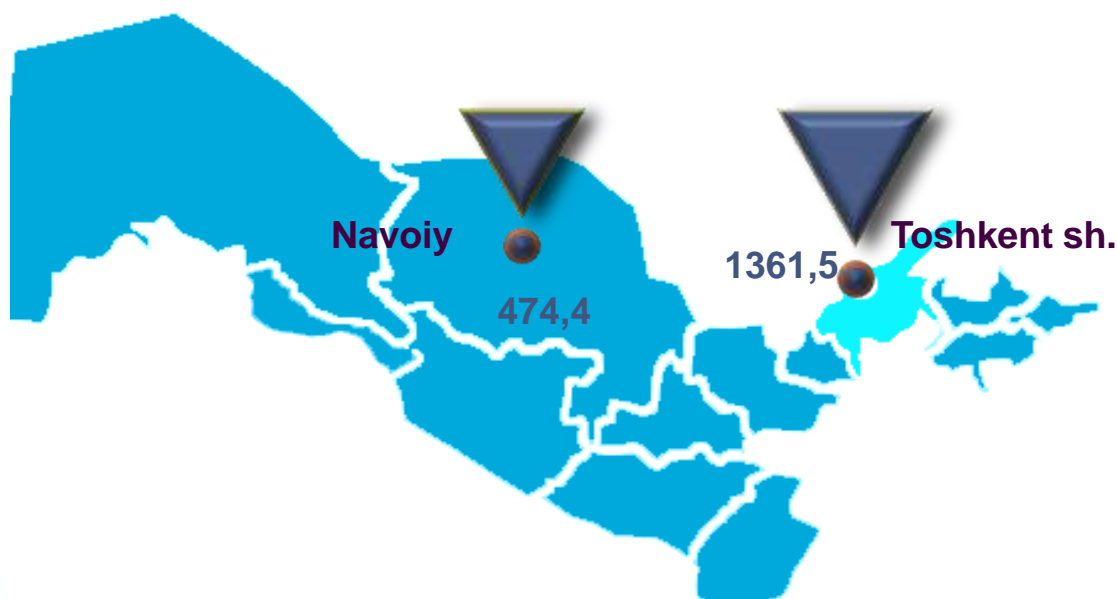
## Hududlar kesimida aholi jon boshiga qurilish ishlari 2022- yil yanvar-fevralda

	Aholi jon boshiga qurilish ishlari, mlrd. so‘m	O‘sish sur‘ati, % da
O‘zbekiston Respublikasi	356,1	97,7
Qoraqalpog‘iston Respublikasi	324,1	95,5
<i>viloyatlar:</i>		
Andijon	198,4	95,7
Buxoro	365,7	97,3
Jizzax	259,7	98,7
Qashqadaryo	240,0	96,2
Navoiy	474,4	95,1
Namangan	231,9	100,1
Samarqand	228,4	111,0
Surxondaryo	248,1	97,6
Sirdaryo	385,8	75,0
Toshkent	374,2	94,4
Farg‘ona	196,7	99,2
Xorazm	232,6	92,1
Toshkent sh.	1361,5	101,2



## Hududlar kesimida aholi jon boshiga qurilish ishlari 2022- yil yanvar-fevralda

Hududlar kesimida 2022- yil yanvar-fevral oylarida aholi jon boshiga qurilish ishlari hajmi bo'yicha birinchi o'rinni Toshkent shahri – 1361,5 ming so'm yoki, 2021- yilning yanvar-fevral oyiga nisbatan 101,2 %, undan keyin mos ravishda Navoiy (– 474,4 ming so'm yoki 95,1 %), Sirdaryo (– 385,8 ming so'm yoki 75,0 %), Toshkent (– 374,2 ming so'm yoki 94,4 %), Buxoro (– 365,7 ming so'm yoki 97,3 %) va Qoraqalpog'iston (– 324,1 ming so'm yoki 95,5 %) viloyatlari egalladi.



Investitsiyalar va qurilish statistikasi  
boshqarmasi

Aloqa telefoni: (71) 202-80-56