



O'ZBEKISTON RESPUBLIKASI
DAVLAT STATISTIKA QO'MITASI

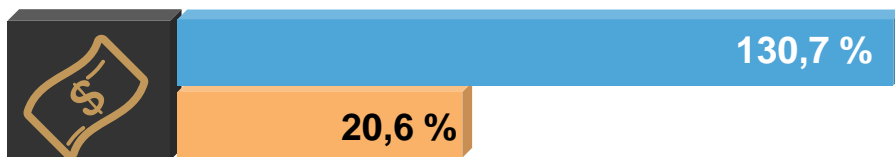
**O'ZBEKISTON RESPUBLIKASIDA
CHAKANA VA ULGURJI SAVDO
TOVAR AYLANMASI**
2022- yil yanvar-dekabr

Respublika bo'yicha 2022- yilning yanvar-dekabr oylarida chakana savdo tovar aylanmasi **319 288,2** mlrd. so'mni tashkil etib, 2021- yilning yanvar-dekabr oylariga nisbatan **112,3** % ga oshdi. Shu jumladan, yirik korxonalarining tovar aylanmasi **65 714,8** mlrd. so'mni (o'sish sur'ati **130,7** %), kichik biznes va xususiy tadbirkorlik subyektlarining tovar aylanmasi **253 573,4** mlrd. so'mni (o'sish sur'ati **108,4** %), shundan uyushmagan savdo tovar aylanmasi **25 970,2** mlrd. so'mni (o'sish sur'ati **112,1** %) tashkil etdi.

Yirik korxonalar

O'sish sur'atlari

Tarkibiy qism



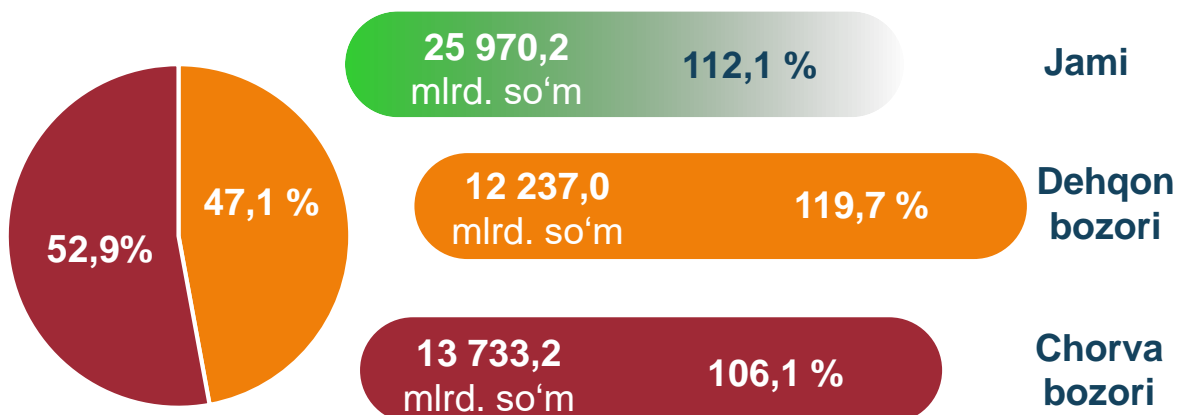
Kichik biznes va xususiy tadbirkorlik subyektlari



shundan: **Uyushmagan savdo**



Uyushmagan savdo hajmi



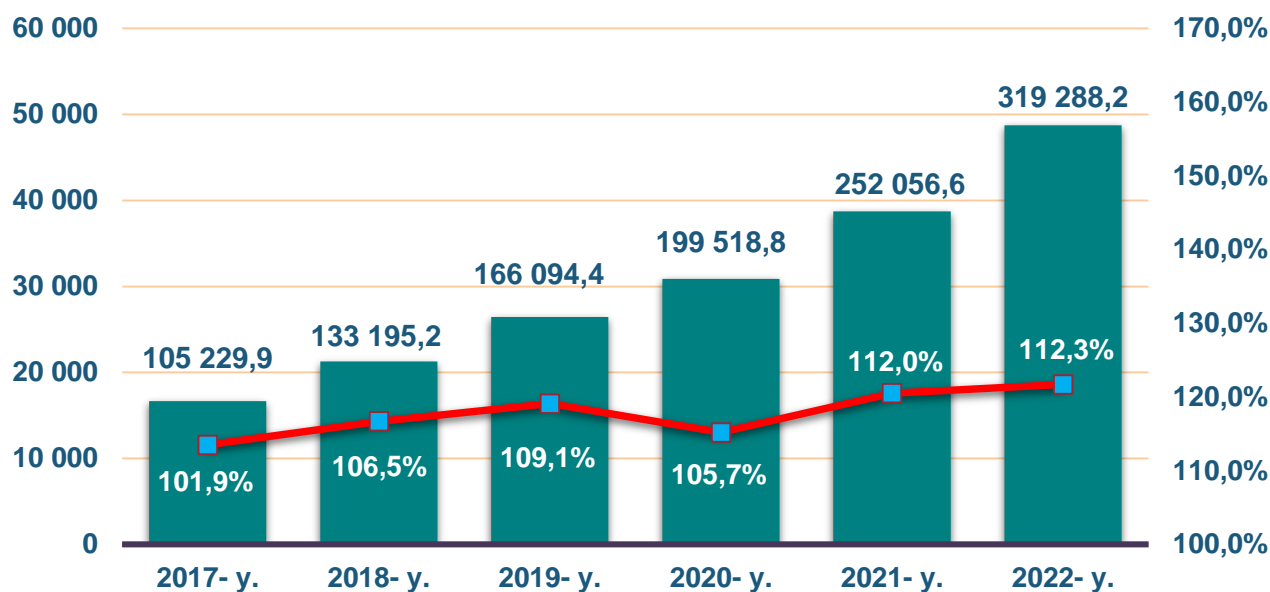
CHAKANA SAVDO AYLANMASIDA YIRIK KORXONALAR, KICHIK BIZNES VA XUSUSIY TADBIRKORLIK SUBYEKTLARINING HAJMI VA O'SISH SUR'ATLARI



2021- yilning yanvar-dekabr oylariga nisbatan respublikaning Toshkent shahri (**114,6** %) va Namangan (**114,2** %), Surxondaryo (**113,0** %), Xorazm (**112,6** %) viloyatlarida chakana savdo tovar aylanmasining ko'payish sur'atlari kuzatilib, eng yuqori ko'rsatkich Toshkent shahrida qayd etildi.

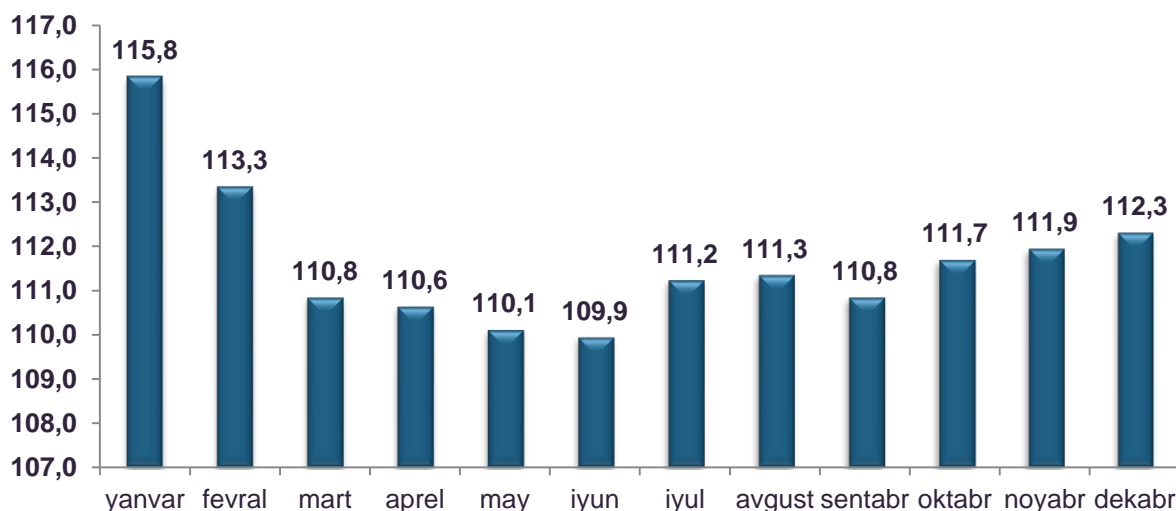
	Jami, mlrd. so'm	2021- yil yanvar- dekabr oylariga nisbatan, foizda	Yirik korxonalar, mlrd. so'm	2021- yil yanvar- dekabr oylariga nisbatan, foizda	Kichik biznes va xususiy tadbirkorlik, mlrd. so'm	2021- yil yanvar- dekabr oylariga nisbatan, foizda
O'zbekiston Respublikasi	319 288,2	112,3	65 714,8	130,7	253 573,4	108,4
Qoraqalpog'iston Respublikasi	10 803,0	112,3	764,7	133,4	10 038,3	111,0
<i>viloyatlar :</i>						
Andijon	21 889,2	111,3	2 390,8	123,1	19 498,4	110,1
Buxoro	18 190,2	110,5	2 692,5	146,9	15 497,7	105,9
Jizzax	11 351,9	110,7	1 562,6	108,8	9 789,3	111,0
Qashqadaryo	20 504,8	112,5	2 965,3	169,7	17 539,6	106,4
Navoiy	12 234,6	112,3	1 786,1	115,4	10 448,5	111,8
Namangan	19 687,0	114,2	1 512,3	134,7	18 174,7	112,8
Samarqand	27 232,9	112,2	5 428,4	115,6	21 804,4	111,4
Surxondaryo	19 394,6	113,0	1 526,7	152,0	17 867,9	110,6
Sirdaryo	4 893,9	106,2	293,9	76,9	4 599,9	108,8
Toshkent	31 681,3	109,5	7 582,8	120,2	24 098,4	106,5
Farg'ona	26 021,2	110,7	2 766,8	151,5	23 254,4	107,2
Xorazm	13 414,8	112,6	2 339,5	152,6	11 075,3	106,7
Toshkent sh.	81 988,8	114,6	32 102,4	132,0	49 886,4	105,6

Chakana savdo tovar aylanmasi dinamikasi (yanvar-dekabr, mlrd.so'mda)



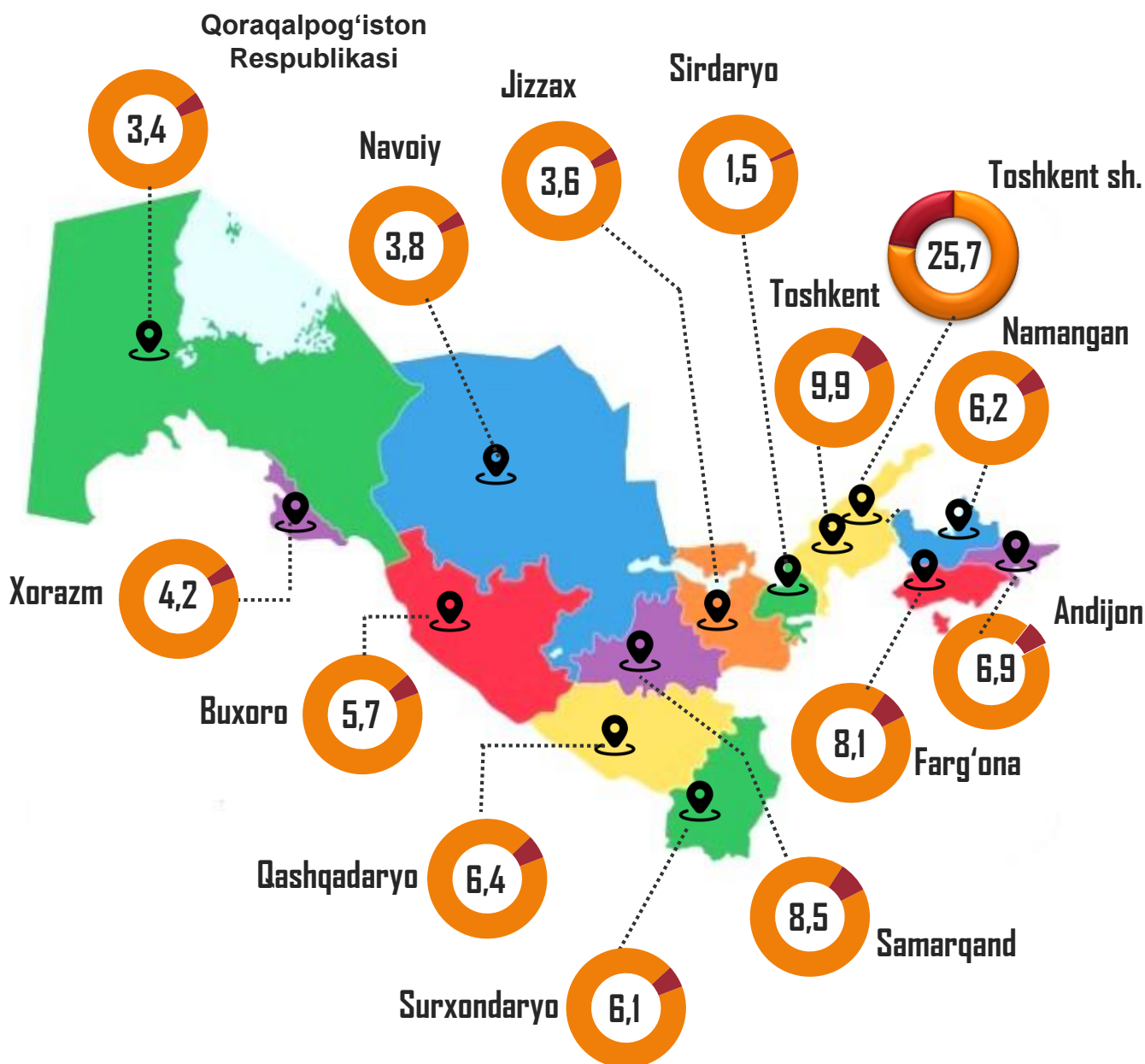
So'nggi **6 yillikda** chakana savdo tovar aylanmasining yuqori o'sish sur'ati 2022-yilda kuzatildi. Bunda chakana savdo tovar aylanmasi o'tgan yilning mos davriga nisbat **112,3 %** ni yoki **319 288,2 mlrd.so'mni** tashkil qildi.

Chakana savdo tovar aylanmasi o'sish sur'ati oylar kesimida, % da



2022- yilda chakana savdo tovar aylanmasida yuqori o'sish sur'ati yanvar oyida kuzatildi.

HUDUDLAR KESIMIDA CHAKANA SAVDO TOVAR AYLANMASI ULUSHI, (% da)



Respublika chakana savdo tovar aylanmasida eng yuqori ulushni Toshkent shahri 25,7 % ulush bilan 81 988,8 mlrd. so'mni tashkil etdi.

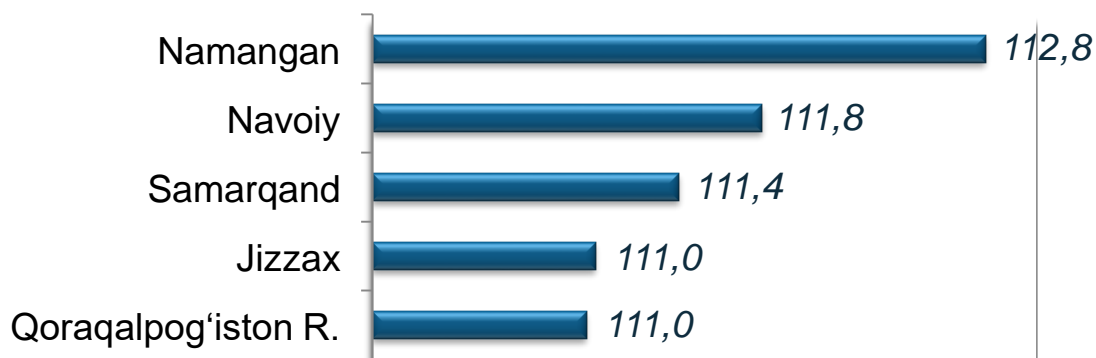
Respublika chakana savdo tovar aylanmasida eng quyi ulushni Sirdaryo viloyati 1,5 % ulush bilan 4 893,9 mlrd. so'mni tashkil etdi.

Respublikamiz chakana savdo tovar aylanmasida barcha hududlarda o'sish sur'atlari kuzatildi.

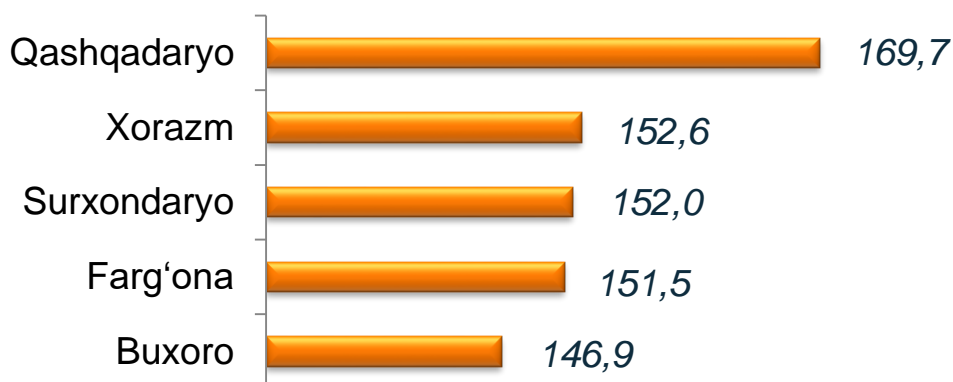
CHAKANA SAVDO TOVAR AYLANMASI TARKIBI

Kichik biznes va xususiy tadbirkorlik subyektlarining chakana savdo tovar aylanmasi hajmi statistik hisob-kitoblarga ko'ra, **253 573,4** mlrd. so'mni tashkil etib, 2021- yilning yanvar-dekabr oylariga nisbatan **8,4 %** ga ko'paydi. Respublika miqyosida ushbu sektorning jami chakana savdo tovar aylanmasidagi ulushi **79,4 %** ni tashkil etdi.

Eng yuqori ulushga ega hududlar, % da (Kichik biznes va xususiy tadbirkorlik korxonalari)

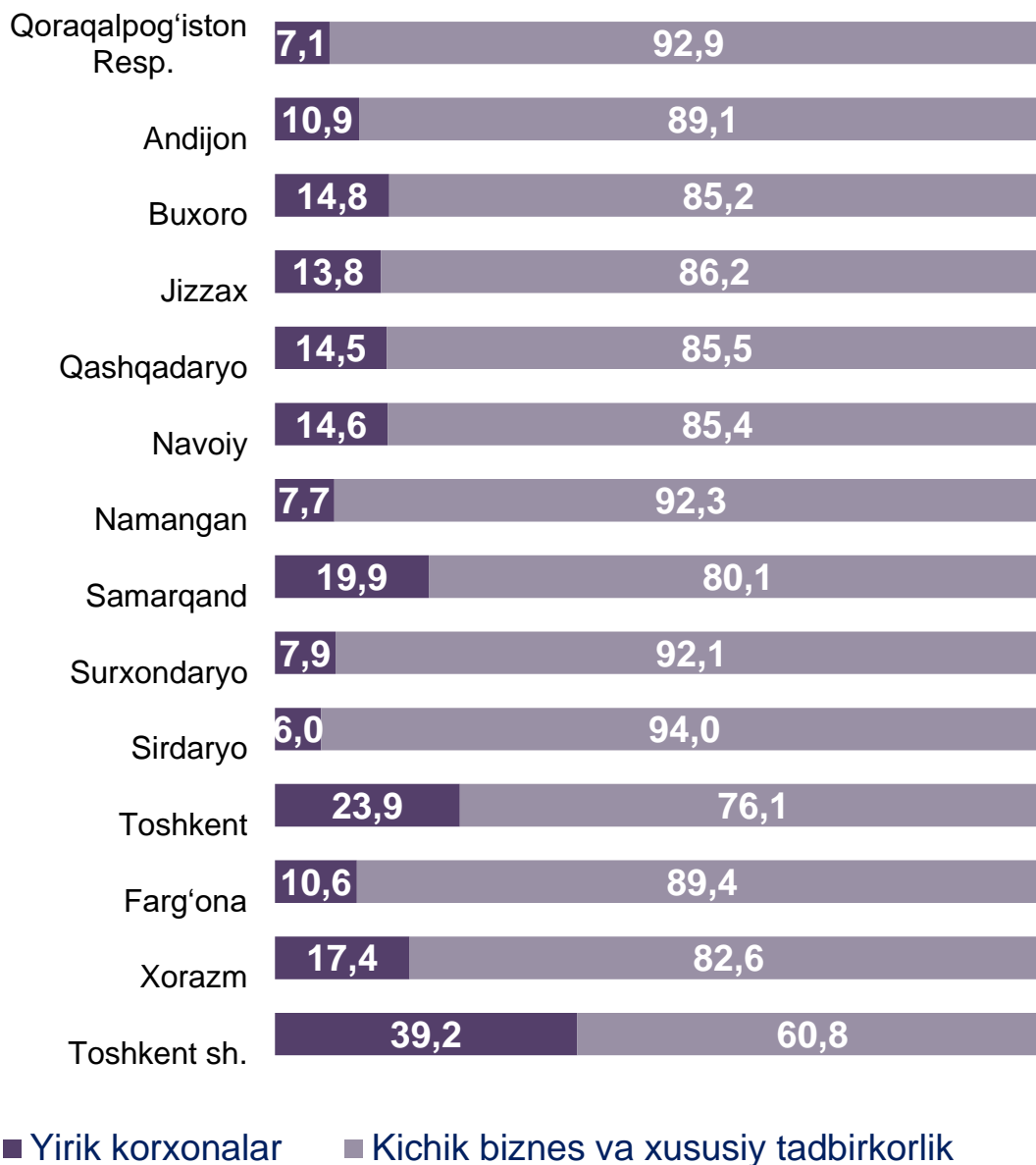


Eng yuqori ulushga ega hududlar, % da (yirik korxonalar)



Chakana savdo tovar aylanmasi tarkibida yirik korxonalarining tovar aylanmasi hajmi, 2021- yilning yanvar-dekabr oylariga nisbatan **30,7 %** ga o'sdi va **65 714,8** mlrd. so'mni tashkil qildi. Bu esa umumiy savdo hajmining **20,6 %** ulushiga to'g'ri keldi.

CHAKANA SAVDO AYLANMASIDA YIRIK KORXONALAR, KICHIK BIZNES VA XUSUSIY TADBIRKORLIK SUBYEKTLARINING HUDUDLAR KESIMIDA ULUSHI, (foizda)



Tahliliy natijalarga ko'ra, chakana savdo tovar aylanmasida kichik biznes va xususiy tadbirkorlik subyektlarining ulushi bo'yicha Sirdaryo (**94,0** %), Namangan (**92,3** %) va Surxondaryo (**92,1** %) viloyatlari yetakchilik qilmoqda. Chakana tovar aylanmasi tarkibida yirik korxonalarining ulushi **20,6** % ni tashkil etib, eng katta ulush Toshkent shahrida (**39,2** %), Toshkent (**23,9** %), Samarqand (**19,9** %), Xorazm (**17,4** %) viloyatlarida kuzatildi.

AHOLI JON BOSHIGA NISBATAN CHAKANA SAVDO TOVAR AYLANMASI HAJMI VA O'SISH SUR'ATLARI

Hududlar kesimida ma'lumot

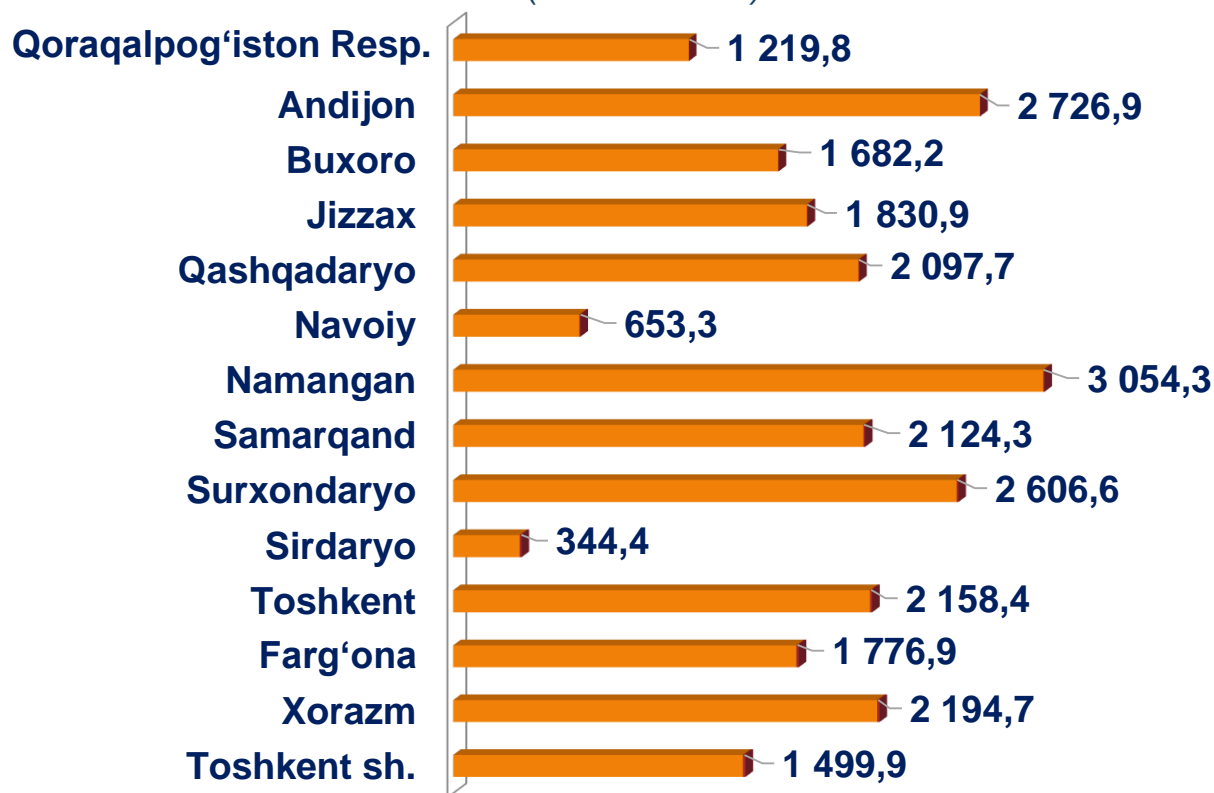
	Hajm, ming so'm	2021- yilning yanvar-dekabr oylariga nisbatan, % da
O'zbekiston Respublikasi	8 956,7	110,0
Qoraqalpog'iston Respublikasi	5 505,0	110,8
<i>viloyatlar:</i>		
Andijon	6 657,1	109,1
Buxoro	9 125,7	108,8
Jizzax	7 777,9	108,2
Qashqadaryo	5 951,2	110,1
Navoiy	11 711,1	110,0
Namangan	6 641,4	111,7
Samarqand	6 683,1	109,8
Surxondaryo	6 989,1	110,4
Sirdaryo	5 513,6	104,0
Toshkent	10 680,8	107,6
Farg'ona	6 610,4	108,5
Xorazm	6 910,6	110,7
Toshkent sh.	28 184,5	111,1

2022- yilning yanvar-dekabr oylari holatiga ko'ra, o'rtacha aholi jon boshiga chakana savdo tovar aylanmasi **8 956,7** ming so'mni (2021- yilning yanvar-dekabr oylariga nisbatan **10,0 %** ga oshdi) tashkil etdi.

Ushbu ko'rsatkichni hududlar kesimida solishtirilganda eng yuqori hajm Toshkent shahri (28 184,5 ming so'm), Navoiy (11 711,1 ming so'm) va Toshkent (10 680,8 ming so'm) viloyatlari hissasiga to'g'ri keldi.

Respublika bo'yicha 2022- yilning yanvar-dekabr oylarida uyushmagan savdo tovar aylanmasi **25 970,2** mlrd. so'mni tashkil etib, 2021- yilning yanvar-dekabr oylariga nisbatan **12,1 %** ga oshdi. Shu jumladan, 1 bozor va 1 bozor (chorva) (oylik) kuzatuvlari ma'lumotlariga asosan, dehqon bozorlarida savdo faoliyati bilan shug'ullanuvchi jismoniy shaxslarning uy xo'jaliklarida yetishtirgan mahsulotlarini sotish hajmi **12 237,0** mlrd. so'mni, chorva mollari va parrandalar sotuvchi jismoniy shaxslarning savdo aylanmasi hajmi **13 733,2** mlrd. so'mni tashkil etdi.

Hududlar kesimida uyushmagan savdo tovar aylanmasi (mlrd. so'mda)

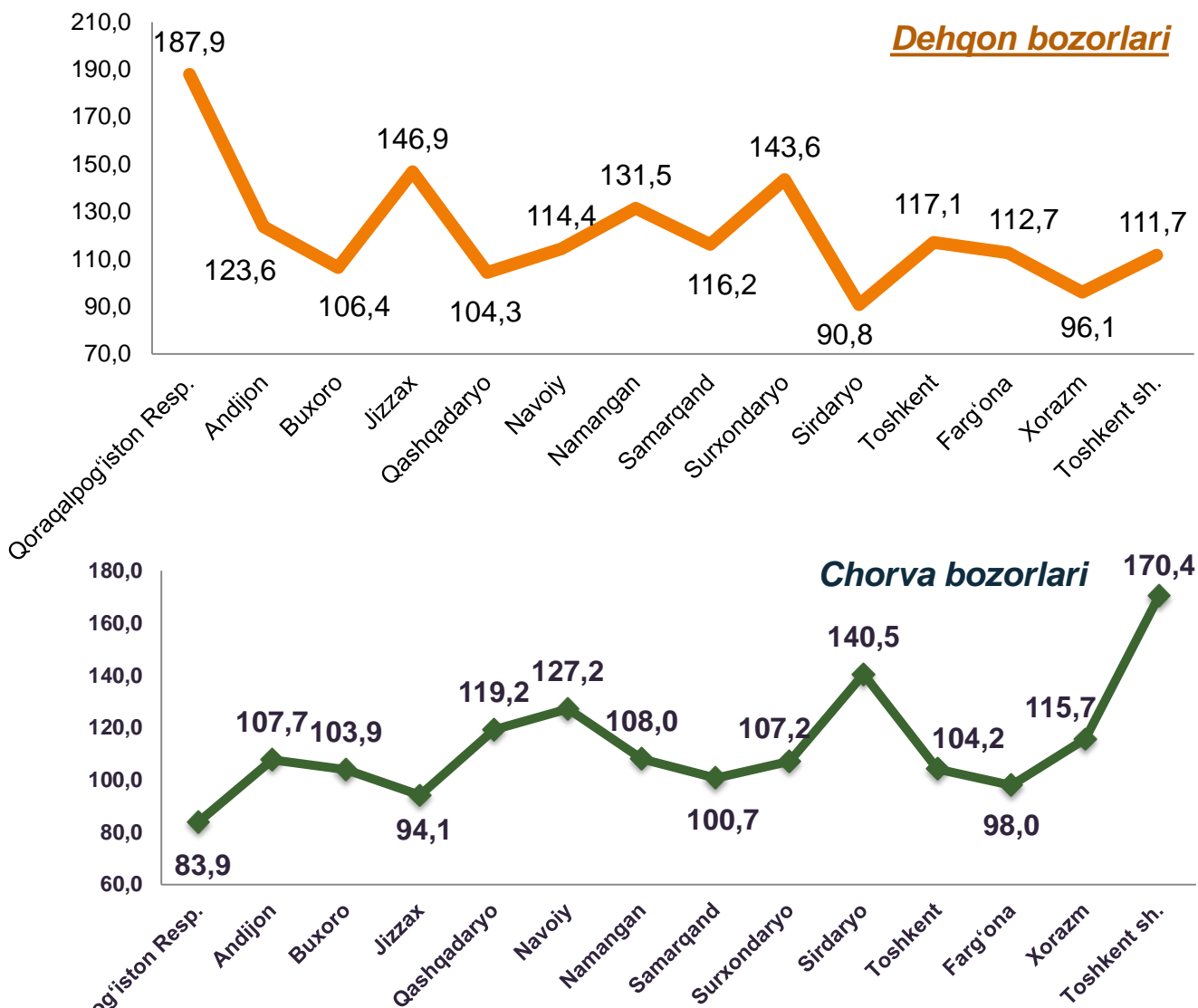


Uyushmagan savdo tovar aylanmasi tarkibi





Hududlar kesimida uyushmagan savdo tovar aylanmasi tarkibi, (2022- yil yanvar-dekabr oylarida, % da)



Respublika bo'yicha 2022- yilning yanvar-dekabr oylarida uyushmagan savdo tovar aylanmasi **25 970,2** mlrd. so'mni tashkil etib, 2021- yilning yanvar-dekabr oylariga nisbatan **12,1** % ga oshdi. Shu jumladan, 1 bozor va 1 bozor (chorva) (oylik) kuzatuvlari ma'lumotlariga asosan, dehqon bozorlarida savdo faoliyati bilan shug'ullanuvchi jismoniy shaxslarning uy xo'jaliklarida yetishtirgan mahsulotlarini sotish hajmi **12 237,0** mlrd. so'mni (o'zgarish sur'ati **19,7** %), chorva mollari va parrandalar sotuvchi jismoniy shaxslarning savdo aylanmasi hajmi **13 733,2** mlrd. so'mni (o'zgarish sur'ati **6,1** %) tashkil etdi.

UYUSHMAGAN SAVDO AYLANMASIDA DEHQON* VA CHORVA (PARRANDA) BOZORLARINING SAVDO AYLANMASI HAJMI VA O‘SISH SUR‘ATLARI

	Jami, mlrd. so‘m	2021- yil yanvar- dekabr oylariga nisbatan, foizda	Dehqon bozorlari, mlrd. so‘m	2021- yil yanvar- dekabr oylariga nisbatan, foizda	Chorva (parranda) bozorlari, mlrd. so‘m	2021- yil yanvar- dekabr oylariga nisbatan, foizda
O‘zbekiston Respublikasi	25 970,2	112,1	12 237,0	119,7	13 733,2	106,1
Qoraqalpog‘iston Respublikasi	1 219,8	119,4	654,8	187,9	565,0	83,9
<i>viloyatlar:</i>						
Andijon	2 726,9	113,0	988,8	123,6	1 738,1	107,7
Buxoro	1 682,2	105,0	737,6	106,4	944,6	103,9
Jizzax	1 830,9	113,3	860,5	146,9	970,4	94,1
Qashqadaryo	2 097,7	111,7	991,5	104,3	1 106,1	119,2
Navoiy	653,3	119,3	386,2	114,4	267,1	127,2
Namangan	3 054,3	119,5	1 639,0	131,5	1 415,3	108,0
Samarqand	2 124,3	105,2	673,5	116,2	1 450,7	100,7
Surxondaryo	2 606,6	119,3	1 047,3	143,6	1 559,3	107,2
Sirdaryo	344,4	117,6	122,8	90,8	221,5	140,5
Toshkent	2 158,4	108,6	790,7	117,1	1 367,7	104,2
Farg‘ona	1 776,9	105,4	957,3	112,7	819,6	98,0
Xorazm	2 194,7	105,0	1 087,0	96,1	1 107,7	115,7
Toshkent sh.	1 499,9	117,1	1 300,0	111,7	199,9	170,4












* Xo‘jalik yurituvchi subyektlar va yakka tartibdagi tadbirkorlar (YATT)ni qo‘shmagan holatda

* Jismoniy shaxslar (dehqonlar)ning uy xo‘jaligida o‘z kuchlari bilan yetishtirgan qishloq xo‘jaligi mahsulotlari, chorva (parranda) mollari











UYUSHMAGAN SAVDO TOVAR AYLANMASI: DEHQON BOZORLARI



2022- yilning yanvar-dekabr oylarida respublikaning barcha hududlarida joylashgan dehqon bozorlarida qishloq xo'jaligi mahsulotlarini sotuvchi jismoniy shaxslarning tanlanma kuzatuvini o'tkazildi. Kuzatuv natijalariga ko'ra savdo aylanmasi hajmi **12 237,0** mlrd. so'mni tashkil etdi. Bunda asosiy yirik hajm yangi uzilgan qishloq xo'jaligi mahsulotlari savdosiga (**5 646,0** mlrd. so'm) to'g'ri keldi.

	Qishloq xo'jalik mahsulotlari	Mrld. so'm
	Yangi uzilgan qishloq xo'jaligi mahsulotlari	5 646,0
	Non va non mahsulotlari	1 466,1
	Don mahsulotlari (mosh, loviya, no'xat, guruch va boshqalar)	1 330,6
	Tovuq go'shti	777,0
	Qurtilgan qishloq xo'jaligi mahsulotlari (yong'oq, bodom, pista va boshqalarni qo'shgan holda)	599,1
	Sut va sut mahsulotlari	525,6
	Tuxum	469,6
	Chorva mollari va parrandalar uchun har xil yem-xashaklar	423,2
	Ziravorlar	404,8
	Tuzlamalar	240,0
	Gullar, o'simlik va nihol ko'chatlari (manzarali va qishloq xo'jaligi)	149,8
	Nooziq-ovqat tovarlari (xonadon va qishloq xo'jaligi)	205,2

2022- yilning yanvar-dekabr oylarida respublikaning barcha hududlarida joylashgan chorva (parranda) bozorlarida parrandalar va chorva mollari sotuvchi jismoniy shaxslar tanlanma kuzatuv o'tkazildi. Kuzatuv natijalariga ko'ra savdo aylanmasi hajmi **13 733,2** mlrd. so'mni tashkil etdi. Bunda har xil yoshdagi qora mollar savdosi **10 862,7** mlrd. so'mni, qo'y va echkilar **2 325,4** mlrd. so'mni, otlar **475,6** mlrd. so'mni, parrandalar **69,5** mlrd. so'mni tashkil etdi.

Chorva mollari (parrandalar)		Mrld. so'm
	2 yoshdan katta bo'lgan qoramollar	6 106,7
	1 yoshdan 2 yoshgacha bo'lgan yosh mollar	2 796,1
	1 yoshgacha bo'lgan yosh mollar	1 960,0
	Qo'ylar	2 007,0
	Otlar	475,6
	Echkilar	318,3
	Kurka, o'rdak, g'ozlar	38,8
	Tovuqlar	26,6
	Quyونlar	3,0
	Qushlar	1,1

UMUMIY OVQATLANISH KORXONALARI SAVDO AYLANMASIDA YIRIK KORXONALAR, KICHIK BIZNES VA XUSUSIY TADBIRKORLIK SUBYEKTLARINING HAJMI VA O'SISH SUR'ATLARI



2022- yilning yanvar-dekabr oylarida chakana savdo tovar aylanmasi tarkibida ovqatlanish tashkilotlarining savdo aylanmasi **3,5 %** ni tashkil etib, **11 146,5** mlrd. so'mga yetdi va 2021- yilning yanvar-dekabr oylariga nisbatan **19,8 %** ga oshdi. Bunda jami savdo aylanmasining **75,8 %** ulushi kichik biznes va xususiy tadbirkorlik subyektlari hissasiga to'g'ri kelmoqda.

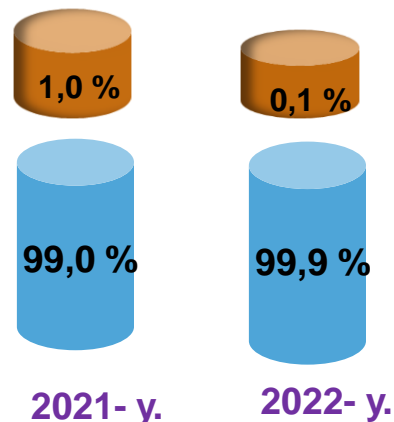
	Jami, mlrd. so'm	2021- yil yanvar- dekabr oylariga nisbatan, foizda	Yirik korxonalar, mlrd. so'm	2021- yil yanvar- dekabr oylariga nisbatan, foizda	Kichik biznes va xususiy tadbirkorlik, mlrd. so'm	2021- yil yanvar- dekabr oylariga nisbatan, foizda
O'zbekiston Respublikasi	11 146,5	119,8	2 698,5	141,8	8 448,0	114,2
Qoraqalpog'iston Respublikasi	227,1	106,9	0,6	9,8	226,5	109,7
viloyatlar:						
Andijon	324,5	115,2	21,9	-	302,5	107,4
Buxoro	548,5	110,3	55,9	113,4	492,6	109,9
Jizzax	241,8	109,4	-	-	241,8	109,4
Qashqadaryo	445,5	109,8	19,6	114,5	425,9	109,6
Navoiy	339,4	111,2	38,7	103,0	300,7	112,3
Namangan	310,4	118,3	44,2	581,8	266,2	104,5
Samarqand	767,3	109,4	217,1	100,8	550,2	113,2
Surxondaryo	378,4	105,2	12,7	39,0	365,7	111,8
Sirdaryo	114,7	108,9	-	-	114,7	109,4
Toshkent	957,1	117,5	212,8	150,4	744,3	110,6
Farg'ona	498,4	111,6	24,7	154,7	473,7	110,0
Xorazm	221,3	116,6	7,6	-	213,7	112,6
Toshkent sh.	5 772,2	132,8	2 042,7	153,5	3 729,4	123,6

MULKCHILIK SHAKLI BO'YICHA UMUMIY OVQATLANISH KORXONALARI SAVDO AYLANMASI



2021- yilning yanvar-dekabr oylari bilan solishtirilganda davlat mulki bo'lgan umumiy ovqatlanish korxonalarining jami tovar aylanmasidagi ulushi **1,0 %** dan **0,1 %** ga kamaygan.

Umumiy ovqatlanish korxonalari savdo aylanmasi **11 146,5** mlrd. so'm (o'sish sur'ati **119,8 %**) va mulkchilik shakllari bo'yicha **11 138,8** mlrd. so'm nodavlat mulkka (**99,9 %**) hamda **7,7** mlrd. so'm (**0,1 %**) davlat mulkiga to'g'ri keldi.



Davlat mulki



Nodavlat mulk

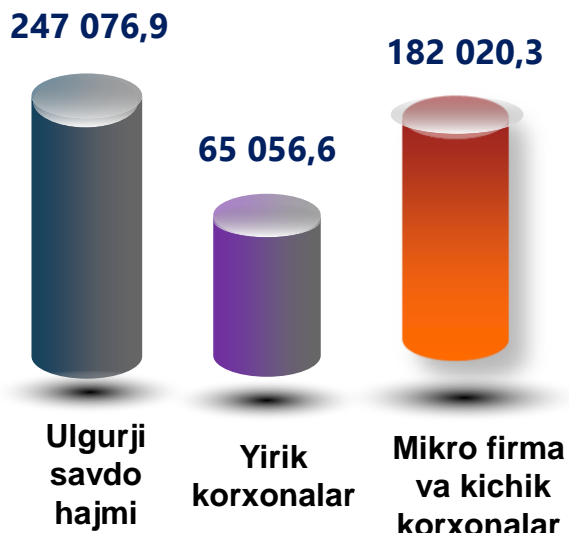
	Jami, mlrd. so'm	Ulushi, foizda	Nodavlat mulk, mlrd. so'm	Ulushi, foizda	Davlat mulki, mlrd. so'm	Ulushi, foizda
O'zbekiston Respublikasi	11 146,5	100,0	11 138,8	99,93	7,7	0,07
Qoraqalpog'iston Respublikasi	227,1	2,0	227,1	100,0	-	-
<i>viloyatlar:</i>						
Andijon	324,5	2,9	324,5	100,0	-	-
Buxoro	548,5	4,9	548,2	99,93	0,4	0,07
Jizzax	241,8	2,2	240,7	99,53	1,1	0,47
Qashqadaryo	445,5	4,0	445,5	100,0	-	-
Navoiy	339,4	3,0	338,5	99,75	0,8	0,25
Namangan	310,4	2,8	309,3	99,65	1,1	0,35
Samarqand	767,3	6,9	765,0	99,71	2,3	0,29
Surxondaryo	378,4	3,4	378,4	100,0	-	-
Sirdaryo	114,7	1,0	114,7	100,0	-	-
Toshkent	957,1	8,6	957,1	100,0	-	-
Farg'ona	498,4	4,5	498,4	100,0	-	-
Xorazm	221,3	2,0	221,3	100,0	-	-
Toshkent sh.	5 772,2	51,8	5 770,1	99,96	2,1	0,04

Respublika bo'yicha 2022- yilning yanvar-dekabr oylarida ulgurji savdo tovar aylanmasi **247 076,9** mlrd. so'mni tashkil etib, 2021- yilning mos davriga nisbatan **26,8 %** ga o'sdi.

Kichik biznes subyektlarining ulgurji savdo aylanmasidagi ulushi statistik hisoblarga qaraganda **182 020,3** mlrd.so'mni tashkil qilgan, bu esa 2021- yilning mos davriga nisbatan **29,8 %** ga oshgan.

Respublikada ushbu sektorning ulgurji savdodagi ulushi **73,7 %** ni tashkil qilgan.

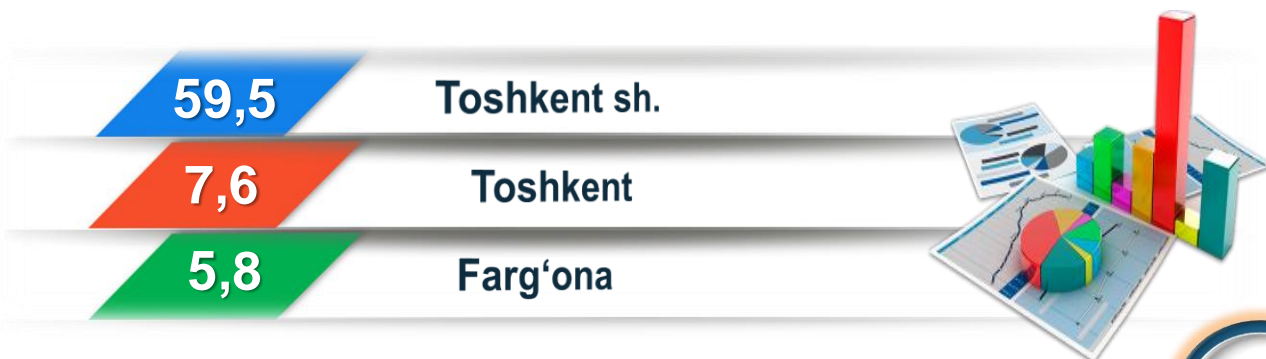
Savdo hajmi (mlrd so'm)



Savdo aylanmasi ulushi (% da)



Eng yuqori ulushga ega hududlar, % da



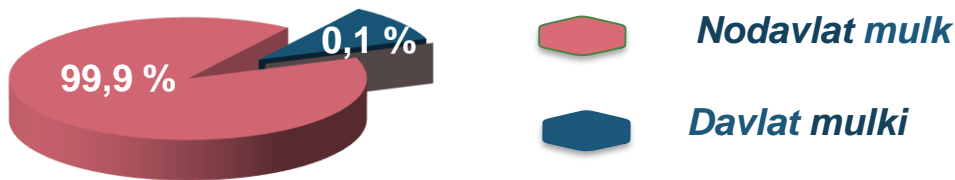
ULGURJI SAVDO AYLANMASIDA YIRIK KORXONALAR VA KICHIK BIZNES SUBYEKTLARINING HAJMI VA O'SISH SUR'ATLARI

Ulgurji savdo tovar aylanmasida yuqori o'sish sur'atlariga ega yirik korxonalar Buxoro (**7,6 b**), Navoiy (**227,4 %**) va Surxondaryo (**180,1 %**) viloyatlarida kuzatildi.

	Jami, mlrd. so'm	2021- yil yanvar- dekabroyl ariga nisbatan, foizda	Yirik korxonalar, mlrd. so'm	2021- yil yanvar- dekabr oylariga nisbatan, foizda	Mikrofirma va kichik korxonalar, mlrd. so'm	2021- yil yanvar- dekabr oylariga nisbatan, foizda
O'zbekiston Respublikasi	247 076,9	126,8	65 056,6	129,8	182 020,3	125,7
Qoraqalpog'iston Respublikasi	3 003,5	106,2	412,6	74,8	2 590,9	113,8
viloyatlar:						
Andijon	5 626,9	110,0	411,8	61,3	5 215,2	117,4
Buxoro	11 375,7	150,9	4 078,3	7,6 b.	7 297,4	104,2
Jizzax	2 801,6	109,2	479,4	97,5	2 322,3	111,9
Qashqadaryo	4 975,2	115,0	966,0	171,1	4 009,2	106,6
Navoiy	3 305,3	128,0	944,7	2,3 b.	2 360,6	108,9
Namangan	9 252,1	127,2	1 569,3	152,2	7 682,8	123,0
Samarqand	12 666,2	115,0	3 001,1	111,3	9 665,1	116,2
Surxondaryo	5 261,7	130,5	1 206,1	180,1	4 055,6	120,7
Sirdaryo	3 241,1	114,5	431,5	142,5	2 809,7	111,1
Toshkent	18 811,3	120,8	4 829,8	107,8	13 981,4	126,1
Farg'ona	14 437,3	126,0	644,7	130,6	13 792,7	125,8
Xorazm	5 386,9	119,7	916,2	179,1	4 470,6	112,1
Toshkent sh.	146 931,9	129,7	45 165,1	123,1	101 766,8	133,0

MULKCHILIK SHAKLI BO'YICHA ULGURJI SAVDO TOVAR AYLANMASI

So'nggi yillarda ulgurji savdoda davlat sektorining o'zni pasayib bormoqda. Hisobot davrida ushbu sektorning jami ulgurji tovar aylanmasidagi ulushi **0,1 %** ni tashkil qildi. 2022- yilning yanvar-dekabr oylari yakunlari bo'yicha ulgurji savdo aylanmasi **247 076,9** mlrd. so'mni tashkil etib, shu jumladan, nodavlat tasarrufga ega subyektlar tomonidan ulgurji savdo aylanmasi **246 917,6** mlrd. so'mni va davlat tasarrufiga ega korxonalar tomonidan **159,3** mlrd. so'mni tashkil etdi.



Hududlar kesimida ulgurji savdo tovar aylanmasi bo'yicha mulkchilik shakllarining ulushi tahlil qilinganda, davlat mulkini hali ham Toshkent shahrida (**0,10 %**), Navoiy (**0,14 %**) va Andijon (**0,04 %**) viloyatlarida saqlanib qolganligini ko'rish mumkin. Boshqa barcha hududlarda ulgurji savdo to'liq nodavlat mulkka tegishli.

**Tashqi iqtisodiy faoliyat va savdo
statistikasi boshqarmasi**
Тел.: 71-202-80-44 (45)