

**КОЛИЧЕСТВО ЛИЦ, ВЫЕХАВШИХ И ВЪЕХАВШИХ
В РЕСПУБЛИКУ УЗБЕКИСТАН С ТУРИСТИЧЕСКОЙ ЦЕЛЬЮ**
(в январе-декабре 2020 года)

Количество иностранных граждан, посетивших Республику Узбекистан с целью туризма в январе-декабре 2020 года, составило 1504,1 тыс. человек*. По сравнению с аналогичным периодом 2019 года, этот показатель снизился на 77,7 %.

**Количество граждан Узбекистана,
выехавших за рубеж**
(в январе-декабре 2020 года)

2001,5
Тыс. человек



1504,1
Тыс. человек

**Количество иностранных граждан,
посетивших Узбекистан**
(в январе-декабре 2020 года)

Численность граждан Узбекистана, выехавших за пределы республики с целью туризма в январе-декабре 2020 года, составила 2001,5 тыс. человек*. Если сравнить с аналогичным периодом 2019 года, то этот показатель сократился на 76,3 %

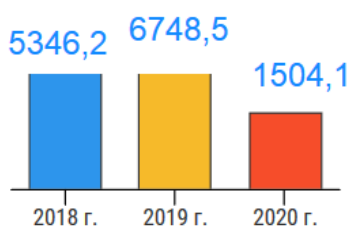
*) в общей численности выехавших за пределы республики и въехавших в нее, один и тот же человек может быть учтен несколько раз, и это рассматривается как отдельный случай.



**Иностранные граждане, въехавшие в Узбекистан
с туристической целью**
(в январе-декабре 2018-2020 годов, тыс. человек)

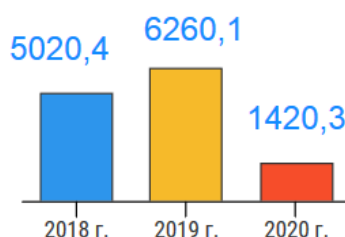


Всего:

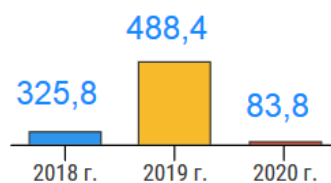


из них:

из стран СНГ



из других стран



Иностранные граждане, прибывшие в Республику Узбекистан из стран СНГ, составили 1420,3 тыс. человек, что достигло 94,4 % от их общего числа, из других стран – 83,8 тыс. человек (5,6 % от их общего числа).

Между тем численность граждан Узбекистана, выехавших из республики в январе-декабре 2020 года в страны СНГ, была зафиксирована на уровне 1843,3 тыс. человек, что составило 92,1 % от их общего числа, в другие страны – 158,2 тыс. человек (7,9 % от их общего числа).



Граждане Республики Узбекистан, выехавшие за ее пределы с туристической целью (в январе-декабре 2018-2020 годов, тыс. человек)



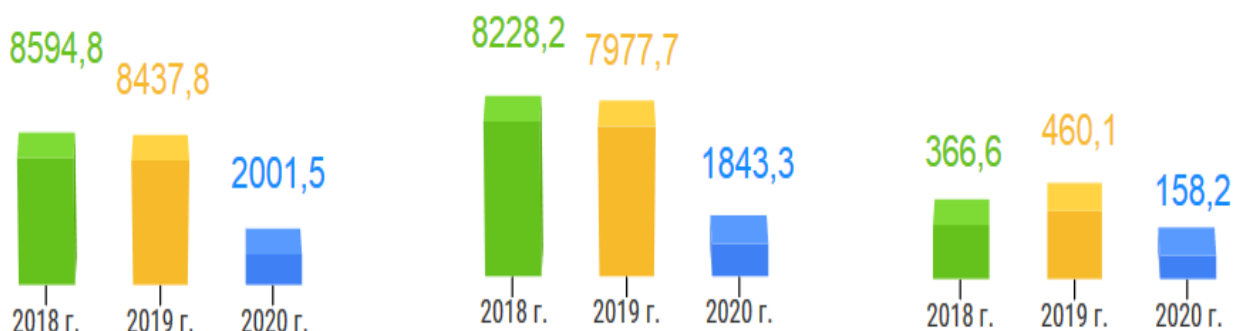
ИЗ НИХ:



Всего:

в страны СНГ

в другие страны



Динамика численности прибывших в Узбекистан иностранных граждан демонстрирует их снижение в период с января-декабря 2019 года по январь-декабрь 2020 года – на 5244,4 тыс. человек. В то же время поток наших граждан за рубеж сократился от 8437,8 тыс. человек с января-декабря 2019 года до 2001,5 тыс. человек за аналогичный период 2020 года.



Численность иностранных граждан по полу, въехавших в Республику Узбекистан
(в январе-декабре 2020 года, %)

С января по декабрь 2020 года среди прибывших иностранных граждан мужчины составили 50,9 % (765,4 тыс. человек), а женщины – 49,1 % (738,7 тыс. человек).



Численность граждан Республики Узбекистан по полу, выехавших за ее пределы
(в январе-декабре 2020 года, %)



Мужчины (граждане Республики Узбекистан), выехавшие за пределы страны с туристической целью, составили 54,2 % (1085,2 тыс. человек), женщины – 45,8 % (916,3 тыс. человек).



**Численность иностранных граждан, въехавших
в Республику Узбекистан из ближнего зарубежья
(в январе-декабре 2020 года, тыс. человек)**



Наибольший поток иностранных граждан, прибывших в нашу республику в январе-декабре 2020 года, был отмечен из следующих стран: Кыргызстана – 508,0 тыс. человек (33,8 % от общего числа всех прибывших), Казахстана – 424,1 тыс. человек (28,2 %), Таджикистана – 337,5 тыс. человек (22,4 %), России – 81,6 тыс. человек (5,4 %), Туркменистана – 60,6 тыс. человек (4,0 %), Азербайджана – 2,2 тыс. человек (0,1 %) и Беларуси – 1,6 тыс. человек (0,1 %).

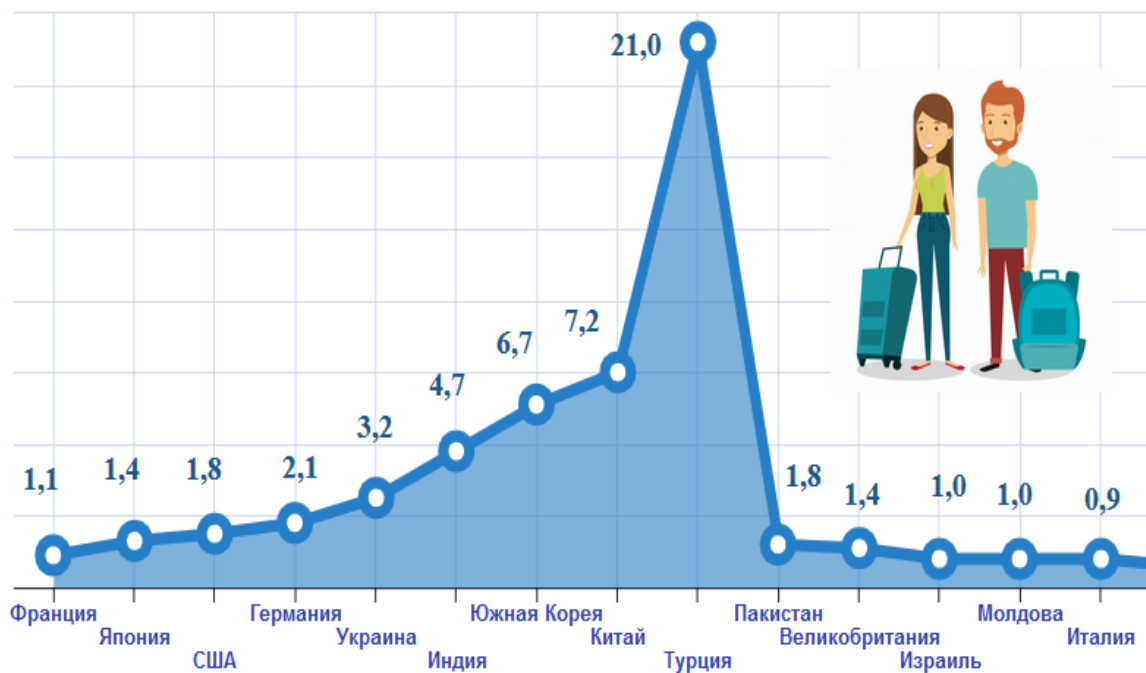


**Иностранные граждане, въехавшие в Республику
Узбекистан из других стран
(в январе-декабре 2020 года, %)**





Численность иностранных граждан, въехавших в Республику Узбекистан из других стран (в январе-декабре 2020 года, тыс. человек)



В частности, поток прибывших людей наблюдался из Турции – 21,0 тыс. человек (1,4 %), Китая – 7,2 тыс. человек (0,5 %), Южной Кореи – 6,7 тыс. человек (0,4 %), Индии – 4,7 тыс. человек (0,3 %), Украины – 3,2 тыс. человек (0,2 %), Германии – 2,1 тыс. человек (0,1 %), США – 1,8 тыс. человек (0,1 %), Пакистана – 1,8 тыс. человек (0,1 %), Японии – 1,4 тыс. человек (0,1 %), Великобритании – 1,4 тыс. человек (0,1 %), Франции – 1,1 тыс. человек (0,1 %), Израиля – 1,0 тыс. человек (0,1 %), Молдовы – 1,0 тыс. человек (0,1 %), Италии – 0,9 тыс. человек (0,1 %) и Ирана – 0,9 тыс. человек (0,1 %).



**Численность граждан Республики Узбекистан,
выехавших в зарубежные страны
(в январе-декабре 2020 года)**

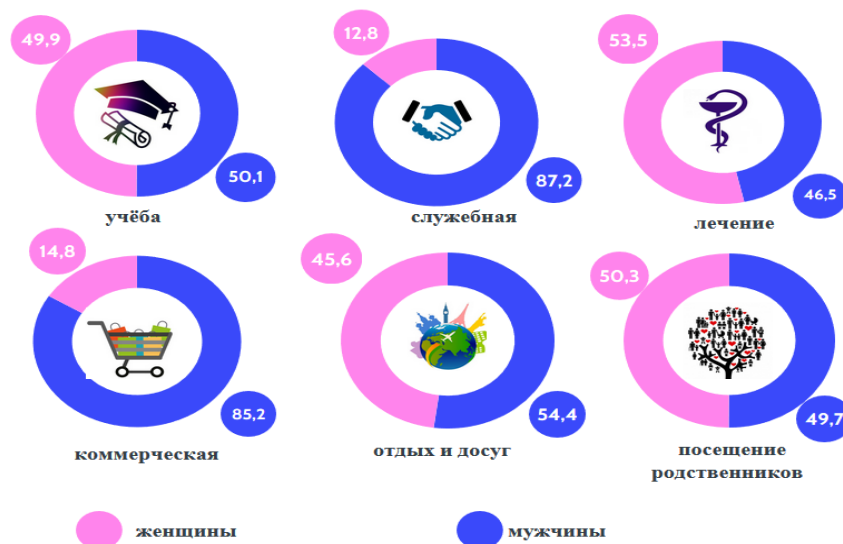


Наибольший отток людей в зарубежные страны отмечен в Кыргызстан – 47,4 % (947,7 тыс. человек), Казахстан – 26,0 % (520,3 тыс. человек), Таджикистан – 15,0 % (299,5 тыс. человек), Турцию – 3,1 % (62,7 тыс. человек), Россию – 2,7 % (53,2 тыс. человек), Объединённые Арабские Эмираты – 1,5 % (29,5 тыс. человек), Туркменистан – 0,8 % (16,6 тыс. человек), Южную Корею – 0,5 % (9,8 тыс. человек), Германию – 0,1 % (1,7 тыс. человек), Китай – 0,1 % (1,0 тыс. человек) и в другие страны – 2,8 % (59,5 тыс. человек).

Большая часть иностранных граждан, въехавших в Узбекистан, целью поездки называла «посещение родственников» (87,8 %). Значительно меньшее число иностранных граждан въезжало со следующими целями: отдых и досуг – 8,6 %, лечение – 1,0 %, служебная необходимость – 1,2 %, коммерческая поездка – 1,1 %, учёба – 0,3 %.



Иностранные граждане по полу, въехавшие в Республику Узбекистан по целям поездок (в январе-декабре 2020 года, %)



Иностранные граждане, прибывшие в Узбекистан с января по декабрь 2020 года, целью поездки называли: учебу – 4,7 тыс. человек (50,1 % мужчин, 49,9 % женщин), коммерческую поездку – 16,3 тыс. человек (85,2 % мужчин, 14,8 % женщин), служебную необходимость – 17,4 тыс. человек (87,2 % мужчин, 12,8 % женщин), лечение – 15,0 тыс. человек (46,5 % мужчин, 53,5 % женщин), отдых и досуг – 129,3 тыс. человек (54,4 % мужчин, 45,6 % женщин), а также посещение родственников – 1321,4 тыс. человек (49,7 % мужчин, 50,3 % женщин).



**Распределение иностранных граждан по возрасту,
въехавших в Республику Узбекистан
(в январе-декабре 2020 года, тыс. человек)**

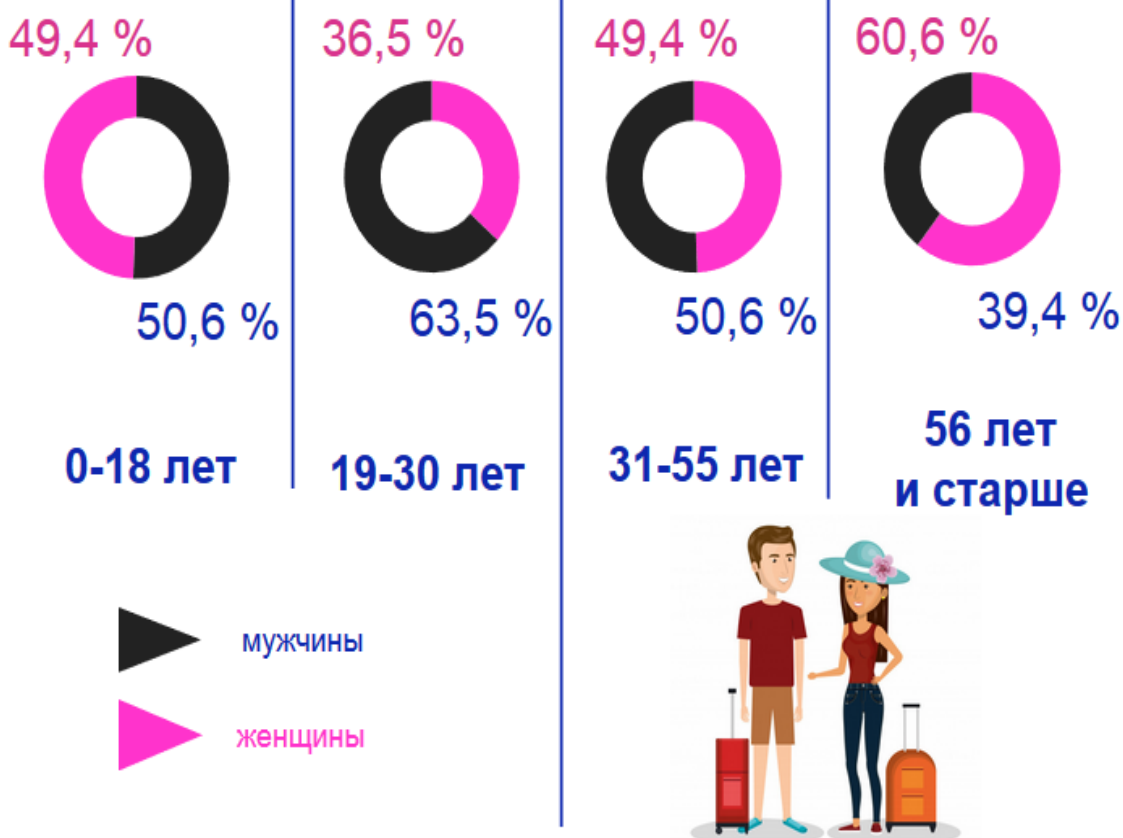


мужчины		женщины
71,2	0-18 лет	69,4
181,6	19-30 лет	104,2
398,3	31-55 лет	389,2
114,3	56 лет и старше	175,9

В январе-декабре 2020 года из числа иностранных граждан, прибывших в Республику Узбекистан в возрасте до 18 лет, составили 71,2 тыс. мужчин и 69,4 тыс. женщин, 19-30 лет – 181,6 тыс. мужчин и 104,2 тыс. женщин, 31-55 лет – 398,3 тыс. мужчин и 389,2 тыс. женщин, от 56 лет и старше – 114,3 тыс. мужчин и 175,9 тыс. женщин.




Распределение иностранных граждан по возрасту,
въехавших в Республику Узбекистан с туристической целью
(в январе-декабре 2020 года)



За этот же период в республику с туристической целью прибыли 50,6 % мужчин и 49,4 % женщин в возрасте до 18 лет, 63,5 % мужчин и 36,5 % женщин в возрасте от 19 до 30 лет, 50,6 % мужчин и 49,4 % женщин в возрасте от 31 до 55 лет, 39,4 % мужчин и 60,6 % женщин в возрасте старше 56 лет.



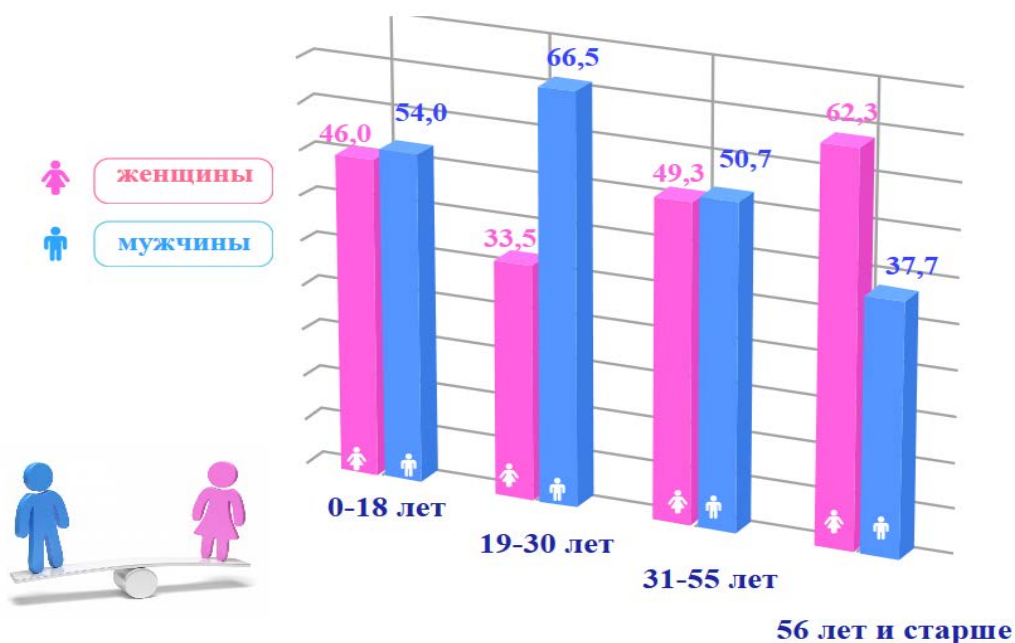
Распределение граждан, выехавших из Республики Узбекистан с туристической целью по целям поездок (в январе-декабре 2020 года)



С января по декабрь 2020 года наибольшее количество граждан, выехавших за пределы Узбекистана, своей целью указывали посещение родственников – 84,7 %, наименьшее – отдых и досуг – 7,9 %, учёбу – 5,4 %, служебные поездки – 1,2 %, лечение – 0,8 %.



Граждане Республики Узбекистан по полу, выехавшие за ее пределы по целям поездок (в январе-декабре 2020 года, %)

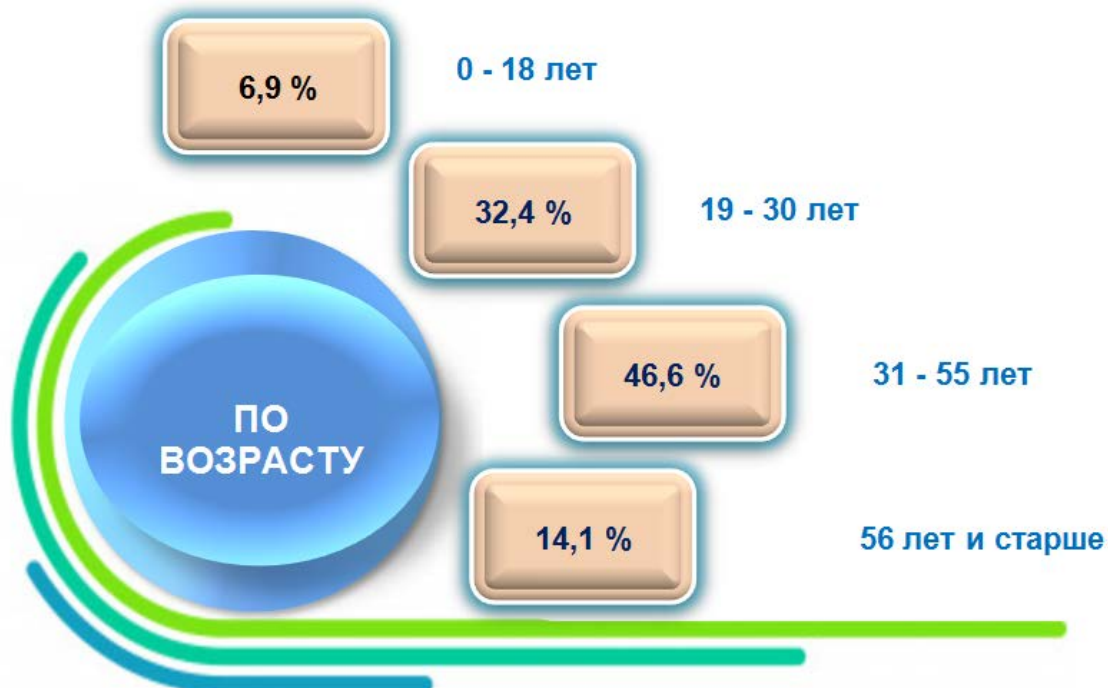


В январе-декабре 2020 года целью поездок граждан Узбекистана, выехавших за его пределы, были: у 16,5 тыс. человек (47,6 % мужчин и 52,4 % женщин) – лечение, 24,4 тыс. человек (91,9 % мужчин и 8,1 % женщин) – служебная необходимость, 107,6 тыс. человек (57,6 % мужчин и 42,4 % женщин) – учёба, 158,6 тыс. человек (52,8 % мужчин и 47,2 % женщин) – отдых и досуг, 1694,4 тыс. человек (53,7 % мужчин и 46,3 % женщин) – посещение родственников.

С целью отдыха и досуга из страны выехали 7,7 % граждан в возрасте 0-18 лет, 21,5 % – 19-30 лет, 51,0 % – 31-55 лет, 19,8 % – 56 лет и старше. По служебной необходимости её покинули 0,7 % граждан в возрасте 0-18 лет, 19,3 % – 19-30 лет, 69,1 % – 31-55 лет, 10,9 % – 56 лет и старше.



**Распределение граждан Республики
Узбекистан, выехавших по возрасту
(в январе-декабре 2020 года)**



Если исходить из анализа данных распределения граждан Республики Узбекистан по возрасту, выехавших в январе-декабре 2020 года, то можно сделать вывод о том, что основную их долю составили лица в возрасте 31-55 лет – 47,6 %, 19-30 лет – 32,4 %, 56 лет и старше – 14,1 %, 0-18 лет – 6,9 %.

Управление статистики социальной сферы
и устойчивого развития
Ответственный за выпуск **Д.Киргизов**
Тел. (71)202-80-70