

## Система высшего образования в Республике Узбекистан

(на начало 2019/2020 учебного года)

Сегодня образование становится важным условием внедрения новых технологий во все сферы человеческой деятельности, повышения конкурентоспособности и уровня жизни людей.

В настоящее время высок спрос на кадры, способные применять новые знания на практике и четко осознавать масштабы инновационных возможностей в определенной профессии. Это должны быть высококвалифицированные специалисты, обладающие аналитическим мышлением, способные не только грамотно решать текущие хозяйственные и производственные вопросы, но, также, принимать правильные решения. В свою очередь высшее образование подразделяется на два этапа: бакалавриат – базовое высшее образование, дающее фундаментальные и практические знания по направлениям образования, срок обучения в котором составляет не менее четырех лет; магистратура – это высшее образование, дающее фундаментальные и практические знания по определенной специальности сроком обучения на базе бакалавриата не менее двух лет.

Распределение высших образовательных учреждений в разрезе регионов на начало 2019/2020 учебного года, ед.



В настоящее время в системе высшего образования, помимо высших военных учебных заведений, в Республике Узбекистан функционируют 119 высших учебных заведений, в составе которых насчитываются 7 академий, 58 университетов, 5 высших религиозных учебных заведений и филиалы.

Наряду с этим, в республике открыты и действуют филиалы следующих зарубежных вузов: Международного Вестминстерского университета, Московского государственного университета им. М.В. Ломоносова, Сингапурского института развития менеджмента и так далее.

В целях дальнейшего совершенствования системы высшего образования, повышения качества образования, внедрения в систему инновационных технологий государство еще больше улучшило правовую базу системы высшего образования. В частности, Постановление Президента Республики Узбекистан от 20 апреля 2017 года № ПП-2909 «О мерах по дальнейшему развитию системы высшего образования» Также, В целях определения приоритетных направлений системного реформирования высшего образования в Республике Узбекистан, поднятия на качественно новый уровень процесса подготовки самостоятельно мыслящих высококвалифицированных кадров с современными знаниями и высокими духовно-нравственными качествами, был принят Указ Президента Республики Узбекистан 8 августа 2019 года № 5847 «Об утверждении Концепции развития системы высшего образования Республики Узбекистан до 2030 года».

**Распределение студентов, принятых в 2019/2020 учебном году в высшие образовательные учреждения, в разрезе регионов, человек**



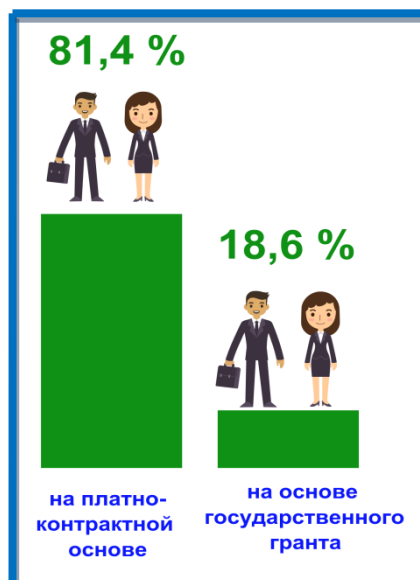
На начало 2019/2020 учебного года в высшие учебные заведения республики было принято 138,1 тыс. человек, что на 23,8 тыс. больше, чем в 2018 году, или увеличение составило 20,6%. Возросшая численность приема в вузы отмечена в Ташкентской на 40,3%, Андижанской - на 31,3%, Ферганской - на 25,7% областях.

## Основные показатели бакалавриата высшего образования

В 2019 году количество студентов, окончивших бакалавриат, составило 65,4 тыс. человек, из них 18,6 тыс. получили образование на основе государственных грантов (в их числе - 25,0 тыс. девушек (38,3%)). В 2020 году бакалавриат планируют окончить 76,9 тыс. человек, из них 22,1 тыс. (28,7%) – эти студенты, обучающиеся по государственным грантам.

На начало 2019-2020 учебного года в высших учебных заведениях обучались 441,0 тыс. студентов, из них 202,5 тыс. (45,9%) – девушки. 18,6 % студентов обучаются на основе государственных грантов, а 81,4 % - на платно-контрактной основе.

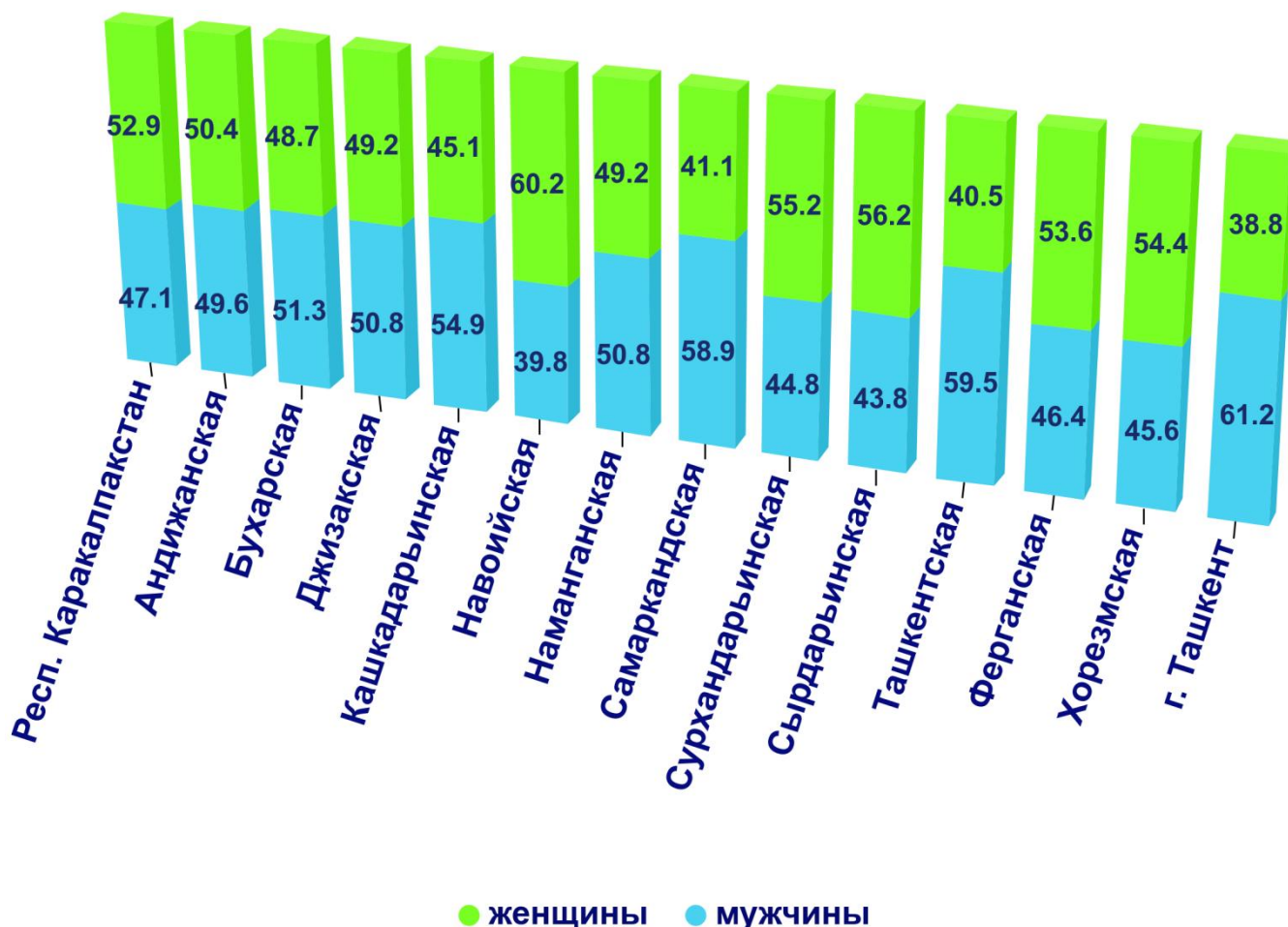
В 18-ти зарубежных высших образовательных учреждениях, действующих на территории Республики Узбекистан, получают образование 18,2 тыс. студентов.



## Прием студентов в магистратуру высших образовательных учреждений

На начало 2019/2020 учебного года в магистратуру, из общего числа 9362 принятых студентов, 44,1% (4131 человек) были в нее зачислены на основе государственных грантов, 55,9% (5231 человек) - на договорной основе. В 2018/2019 учебном году из общей численности студентов магистратуры количеством 5725 человек, 27,2% (1555 человек) были приняты на основе государственных грантов, 72,8% (4170 человек) - на платно-контрактной основе. Квоты приема в магистратуру, по сравнению с аналогичным периодом прошлого года, увеличилось на 38,8%, в том числе на основе государственных грантов возросли в 2,7 раз.

Распределение студентов, обучающихся в высших образовательных учреждениях, в разрезе регионов и по полу, %

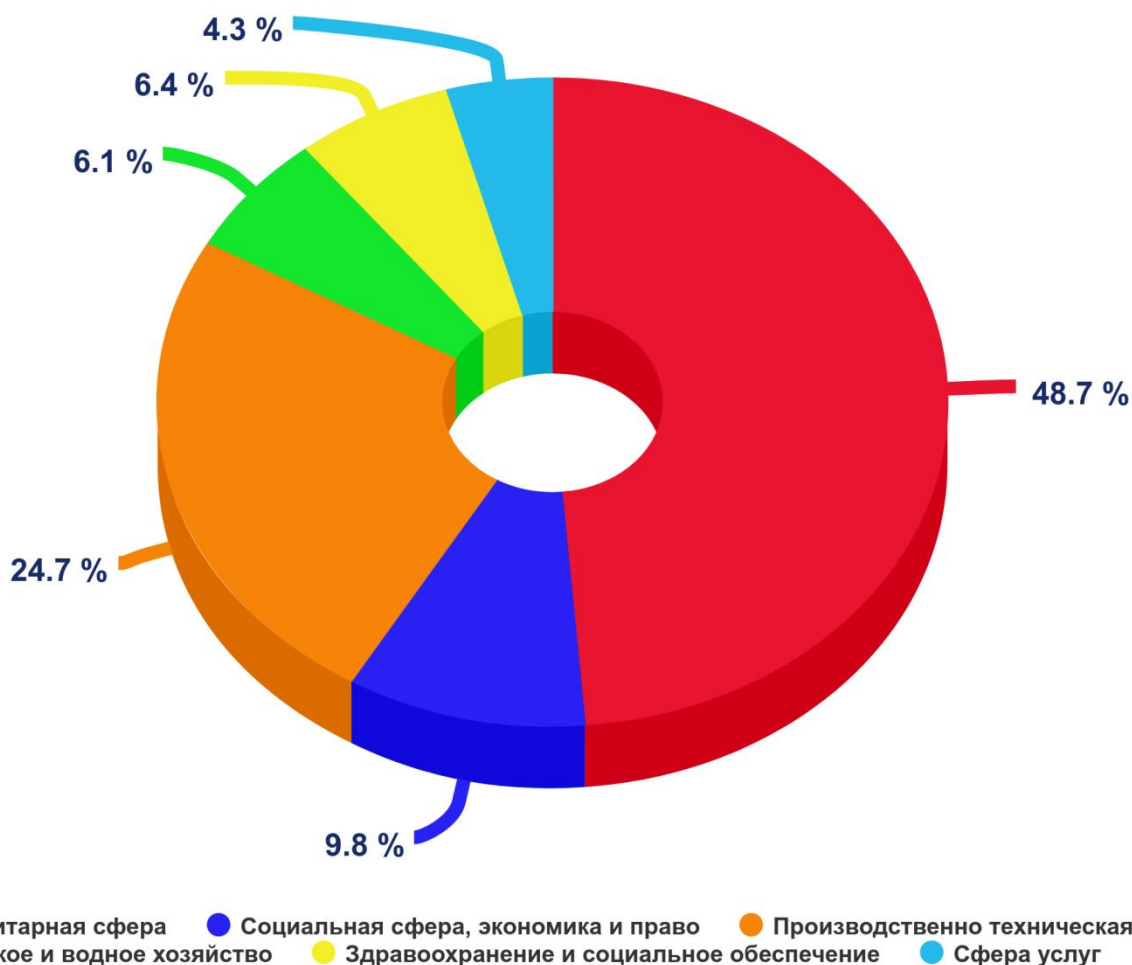


На начало 2019/2020 учебного года доля девушек, обучающихся в высших учебных заведениях, была выше в Навоийской области, чем в других регионах, и составила 60,2%, а также в Сырдарьинской - 56,2% и Сурхандарьинской - 55,2% областях. Наибольшая доля студентов мужского пола была зафиксирована в городе Ташкент - 61,1%, Ташкентской - 59,9% и Самаркандской - 58,9% областях.

## Распределение студентов бакалавриата в высших образовательных учреждениях по направлениям обучения (на начало 2019/2020 учебного года)

Число студентов обучающихся на бакалавриате составило 424,9 тыс. человек, из них по направлениям гуманитарной сферы обучаются 206,9 тыс. человек (48,7%), социальной сферы, экономики и права 41,6 тыс. человек (9,8%), производственно-техническим сферам 105,1 тыс. человек (24,7%), сельского и водного хозяйства 25,9 тыс. человек (6,1%), здравоохранения и социального обеспечения 27,1 тыс. человек (6,4%), сферы услуг 18,4 тыс. человек (4,3%).

### Распределение студентов, обучающихся на бакалавриате по направлениям в высших образовательных учреждениях, %



## Распределение студентов по видам образования на начало 2019/2020 учебного года



Широкомасштабные реформы, осуществляемые во всех сферах нашей страны, наглядно демонстрируют весь спектр образования, особенно высшего, что кардинально улучшает его качество и повышает охват молодежи. Так, в 119 высших образовательных учреждениях Республики Узбекистан общей численностью 441,0 тыс. человек, 360,1 тыс. из них (81,6%) овладевают знаниями на основе дневной формы обучения, 73,6 тыс. (16,7%) - на заочной и 7,3 тыс. (1,7%) – на вечерней форме обучения.



**Распределение студентов высших учебных заведений  
по возрасту  
(на начало 2019/2020 учебного года)**

	Всего	В том числе:								
		17 лет и менее	18 лет	19 лет	20 лет	21 год	22 года	23 года	24 года	25 лет и старше
Республика Узбекистан	440991	6592	26942	43844	54333	55843	54264	45636	37365	116172
Республика Каракалпакстан	25442	243	1094	2536	3135	4014	3388	2964	2405	5663
<i>области:</i>										
Андижанская	26036	748	922	1972	2577	3134	3252	3399	3010	7022
Бухарская	24771	433	1462	2643	3432	3764	3580	2759	1754	4944
Джизакская	18000	37	2143	2623	2916	1601	1842	1076	883	4879
Кашкадарьинская	22452	178	798	1404	2038	2322	2805	2681	2546	7680
Навоийская	13636	477	1031	1376	1906	1722	1857	1188	883	3196
Наманганская	20109	105	642	1706	1998	2046	1815	1696	1575	8526
Самаркандская	41093	662	2116	3491	4314	5179	5408	4653	4159	11111
Сурхандарьинская	20131	124	537	854	1650	2066	2283	1853	1792	8972
Сырдарьинская	9089	163	781	1005	1098	1080	1038	778	640	2506
Ташкентская	20914	93	2762	2548	2508	2122	1825	1747	1385	5924
Ферганская	35819	383	1502	2961	4283	4332	4513	3922	3004	10919
Хорезмская	16216	30	350	1417	2004	1971	2233	2061	1632	4518
г. Ташкент	147283	2916	10802	17308	20474	20490	18425	14859	11697	30312

Важнейшая задача в ближайшей перспективе - это дальнейшее усиление охвата молодежи высшим образованием, а также укрепление здоровой конкуренции между вузами. Самый высокий показатель по числу студентов в высших образовательных учреждениях Республики Узбекистан в возрасте 17 лет и менее был зафиксирован в городе Ташкент, самый низкий - в Хорезмской области. Также наиболее высокий показатель по числу студентов 25 лет и старше был отмечен в городе Ташкент, а самый низкий - в Джизакской области.



Результаты приема в бакалавриат высших образовательных учреждений  
(на начало 2019/2020 учебного года)

	Виды обучения			Дневное обучение		
	Подано заявлений	Зачислено	Конкурс, человек/на 100 мест	Подано заявлений	Зачислено	Конкурс, человек/на 100 мест
Республика Узбекистан	1157634	128730	899	798410	102448	779
Республика Каракалпакстан	73439	6827	1076	55402	5503	1007
<i>области:</i>						
Андижанская	78366	7179	1092	56705	5481	1035
Бухарская	43546	6244	697	28072	5159	544
Джизакская	55845	5759	970	39977	4363	916
Кашкадарьинская	83805	5875	1427	57859	4381	1321
Навоийская	30063	3582	839	18173	2582	704
Наманганская	59664	6042	988	39479	4585	861
Самаркандская	117402	11819	993	76298	9336	817
Сурхандарьинская	71402	6078	1175	52630	4841	1087
Сырдарьинская	38075	2997	1270	20881	2140	976
Ташкентская	47653	6419	742	25247	4059	622
Ферганская	115309	11583	996	71213	8866	803
Хорезмская	44248	4438	997	29911	3458	865
г. Ташкент	298817	43888	681	226563	37694	601

Наиболее высокий показатель (конкурс, человек/на 100 мест) был отмечен в Кашкадарьинской - 1427, Сырдарьинской - 1270 и Сурхандарьинской - 1175 областях, что объясняется возросшим желанием молодежи этих регионов к учебе.

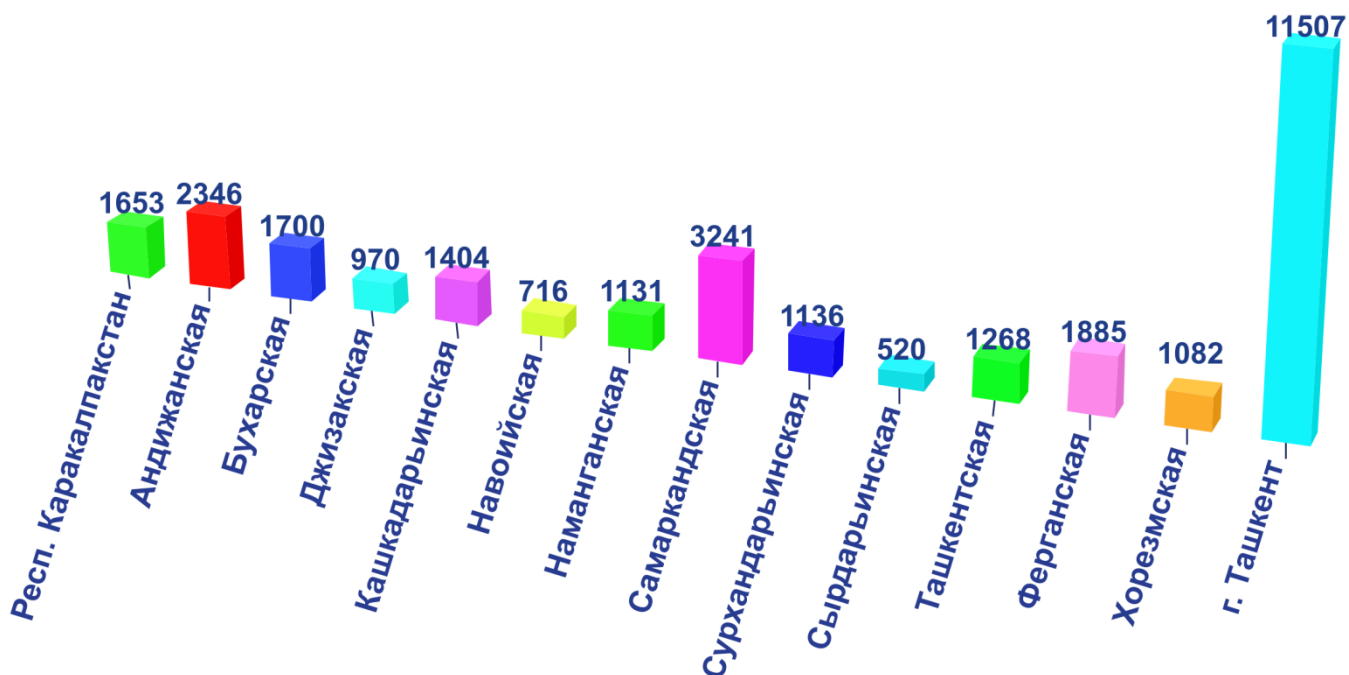
(продолжение)

	Заочное обучение			Вечернее обучение		
	Подано заявлений	Зачислено	Конкурс, человек/на 100 мест	Подано заявлений	Зачислено	Конкурс, человек/на 100 мест
Республика Узбекистан	324710	23145	1403	34514	3137	1100
Республика Каракалпакстан	17180	1225	1402	857	99	866
<i>области:</i>						
Андижанская	21661	1698	1276	-	-	-
Бухарская	15474	1085	1426	-	-	-
Джизакская	15868	1396	1137	-	-	-
Кашкадарьинская	25946	1494	1737	-	-	-
Навоийская	11890	1000	1189	-	-	-
Наманганская	18474	1208	1529	1711	249	687
Самаркандская	38086	2110	1805	3018	373	809
Сурхандарьинская	18772	1237	1518	-	-	-
Сырдарьинская	17194	857	2006	-	-	-
Ташкентская	16625	2080	799	5781	280	2065
Ферганская	27556	1867	1476	16540	850	1946
Хорезмская	14337	980	1463	-	-	-
г. Ташкент	65647	4908	1338	6607	1286	514




В начале 2019/2020 учебного года абитуриентами в бакалавриат по всем видам обучения в высших образовательных учреждениях Республики Узбекистан было подано 1157 тыс. заявлений, наибольшее число из них пришлось на город Ташкент, Самаркандскую и Ферганскую области. В среднем по республике конкурс составил 899 человек на 100 мест.

**Распределение профессорско-преподавательского  
состава в высших образовательных учреждениях на  
начало 2019/2020 учебного года в разрезе регионов,  
человек**



На начало 2019/2020 учебного года общее количество профессорско-преподавательского состава в высших образовательных учреждениях Республики Узбекистан составило 30559 человек (без совместителей). Из них 13187 были женщины (43,2%) и 17372 мужчины (56,8%)



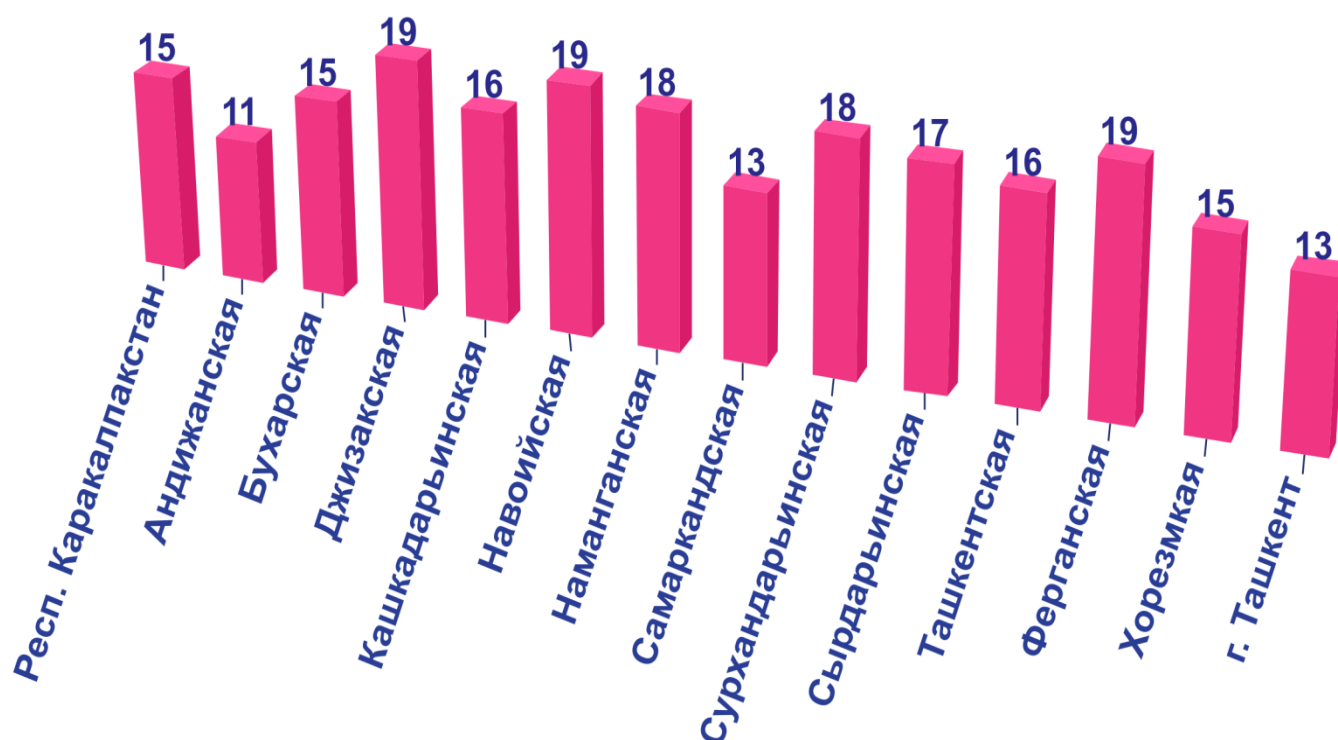
**Численность профессорско-преподавательского персонала высших образовательных учреждений, человек  
(на начало 2019/2020 учебного года)**

	Основной (штатный) персонал	Из основного (штатного) персонала имеют:				
		ученую степень:			ученое звание:	
		доктора наук	кандидата наук	доктор философии	профессора	доцента
Республика Узбекистан	30559	1811	6181	1081	1326	4645
Республика Каракалпакстан	1653	64	353	77	36	247
<i>области:</i>						
Андижанская	2346	97	384	74	55	306
Бухарская	1700	68	403	54	27	272
Джизакская	970	28	166	31	17	136
Кашкадарьинская	1404	45	253	42	35	175
Навоийская	716	15	124	19	10	99
Наманганская	1131	35	318	44	18	156
Самаркандская	3241	201	700	123	144	529
Сурхандарьинская	1136	26	147	14	20	105
Сырдарьинская	520	34	92	13	31	96
Ташкентская	1268	108	263	56	50	154
Ферганская	1885	47	341	81	47	244
Хорезмская	1082	23	178	22	17	98
г. Ташкент	11507	1020	2459	431	819	2028

В нашей стране в учреждениях высшего образования ведут свою деятельность 30559 преподавателей, из них с ученой степенью доктора наук 1811 человек, с ученой степенью кандидата наук 6181 человек а также 1081 человек работают со степенью доктор философии.

Кроме того, имеют ученое звание: профессор -1326 человек и доцент-4645 человек.

Количество студентов на одного преподавателя в разрезе регионов,  
человек  
(на начало 2019/2020 учебного года)



На начало 2019/2020 учебного года в высших учебных заведениях Республики Узбекистан на одного преподавателя в среднем приходилось 14 студентов. Самый высокий показатель в разрезе регионов был отмечен в Джизакской, Навоийской и Ферганской областях, где на одного преподавателя в среднем приходилось 19 студентов, самый низкий показатель – 11 студентов на одного преподавателя был зафиксирован в Андижанской области.



Управление статистики социальной сферы и устойчивого развития

71-230-81-62