



Развитие сферы услуг

(предварительные данные)

Январь-декабрь 2017 года

ЦИФРЫ:

- Объем рыночных услуг за январь-декабрь 2017 года составил 116795,7 млрд. сум.
- Доля транспортных услуг в общем объеме рыночных услуг - 30,3 процента.
- Объем услуг на душу населения составил 3606,2 тыс. сум

В настоящее время развитие сферы услуг опережает рост материального производства. Доля сферы услуг в валовом внутреннем продукте (ВВП) за январь-декабрь 2017 года составила 47,3 процента.

Объем производства услуг за январь-декабрь 2017 года составил 116795,7 млрд. сум и увеличился на 8,9 процента.

Увеличение объема можно объяснить влиянием целого ряда факторов, в частности: появление на рынке новых видов услуг, таких как оплата за товары через кредитные карты, Интернет-продажи, открытие новых торговых центров, организаций питания, гостиниц, расширение услуг образовательных организаций, огромный выбор в индустрии развлечений.

Доля услуг в ВВП, в %



**Объем производства услуг по регионам
за январь-декабрь 2017 года**

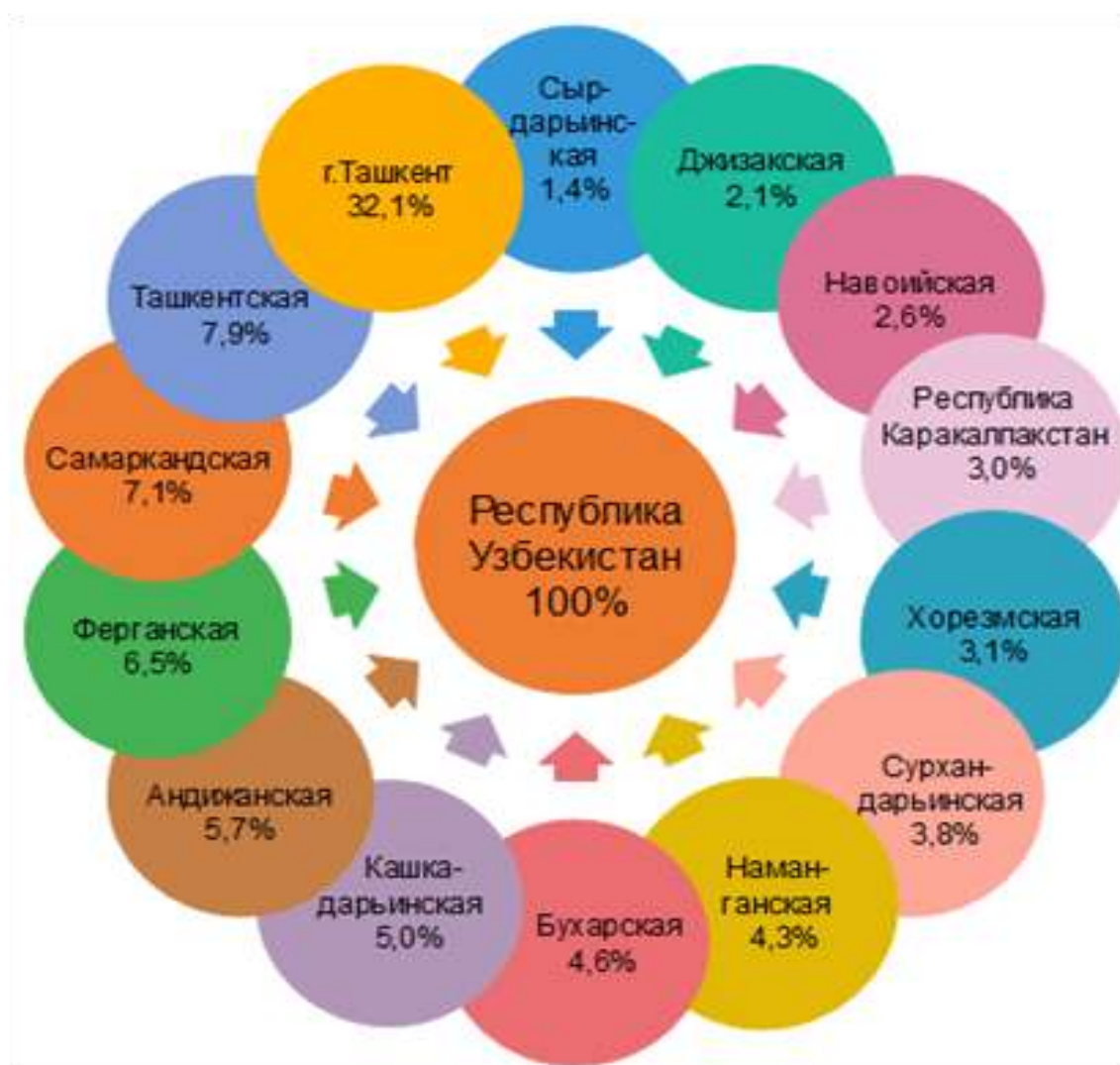
	Объем, млрд.сум	Темп роста к предыдущему году, в %
Республика Узбекистан	116795,7	108,9
Республика Каракалпакстан	3535,0	106,0
области:		
Андижанская	6640,9	105,6
Бухарская	5364,1	103,6
Джизакская	2494,1	105,2
Кашкадарьинская	5841,0	104,2
Навоийская	3034,4	107,0
Наманганская	5072,8	105,0
Самаркандская	8237,6	104,9
Сурхандарьинская	4429,2	104,5
Сырдарьинская	1581,0	106,0
Ташкентская	9277,2	104,3
Ферганская	7562,9	104,3
Хорезмская	3552,1	105,3
г.Ташкент	37529,4	114,6

Среди регионов наиболее высокие темпы роста наблюдаются в городе Ташкенте (114,6 %), Навоийской (107,0 %), Сырдарьинской (106,0 %), Андижанской (105,6 %), Хорезмской (105,3 %), Джизакской (105,2 %), Наманганской (105,0 %) областях, Республике Каракалпакстан (106,0 %).

Регион это территориально-обособленная часть экономики страны. Каждый регион отличается от другого своей специализацией, комплексным развитием экономики и возможностью ее управления.

Наибольший удельный вес в развитии сферы услуг занимают такие регионы, как город Ташкент (32,1 процента), Ташкентская (7,9 процента), Самаркандская (7,1 процента), Ферганская (6,5 процента), Андижанская (5,7 процента), Кашкадарьинская (5,0 процента) области.

Удельный вес региона в общем объеме услуг по республике за январь-декабрь 2017 года

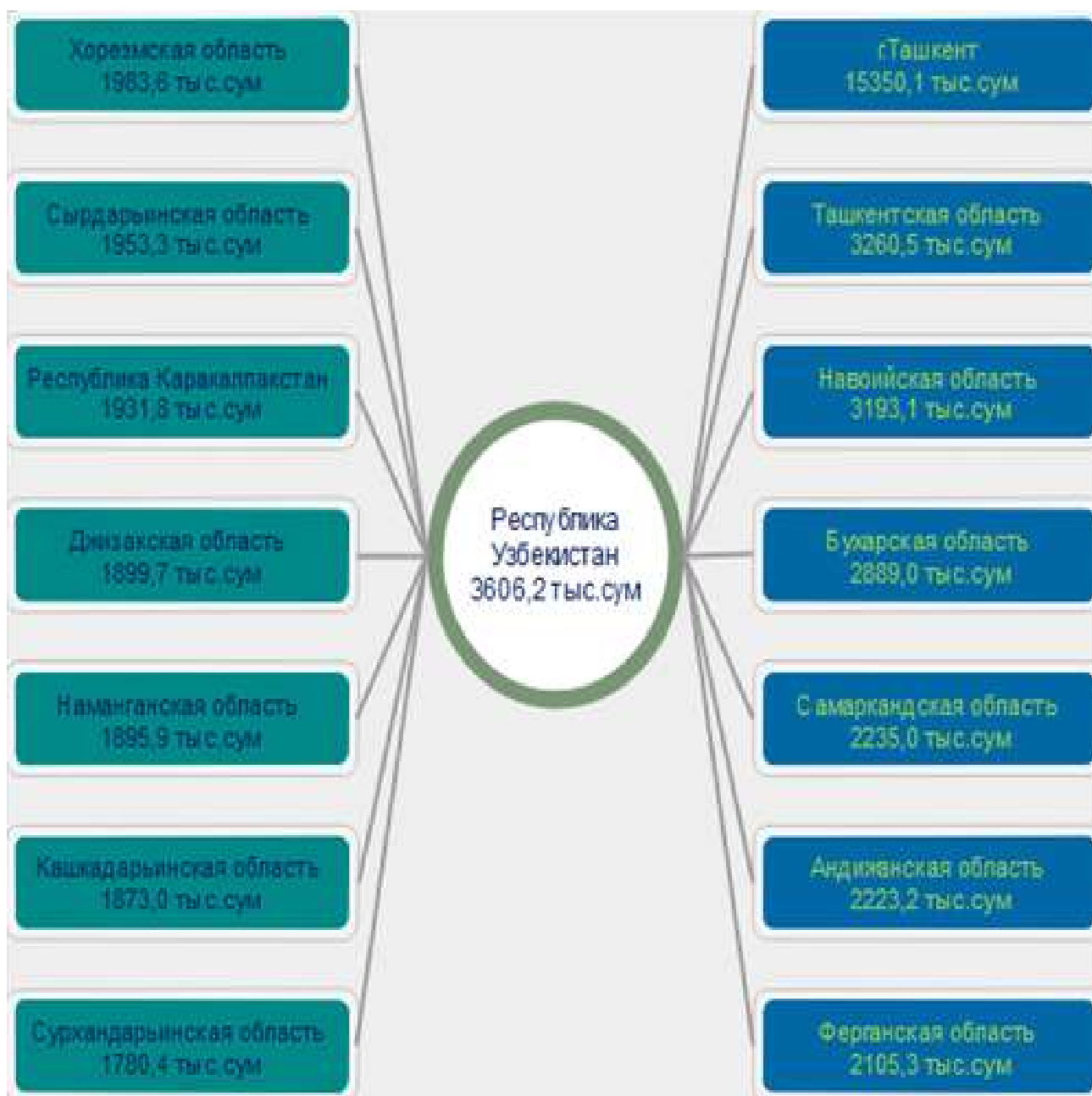


Наименьший удельный вес в общем объеме оказанных услуг занимают такие регионы, как Сырдарьинская (1,4 процента), Джизакская (2,1 процента), Навоийская (2,6 процента), Хорезмская (3,1 процента), Сурхандарьинская (3,8 процента) области, Республика Каракалпакстан (3,0 процента).

**Анализ
показывает,
что**

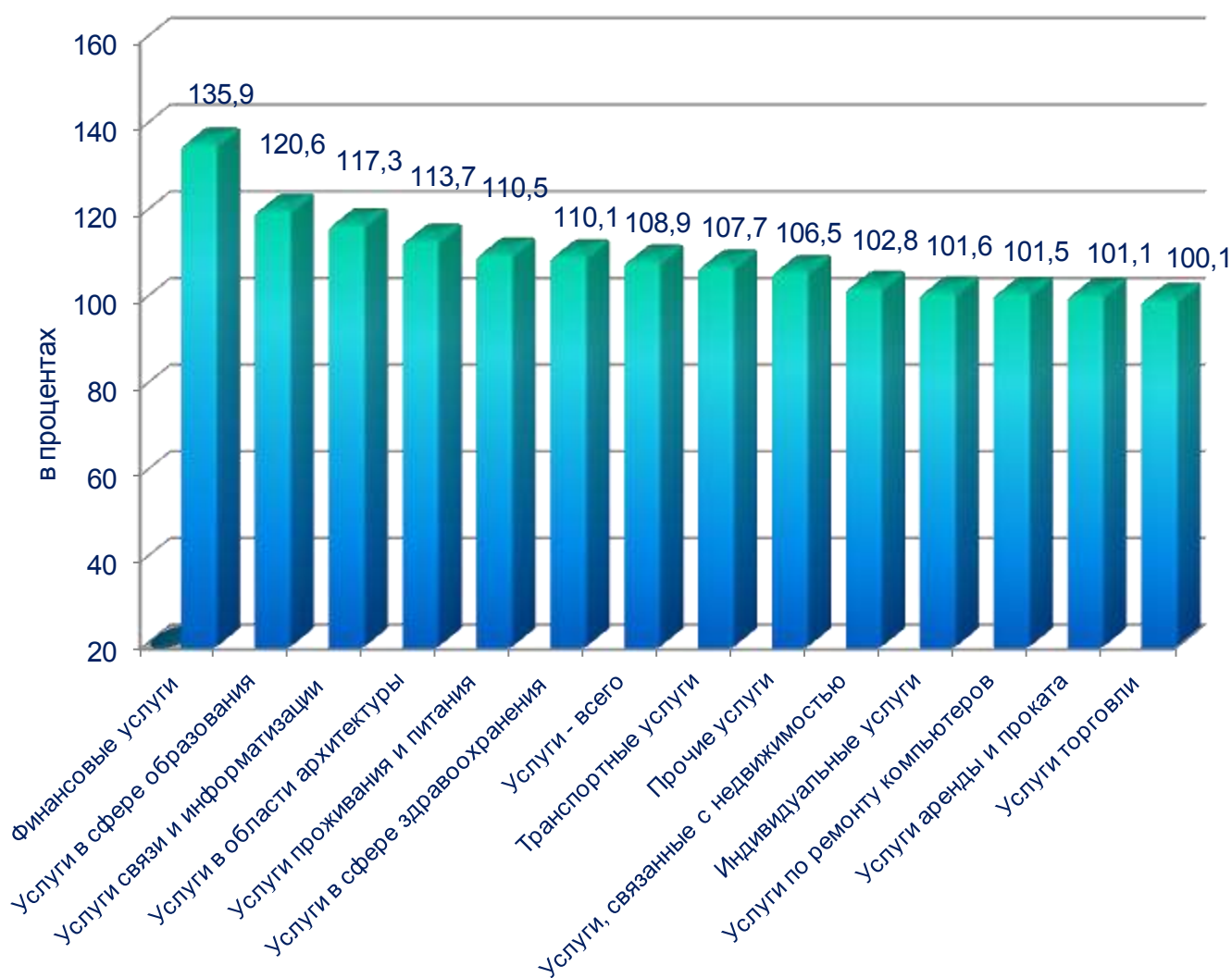
В индустриально развитых регионах (без учета добывающей промышленности) – г.Ташкенте, Ташкентской, Навоийской областях – среднедушевые показатели сферы услуг намного выше по сравнению с Сурхандарьинской, Кашкадарьинской, Наманганской, Джизакской, Сырдарьинской областями

**Объем рыночных услуг на душу населения по регионам
за январь-декабрь 2017 года, в тыс.сум**



В отчетном периоде наиболее высокие темпы роста достигнуты по финансовым услугам – 135,9 процента; по услугам образования – 120,6 процента; по услугам связи и информатизации – 117,3 процента; по услугам в области архитектуры, инженерных изысканий, технических испытаний и анализа – 113,7 процента.

Темпы роста рыночных услуг по видам экономической деятельности за январь-декабрь 2017 года , в %





Структура услуг за январь-декабрь 2017г.



На увеличение объемов услуг в сфере образования оказали меры, принятые в рамках реформ, проводимых по усовершенствованию системы образования (внедрение интерактивных методов обучения с использованием современных информационно-коммуникационных технологий, дополнительный прием в высшие учебные заведения на контрактной основе по повышенным ставкам)



Продолжение реализации мер по обеспечению устойчивости банковской системы, расширения кредитования перспективных инвестиционных проектов, либерализация валютной политики оказала влияние на увеличение объемов финансовых услуг.

Темпы роста финансовых услуг в разрезе регионов за январь-декабрь 2017 года , в %

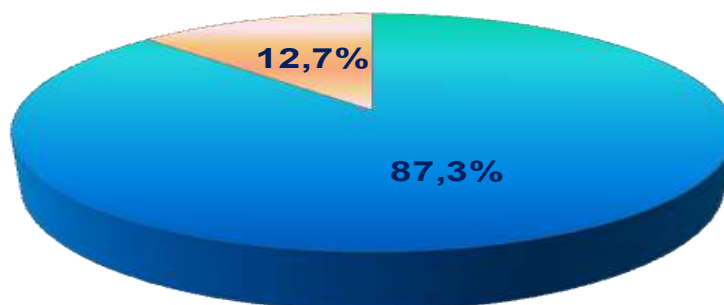


В объеме услуг по проживанию и питанию преобладают услуги по предоставлению продуктов питания и напитков (84,6 процента). На долю услуг по проживанию приходится 15,4 процента.



В объеме услуг связи и информатизации наибольший удельный вес приходится на услуги телекоммуникационные (услуги проводной и мобильной связи, сети Интернет, услуги спутниковой связи и т.д.).

- Услуги телекоммуникационные
- Прочие услуги ИКТ



Сегодня сфера информационных и коммуникационных технологий (ИКТ) является одной из быстроразвивающихся в мировой экономике, являясь как двигателем экономического роста, так и сектором, который уже значительно изменил и трансформировал экономические процессы в других отраслях и продолжает оказывать влияние на формирование нового типа экономики, основанного на знаниях, использовании информации и продуктов интеллектуального труда человека.

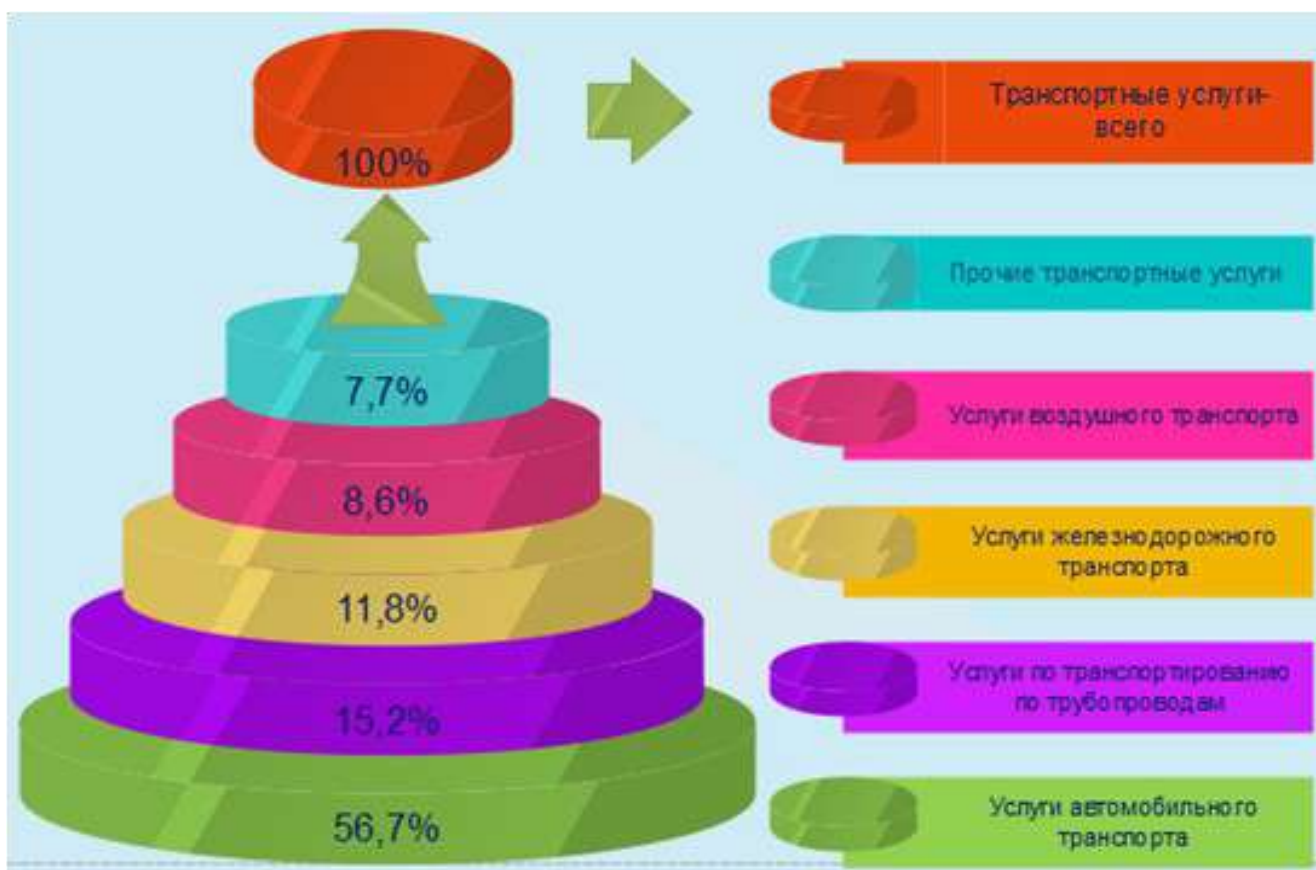
В настоящее время сектор ИКТ составил 2,2 процента в ВВП республики.

Доля ИКТ в ВВП, в %



Наибольшая часть транспортных услуг приходится на услуги по перевозке грузов и пассажиров автомобильным транспортом. Это обусловлено мобильностью транспорта и сравнительно невысокими ценами на стоимость услуг по сравнению с воздушным и железнодорожным транспортом.

Структура транспортных услуг за январь-декабрь 2017 года



Следует отметить, что стабильный рост сферы услуг, в свою очередь, оказывает определяющее воздействие на уровень занятости населения. На сегодняшний день сфера услуг охватывает 49,7% занятого в экономике населения. Структурный анализ занятости в сфере услуг показал, что наибольшую долю занимают социально значимые отрасли, такие как образование, культура, искусство и наука, торговля и общественное питание, здравоохранение и т.д.

Управление статистики сферы услуг

Госкомстата

Ответственный: К.Бердикулов

(71) 230-80-59