

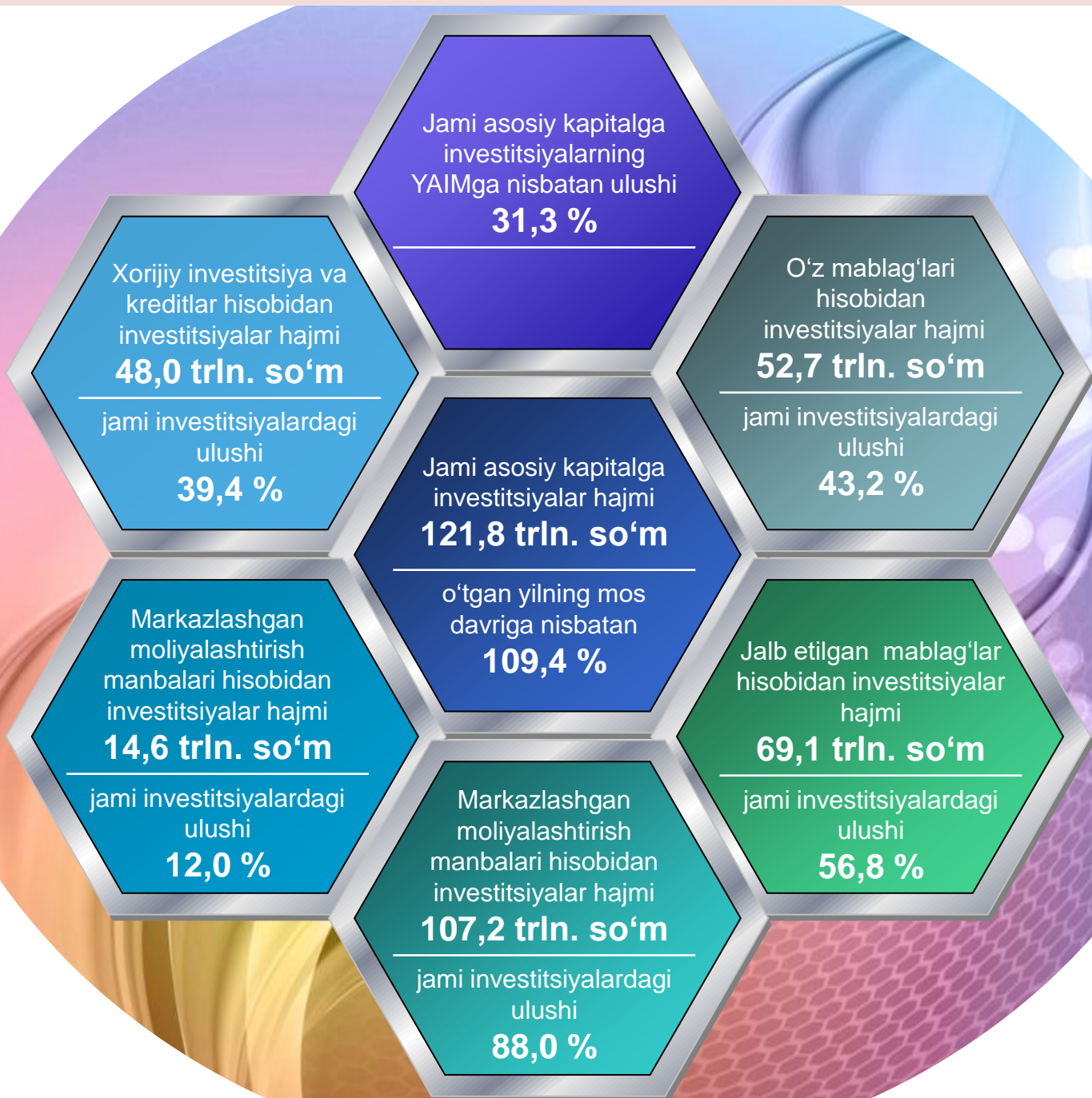


O'zbekiston Respublikasi Davlat statistika qo'mitasi

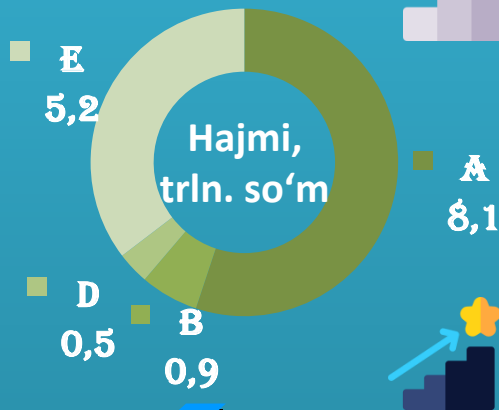
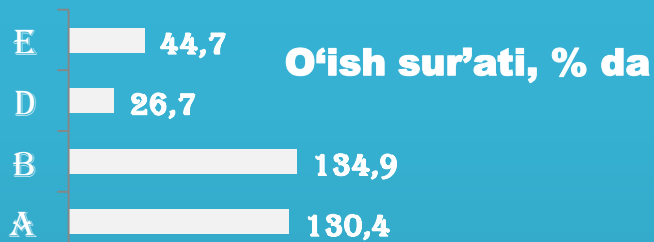

2022- YIL YANVAR - IYUN OYLARIDA ASOSIY KAPITALGA INVESTITSİYALAR



2022- yilning yanvar-iyun oylarida 121,8 trln. so‘m asosiy kapitalga investitsiyalar o‘zlashtirilib, ularning 56,8 % i yoki 69,1 trln. so‘mi jalb etilgan mablag‘lar hisobidan moliyalashtirilgan bo‘lsa, korxonalar, tashkilot va aholining o‘z mablag‘lari hisobidan 43,2 % yoki 52,7 trln. so‘m moliyalashtirildi.



Jamiga nisbatan, % da



A	Respublika budjeti
B	Suv ta'minoti va kanalizatsiya tizimlarini rivojlantirish jamg'armasi
D	Tiklanish va taraqqiyot jamg'armasi
E	O'zbekiston Respublikasi kafolati ostida xorijiy kreditlar

Korxonalar mablag'i
41,5 trln.so'm

135,0 %

Aholi mablag'lari
11,2 trln.so'm

106,6 %

126,8 %

To'g'ridan-to'g'ri xorijiy investitsiyalar
16,0 trln.so'm

100,3 %

108,4 %

Tijorat banklari kreditlari va boshqa qarz mablag'lari
11,7 trln.so'm

Kafolatlanmagan va boshqa xorijiy investitsiya va kreditlar
26,8 trln.so'm

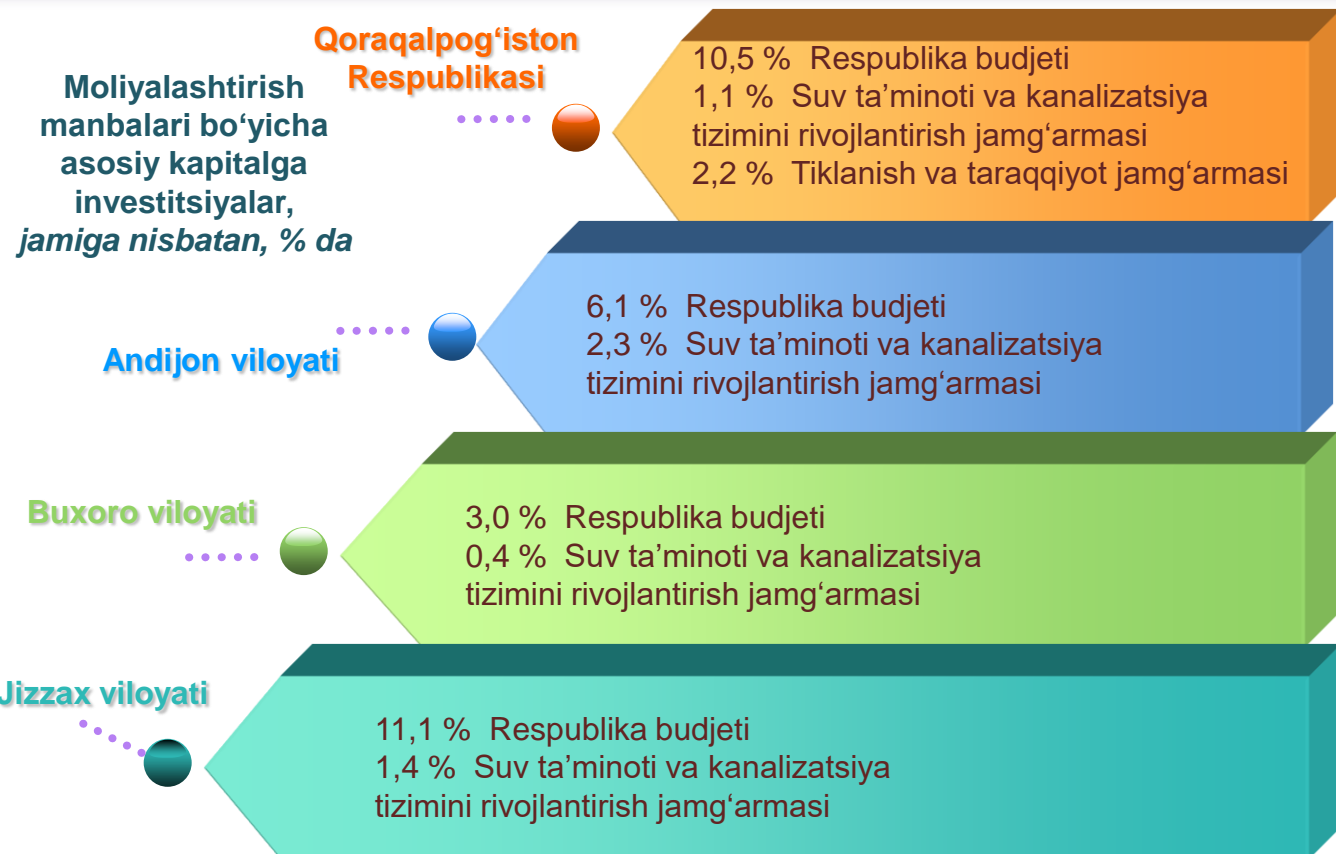
2021-yilning mos davriga nisbatan

2022- yilning yanvar-iyun oylarida korxonalar va tashkilotlarning o'z mablag'lari hisobidan moliyalashtirilgan asosiy kapitalga investitsiyalar – 41,5 trln. so'm yoki jami asosiy kapitalga investitsiyalarning 34,1 % ini tashkil etdi. Aholi mablag'lari hisobidan jami asosiy kapitalga investitsiyalarning 9,1 % i yoki 11,2 trln. so'mi o'zlashtirildi.

To'g'ridan-to'g'ri xorijiy investitsiyalar hisobidan o'zlashtirilgan investitsiyalar hajmi 16,0 trln. so'mni tashkil etdi va 2021- yilning mos davriga nisbatan 1,1 % punktga kamayib, 13,2 % ni tashkil etdi.

Shuningdek, tijorat banklari kreditlari va boshqa qarz mablag'lari hisobidan 11,7 trln. so'm (jami asosiy kapitalga investitsiyalarning 9,6 % ini tashkil etib,

2021- yilning mos davriga nisbatan 1,4 % punktga ko'paydi), O'zbekiston Respublikasi kafolati ostidagi xorijiy kreditlar 5,2 trln. so'm (4,2 % va 6,2 % punktga kamaydi), kafolatlanmagan va boshqa xorijiy investitsiya va kreditlar 26,8 trln. so'm (22,0 % va 0,2 % punktga kamaydi), Tiklanish va taraqqiyot jamg'armasi 0,4 trln. so'm (0,4 % va 1,2 % punktga kamaydi), Respublika budjeti 8,1 trln. so'm (6,6 % va 1,1 % punktga ko'paygan), Suv ta'minoti va kanalizatsiya tizimlarini rivojlantirish jamg'armasi tomonidan 0,9 trln. so'm (0,8 % va 0,2 % punktga ko'paydi) miqdorida asosiy kapitalga investitsiyalar o'zlashtirildi.



Qashqadaryo viloyati

Moliyalashtirish manbalari bo'yicha asosiy kapitalga investitsiyalar, jamiga nisbatan, % da

6,0 % Respublika budjeti
1,9 % Suv ta'minoti va kanalizatsiya tizimini rivojlantirish jamg'armasi

Navoiy viloyati

3,7 % Respublika budjeti
0,1 % Suv ta'minoti va kanalizatsiya tizimini rivojlantirish jamg'armasi

Namangan viloyati

6,9 % Respublika budjeti
1,5 % Suv ta'minoti va kanalizatsiya tizimini rivojlantirish jamg'armasi

Samarqand viloyati

7,7 % Respublika budjeti
0,6 % Suv ta'minoti va kanalizatsiya tizimini rivojlantirish jamg'armasi

10,0 % Respublika budjeti
1,3 % Suv ta'minoti va kanalizatsiya tizimini rivojlantirish jamg'armasi

Surxondaryo viloyati

6,0 % Respublika budjeti
0,7 % Suv ta'minoti va kanalizatsiya tizimini rivojlantirish jamg'armasi

Sirdaryo viloyati

5,6 % Respublika budjeti
0,6 % Suv ta'minoti va kanalizatsiya tizimini rivojlantirish jamg'armasi
1,8 % Tiklanish va taraqqiyot jamg'armasi

Toshkent viloyati

5,1 % Respublika budjeti
0,9 % Suv ta'minoti va kanalizatsiya tizimini rivojlantirish jamg'armasi

Farg'ona viloyati

2022- yil yanvar-iyun oylarida asosiy kapitalga investitsiyalar

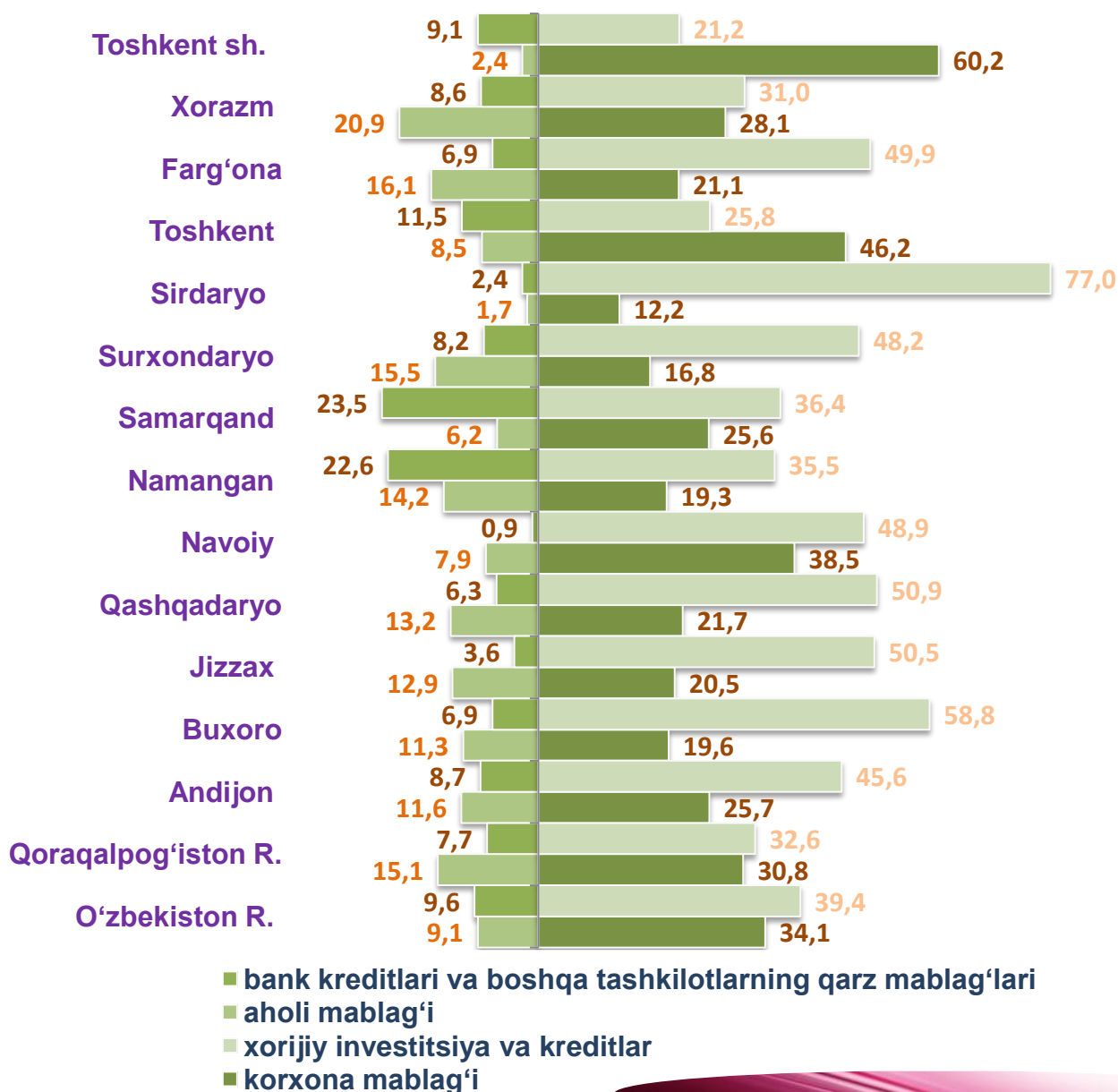
Xorazm viloyati

8,7 % Respublika budjeti
 1,3 % Suv ta'minoti va kanalizatsiya tizimini rivojlantirish jamg'armasi
 1,4 % Tiklanish va taraqqiyot jamg'armasi

Moliyalashtirish manbalari bo'yicha asosiy kapitalga investitsiyalar, jamiga nisbatan, % da

Toshkent shahri

6,9 % Respublika budjeti
 0,2 % Tiklanish va taraqqiyot jamg'armasi



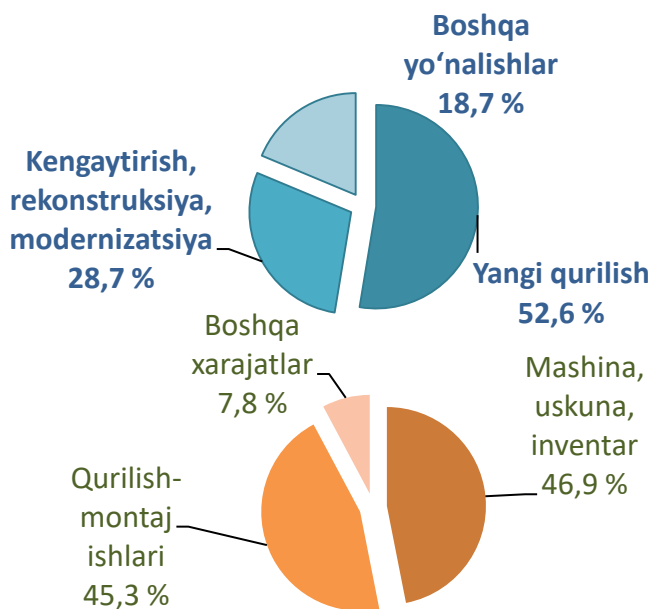


Oʻzbekiston Respublikasi boʻyicha asosiy kapitalga investitsiyalarning texnologik tarkibida mashina, uskuna va inventarlarga 57,1 trln. soʻm investitsiyalar oʻzlashtirilgan boʻlib, jami investitsiyalarning 46,9 % ini tashkil etdi, qurilish-montaj ishlari boʻyicha 55,2 trln. soʻm (jami investitsiyalardagi ulushi 45,3 %) va boshqa xarajatlarga 9,5 trln. soʻm (7,8 %) oʻzlashtirildi.

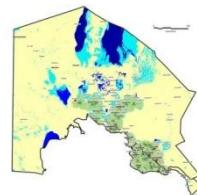
Hududlar kesimida jami asosiy kapitalga investitsiyalar hajmida qurilish-montaj ishlarining ulushi boʻyicha eng yuqori koʻrsatkich Qoraqalpogʻiston Respublikasida kuzatildi – 57,7 % yoki 2,4 trln. soʻm.

Qurilish-montaj ishlarining ulushi boʻyicha eng quyi daraja Sirdaryo viloyatida kuzatilib, 27,2 % ni yoki 1,4 trln. soʻmni tashkil etdi. Shuningdek, Sirdaryo

viloyatida mashina, uskunalar va inventarlarga xarajatlar boʻyicha eng yuqori koʻrsatkich – 63,2 % yoki 3,2 trln. soʻmni tashkil etdi.



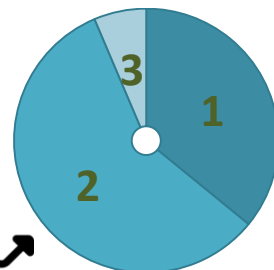
Qoraqalpog‘iston Respublikasi



Jami asosiy kapitalga investitsiyalar hajmi, trln.so‘m 4,2

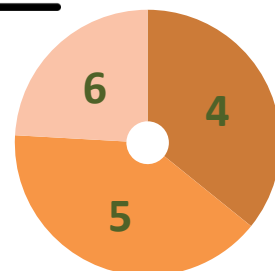
Asosiy kapitalga investitsiyalarning texnologik tarkibi, jamiga nisbatan %

1. Mashina, uskuna, inventar	35,9
2. Qurilish-montaj ishlari	57,7
3. Boshqa xarajatlar	6,4



Asosiy kapitalga investitsiyalarning takror ishlab chiqarish tarkibi, jamiga nisbatan %

4. Yangi qurilish	35,8
5. Kengaytirish, rekonstruksiya, modernizatsiya	40,1
6. Boshqa yo‘nalishlar	24,1

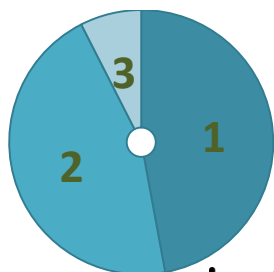


Andijon viloyati

Jami asosiy kapitalga investitsiyalar hajmi, trln.so‘m 6,4

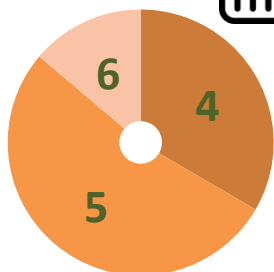
Asosiy kapitalga investitsiyalarning texnologik tarkibi, jamiga nisbatan %

1. Mashina, uskuna, inventar	47,1
2. Qurilish-montaj ishlari	45,4
3. Boshqa xarajatlar	7,5



Asosiy kapitalga investitsiyalarning takror ishlab chiqarish tarkibi, jamiga nisbatan %

4. Yangi qurilish	33,4
5. Kengaytirish, rekonstruksiya, modernizatsiya	52,8
6. Boshqa yo‘nalishlar	13,8



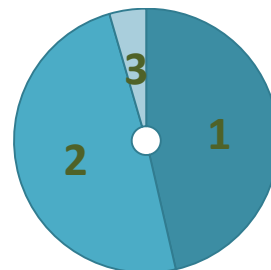
Buxoro viloyati



Jami asosiy kapitalga investitsiyalar hajmi, trln.so'm 12,2

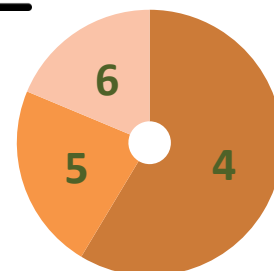
Asosiy kapitalga investitsiyalarning texnologik tarkibi, jamiga nisbatan %

1. Mashina, uskuna, inventar	46,4
2. Qurilish-montaj ishlari	49,1
3. Boshqa xarajatlar	4,5



Asosiy kapitalga investitsiyalarning takror ishlab chiqarish tarkibi, jamiga nisbatan %

4. Yangi qurilish	58,6
5. Kengaytirish, rekonstruksiya, modernizatsiya	22,7
6. Boshqa yo'nalishlar	18,7



Jizzax viloyati

Jami asosiy kapitalga investitsiyalar hajmi, trln.so'm 4,5

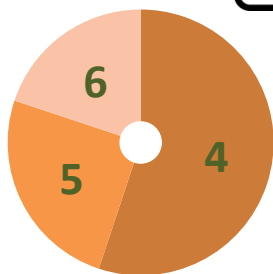
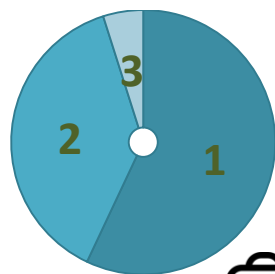
Asosiy kapitalga investitsiyalarning texnologik tarkibi, jamiga nisbatan %

1. Mashina, uskuna, inventar	57,0
2. Qurilish-montaj ishlari	38,1
3. Boshqa xarajatlar	4,9



Asosiy kapitalga investitsiyalarning takror ishlab chiqarish tarkibi, jamiga nisbatan %

4. Yangi qurilish	55,1
5. Kengaytirish, rekonstruksiya, modernizatsiya	25,0
6. Boshqa yo'nalishlar	19,9



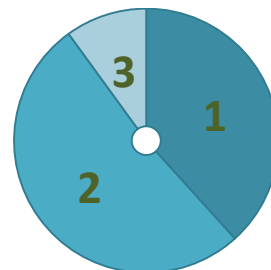
Qashqadaryo viloyati



Jami asosiy kapitalga investitsiyalar hajmi, trln.so'm 7,4

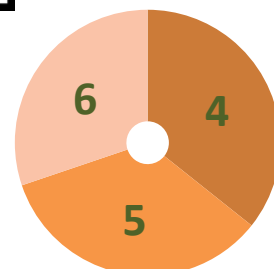
Asosiy kapitalga investitsiyalarning texnologik tarkibi, jamiga nisbatan %

1. Mashina, uskuna, inventar	38,3
2. Qurilish-montaj ishlari	51,7
3. Boshqa xarajatlar	10,0



Asosiy kapitalga investitsiyalarning takror ishlab chiqarish tarkibi, jamiga nisbatan %

4. Yangi qurilish	35,7
5. Kengaytirish, rekonstruksiya, modernizatsiya	34,1
6. Boshqa yo'nalishlar	30,2



Navoiy viloyati

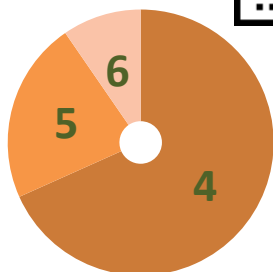
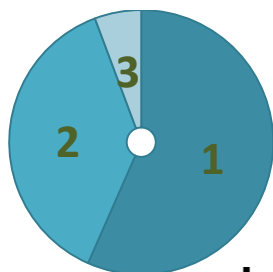
Jami asosiy kapitalga investitsiyalar hajmi, trln.so'm 8,6

Asosiy kapitalga investitsiyalarning texnologik tarkibi, jamiga nisbatan %

1. Mashina, uskuna, inventar	56,6
2. Qurilish-montaj ishlari	37,7
3. Boshqa xarajatlar	5,7

Asosiy kapitalga investitsiyalarning takror ishlab chiqarish tarkibi, jamiga nisbatan %

4. Yangi qurilish	68,3
5. Kengaytirish, rekonstruksiya, modernizatsiya	22,1
6. Boshqa yo'nalishlar	9,6



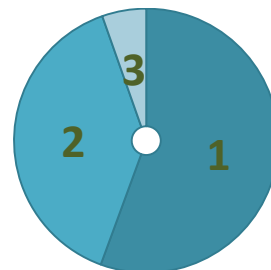
Namangan viloyati



Jami asosiy kapitalga investitsiyalar hajmi, trln.so'm 6,3

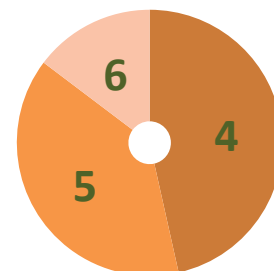
Asosiy kapitalga investitsiyalarning texnologik tarkibi, jamiga nisbatan %

1. Mashina, uskuna, inventar	55,6
2. Qurilish-montaj ishlari	39,0
3. Boshqa xarajatlar	5,4



Asosiy kapitalga investitsiyalarning takror ishlab chiqarish tarkibi, jamiga nisbatan %

4. Yangi qurilish	46,5
5. Kengaytirish, rekonstruksiya, modernizatsiya	38,8
6. Boshqa yo'nalishlar	14,7

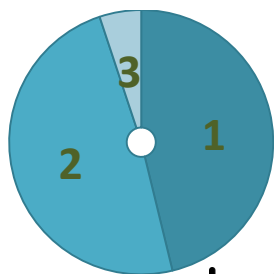


Samarqand viloyati

Jami asosiy kapitalga investitsiyalar hajmi, trln.so'm 10,5

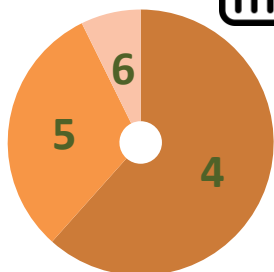
Asosiy kapitalga investitsiyalarning texnologik tarkibi, jamiga nisbatan %

1. Mashina, uskuna, inventar	46,2
2. Qurilish-montaj ishlari	48,7
3. Boshqa xarajatlar	5,1



Asosiy kapitalga investitsiyalarning takror ishlab chiqarish tarkibi, jamiga nisbatan %

4. Yangi qurilish	61,6
5. Kengaytirish, rekonstruksiya, modernizatsiya	31,1
6. Boshqa yo'nalishlar	7,3



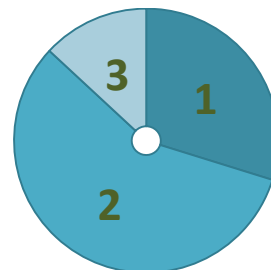
Surxondaryo viloyati



Jami asosiy kapitalga investitsiyalar hajmi, trln.so'm 5,4

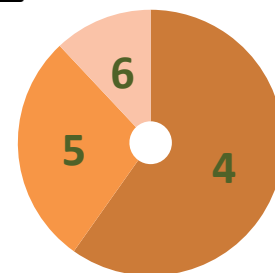
Asosiy kapitalga investitsiyalarning texnologik tarkibi, jamiga nisbatan %

1. Mashina, uskuna, inventar	29,8
2. Qurilish-montaj ishlari	57,1
3. Boshqa xarajatlar	13,1



Asosiy kapitalga investitsiyalarning takror ishlab chiqarish tarkibi, jamiga nisbatan %

4. Yangi qurilish	59,8
5. Kengaytirish, rekonstruksiya, modernizatsiya	28,2
6. Boshqa yo'nalishlar	12,0



Sirdaryo viloyati

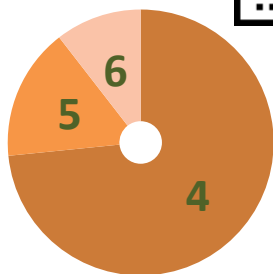
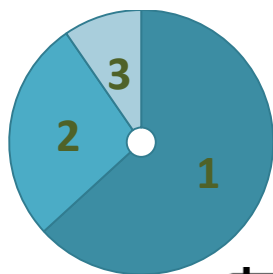
Jami asosiy kapitalga investitsiyalar hajmi, trln.so'm 5,0

Asosiy kapitalga investitsiyalarning texnologik tarkibi, jamiga nisbatan %

1. Mashina, uskuna, inventar	63,2
2. Qurilish-montaj ishlari	27,2
3. Boshqa xarajatlar	9,6

Asosiy kapitalga investitsiyalarning takror ishlab chiqarish tarkibi, jamiga nisbatan %

4. Yangi qurilish	73,4
5. Kengaytirish, rekonstruksiya, modernizatsiya	16,1
6. Boshqa yo'nalishlar	10,5



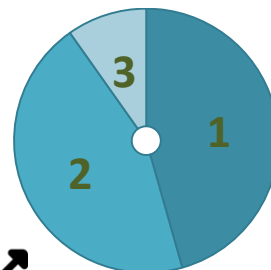
Toshkent viloyati



Jami asosiy kapitalga investitsiyalar hajmi, trln.so'm 14,5

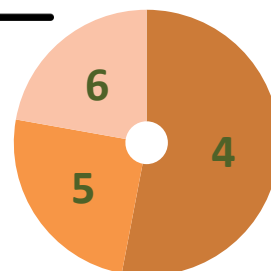
Asosiy kapitalga investitsiyalarning texnologik tarkibi, jamiga nisbatan %

1. Mashina, uskuna, inventar	45,6
2. Qurilish-montaj ishlari	44,6
3. Boshqa xarajatlar	9,8



Asosiy kapitalga investitsiyalarning takror ishlab chiqarish tarkibi, jamiga nisbatan %

4. Yangi qurilish	53,0
5. Kengaytirish, rekonstruksiya, modernizatsiya	24,8
6. Boshqa yo'nalishlar	22,2

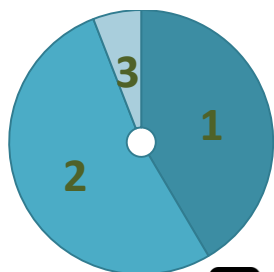


Farg'ona viloyati

Jami asosiy kapitalga investitsiyalar hajmi, trln.so'm 7,2

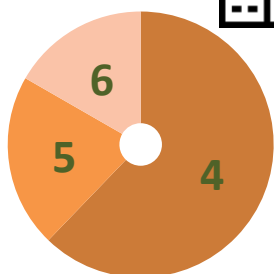
Asosiy kapitalga investitsiyalarning texnologik tarkibi, jamiga nisbatan %

1. Mashina, uskuna, inventar	41,5
2. Qurilish-montaj ishlari	52,6
3. Boshqa xarajatlar	5,9



Asosiy kapitalga investitsiyalarning takror ishlab chiqarish tarkibi, jamiga nisbatan %

4. Yangi qurilish	62,2
5. Kengaytirish, rekonstruksiya, modernizatsiya	21,1
6. Boshqa yo'nalishlar	16,7



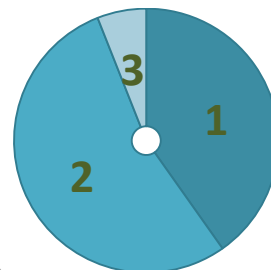
Xorazm viloyati



Jami asosiy kapitalga investitsiyalar hajmi, trln.so'm 3,4

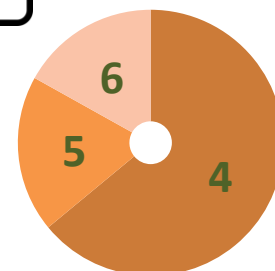
Asosiy kapitalga investitsiyalarning texnologik tarkibi, jamiga nisbatan %

1. Mashina, uskuna, inventar	40,2
2. Qurilish-montaj ishlari	53,8
3. Boshqa xarajatlar	6,0



Asosiy kapitalga investitsiyalarning takror ishlab chiqarish tarkibi, jamiga nisbatan %

4. Yangi qurilish	64,0
5. Kengaytirish, rekonstruksiya, modernizatsiya	19,1
6. Boshqa yo'nalishlar	16,9

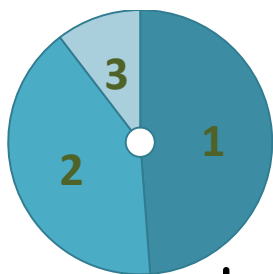


Toshkent shahri

Jami asosiy kapitalga investitsiyalar hajmi, trln.so'm 25,8

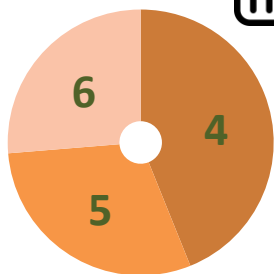
Asosiy kapitalga investitsiyalarning texnologik tarkibi, jamiga nisbatan %

1. Mashina, uskuna, inventar	48,8
2. Qurilish-montaj ishlari	40,8
3. Boshqa xarajatlar	10,4

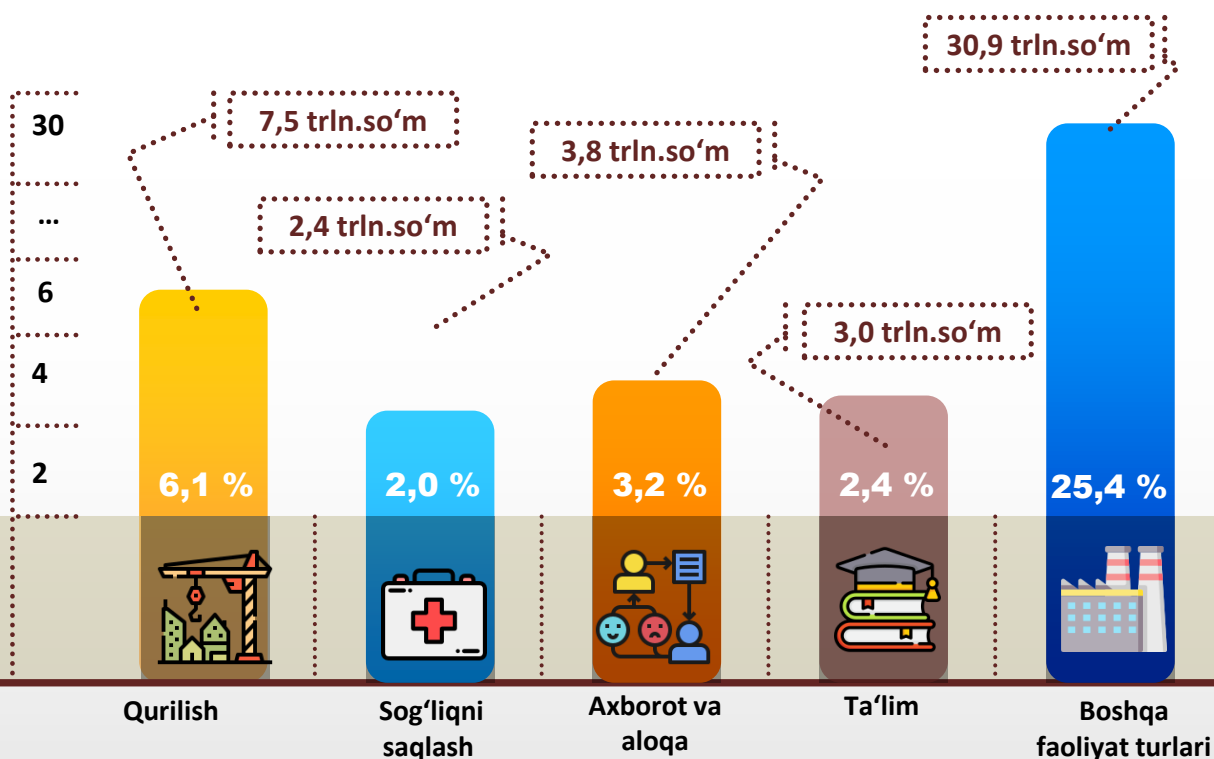



Asosiy kapitalga investitsiyalarning takror ishlab chiqarish tarkibi, jamiga nisbatan %

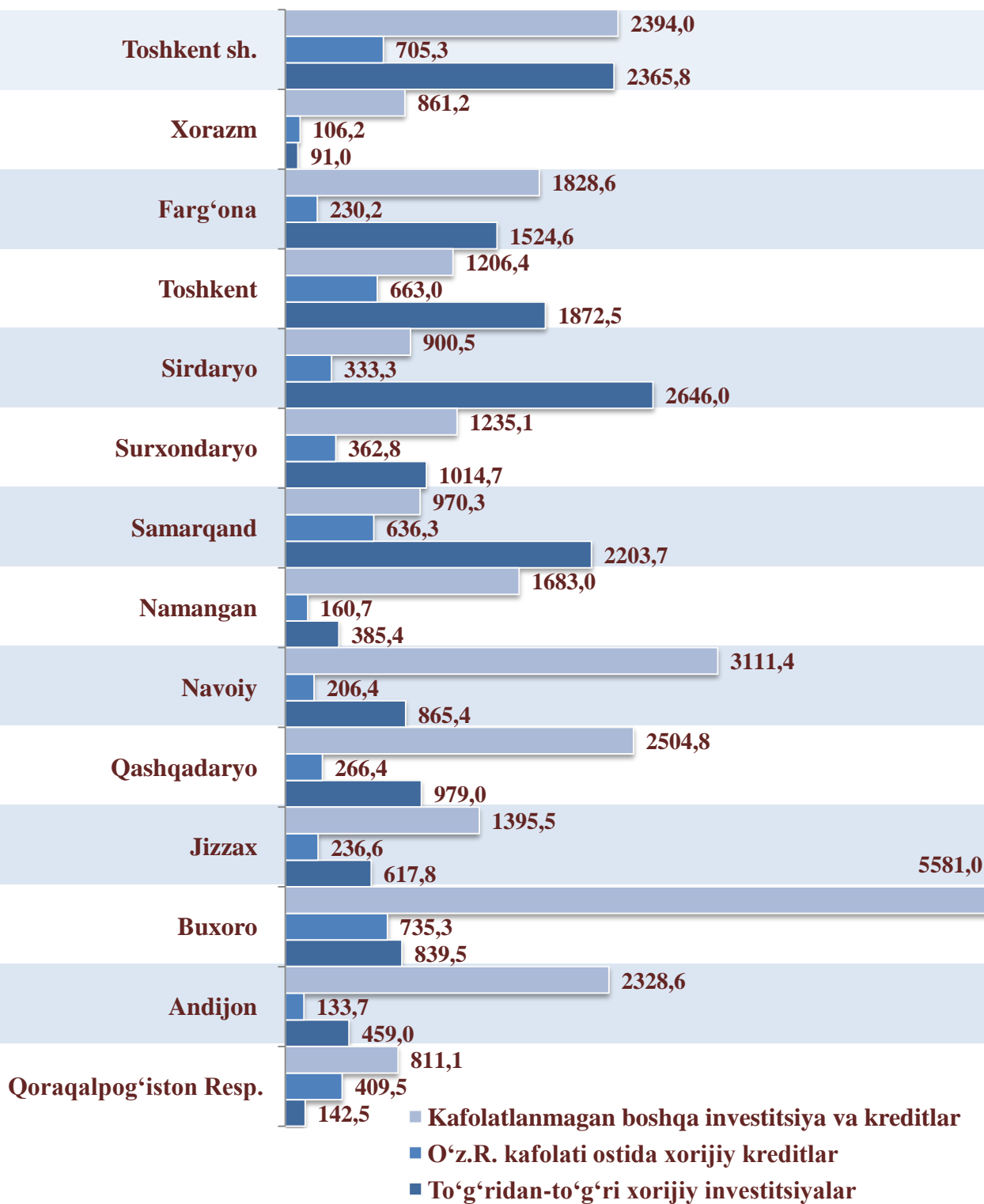
4. Yangi qurilish	43,9
5. Kengaytirish, rekonstruksiya, modernizatsiya	29,8
6. Boshqa yo'nalishlar	26,3



O'ZBEKISTON RESPUBLIKASIDA IQTISODIY FAOLIYAT TURLARI BO'YICHA ASOSIY KAPITALGA INVESTITSİYALAR, JAMIGA NISBATAN % DA



Hududlar kesimida asosiy kapitalga xorijiy investitsiya va kreditlar



Iqtisodiy faoliyat turlari bo'yicha xorijiy investitsiya va kreditlar tarkibi

2022- yil yanvar-iyun oylarida 48004,3 mlrd. so'm yoki asosiy kapitalga investitsiyalarning 39,4% i xorijiy investitsiya va kreditlar hisobidan o'zlashtirildi. Ularning iqtisodiy faoliyat turlari bo'yicha tarkibi quyidagicha:

Ishlab chiqarish sanoati
23293,8 mlrd. so'm
ulushi 48,5 %

Tashish va saqlash
3817,0 mlrd. so'm
ulushi 8,0 %

Elektr, gaz bilan ta'minlash
5721,2 mlrd. so'm
ulushi 11,9 %

Sog'liqni saqlash
611,8 mlrd. so'm
ulushi 1,3 %

Axborot va aloqa
877,9 mlrd. so'm
ulushi 1,8 %

Qishloq xo'jaligi
3606,9 mlrd. so'm
ulushi 7,5 %

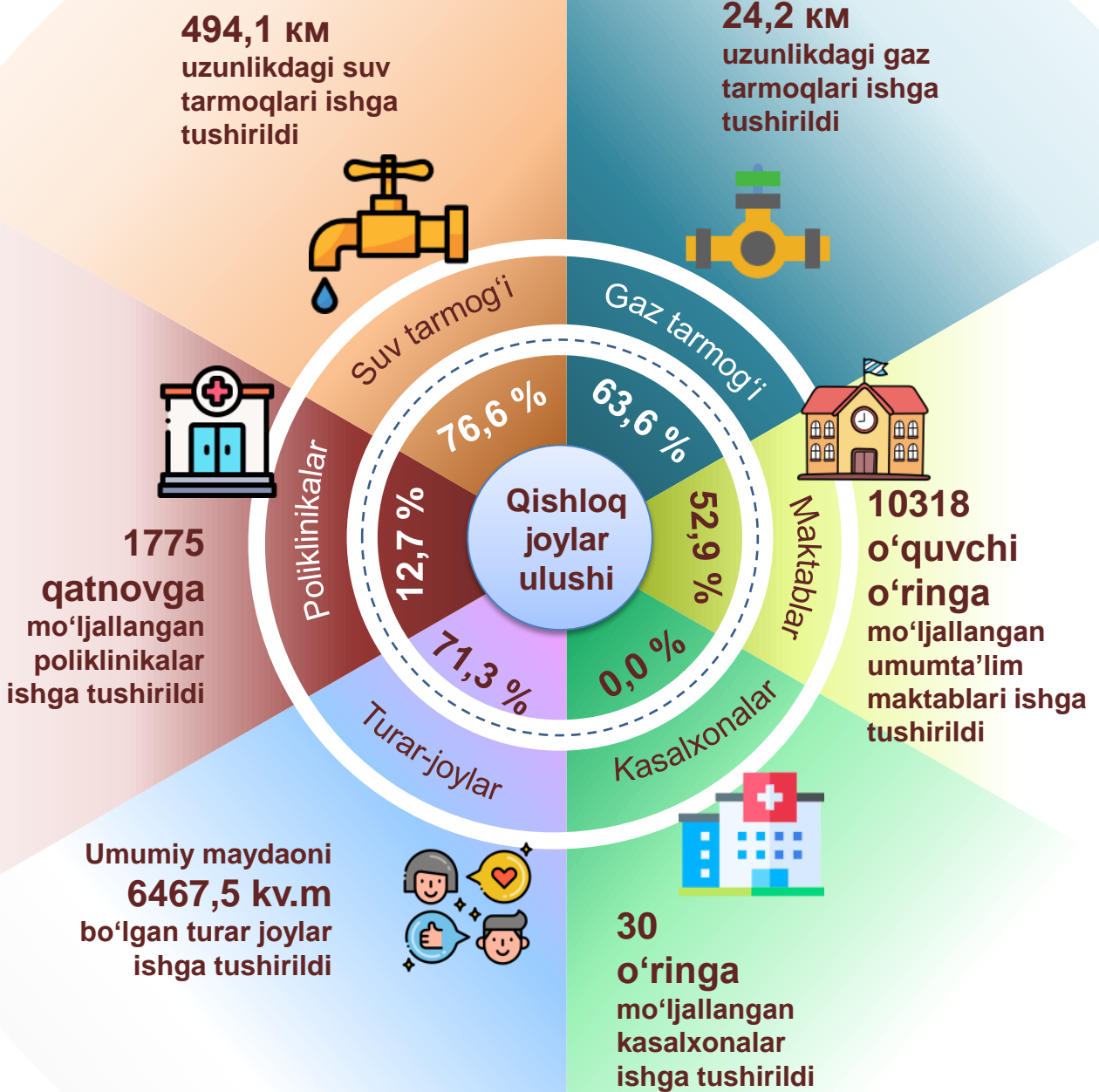
Tog'-kon sanoati
4164,9 mlrd. so'm
ulushi 8,7 %

Suv bilan ta'minlash, kanalizatsiya
1360,9 mlrd. so'm
ulushi 2,8 %

Boshqa faoliyat turlari
2979,0 mlrd. so'm
ulushi 6,2 %

Qurilish
1570,6 mlrd. so'm
ulushi 3,3 %

O'zbekiston Respublikasida ijtimoiy soha obyektlarini ishga tushirish



Hudular kesimida ijtimoiy soha obyektlarini ishga tushirish

	Turar-joylar, kv.m	Ulardan: yakka tartibdagi turar-joylar, namumaviy loyiha asosidagilarni qo`shgan holda kv.m	Suv tarmog'i, km	Gaz tarmog'i, km
O'zbekiston Respublikasi	6467,5	6457,5	494,1	24,2
Qoraqalpog'iston Respublikasi	509,6	509,6	96,3	-
viloyatlar:				
Andijon	537,1	537,1	31,4	-
Buxoro	959,4	959,4	19,0	-
Jizzax	323,0	323,0	232,9	19,0
Qashqadaryo	477,5	477,5	11,6	-
Navoiy	304,3	304,3	-	-
Namangan	572,2	572,2	-	-
Samarqand	186,3	186,3	28,0	-
Surxondaryo	655,4	655,4	-	-
Sirdaryo	31,1	31,1	-	-
Toshkent	745,5	745,5	-	-
Farg'ona	571,6	571,6	71,5	5,2
Xorazm	413,0	413,0	-	-
Toshkent sh.	179,1	171,6	3,4	-

Investitsiyalar va qurilish statistikasi boshqarmasi

Aloqa telefoni: (71) 202-80-56, (71) 202-80-55