




АГЕНТСТВО СТАТИСТИКИ
ПРИ ПРЕЗИДЕНТЕ
РЕСПУБЛИКИ УЗБЕКИСТАН

ОСНОВНЫЕ ПОКАЗАТЕЛИ СФЕРЫ УСЛУГ В РЕСПУБЛИКЕ УЗБЕКИСТАН

за январь-ноябрь 2023 года



Предварительные данные

В целях увеличения доли сферы услуг в экономике страны, расширения видов и повышения их качества, а также для дальнейшей поддержки субъектов предпринимательства в данном направлении, Постановлением Президента Республики Узбекистан от 11 мая 2021 г. № ПП-5113 «О мерах по ускоренному развитию сферы услуг» утверждены целевые параметры развития сферы услуг в нашей стране и предусмотрен их мониторинг.

Основные показатели сферы услуг (за январь-ноябрь 2023 года)



**Доля малого пред-
принимательства
в сфере услуг -
47,7%**



**Объем услуг
на душу
населения -
11 587,9
тыс. сум**

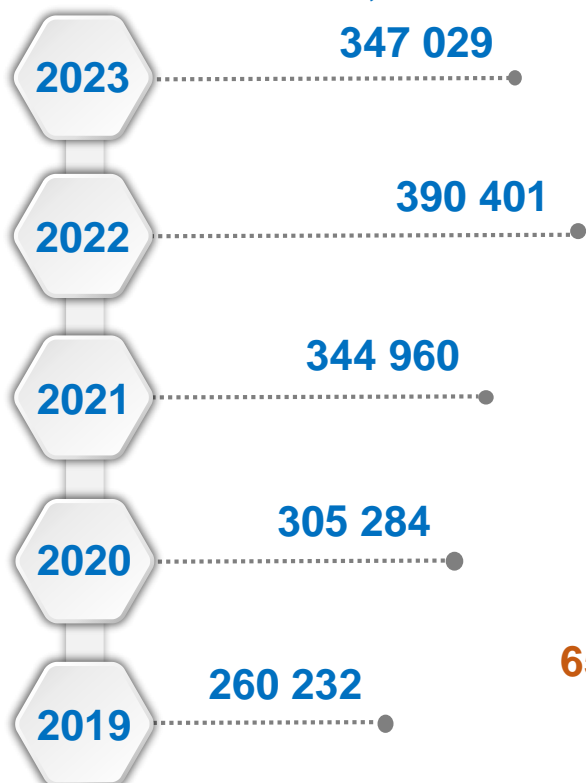


**Доля
предприятий
и организаций
в сфере услуг -
70,5%**



Сфера услуг представляет собой сводную обобщающую категорию, включающую воспроизводство разнообразных их видов, оказываемых предприятиями и организациями, а также физическими лицами. Это, в частности, экономический сектор страны, специализирующийся на оказании коммерческих, профессиональных и потребительских услуг.

Количество, в ед.



Действующие предприятия и организации

(по состоянию на 1 декабря)



Процент предприятий и организаций, действующих в сфере услуг по отношению к их общему количеству


Вновь созданные предприятия и организации

(за январь-ноябрь)



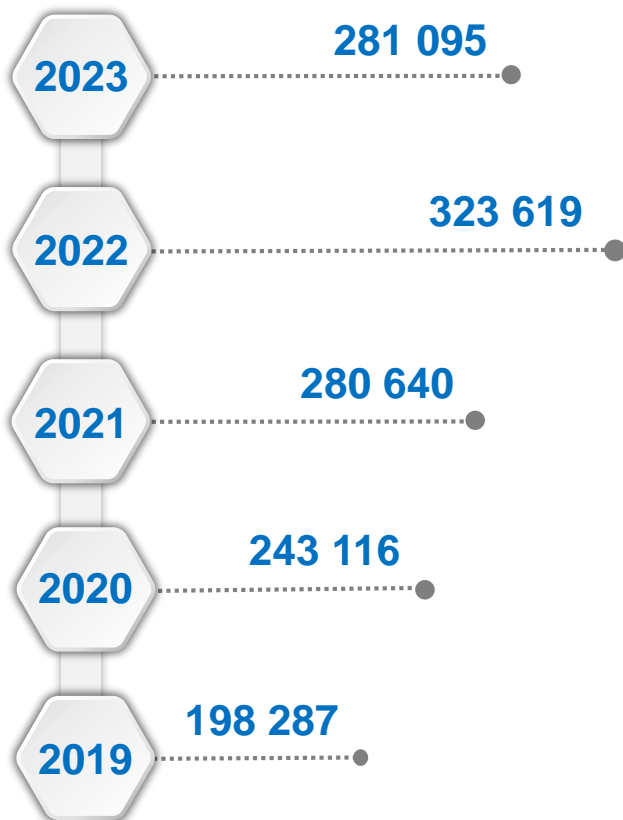
Процент предприятий и организаций, вновь созданных в сфере услуг по отношению к их общему количеству

Количество, в ед.



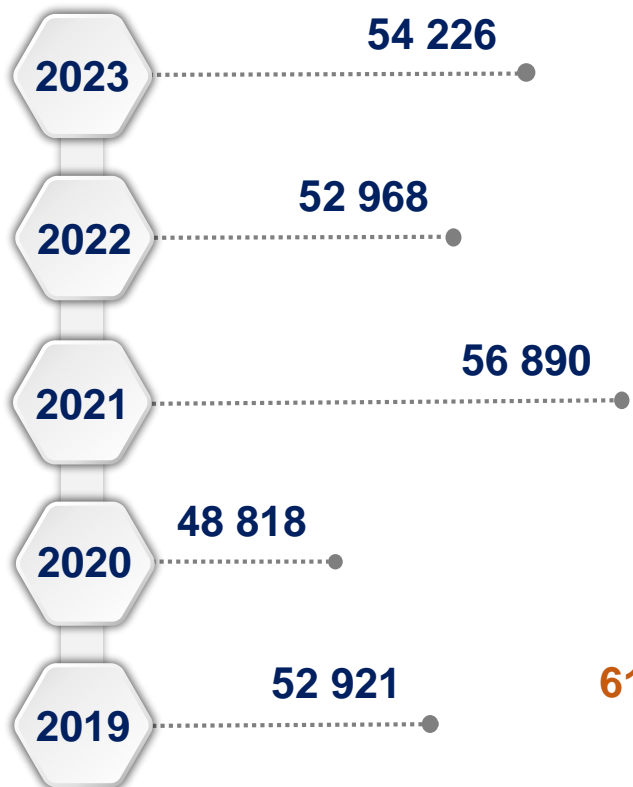
Действующие субъекты малого предпринимательства (по состоянию на 1 декабря)

Количество, в ед.



Количество, в ед.

Вновь созданные субъекты малого предпринимательства (за январь-ноябрь)



Динамика основных показателей сферы услуг ¹⁾

(за январь-ноябрь)



Вклад по видам услуг в прирост общего объема оказанных рыночных услуг

(за январь-ноябрь 2023 года)



¹⁾ Здесь и далее показатели за 2019-2022 гг. пересмотрены в соответствии с методологией каждого последующего года

Основные показатели сферы услуг в разрезе регионов (за январь-ноябрь 2023 года)

Регион	Объем, в млрд сум	Удель- ный вес, в %	Темпы роста, в %
Респ. Узбекистан ¹⁾	420 786,0	100,0	113,6
Респ. Каракалпакстан	11 461,2	2,7	110,8
области:			
Андижанская	19 413,2	4,6	110,3
Бухарская	17 367,9	4,1	110,5
Джизакская	8 930,4	2,1	110,2
Кашкадарьинская	17 588,9	4,2	110,5
Навоийская	10 336,5	2,5	112,4
Наманганская	16 061,1	3,8	110,6
Самаркандская	26 078,8	6,2	113,2
Сурхандарьинская	13 882,2	3,3	110,3
Сырдарьинская	5 488,6	1,3	110,8
Ташкентская	28 454,3	6,8	110,7
Ферганская	24 068,2	5,7	110,3
Хорезмская	11 919,3	2,8	115,0
г. Ташкент	173 319,9	41,2	118,3

¹⁾ включая нераспределенные объемы по регионам

Объем оказанных рыночных услуг отражает стоимость предоставленных услуг потребителям (юридическим и физическим лицам, включая нерезидентов) за определенный промежуток времени.

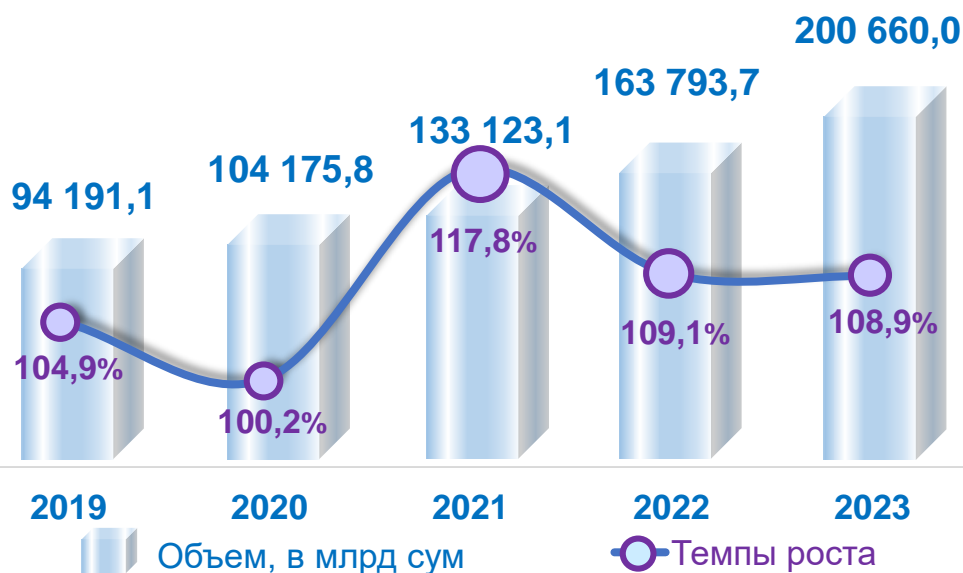
Динамика основных показателей рыночных услуг на душу населения (за январь-ноябрь)



Услуги на душу населения по регионам (за январь-ноябрь 2023 года)



Динамика основных показателей малого предпринимательства в сфере услуг (за январь-ноябрь)



В общем объеме оказанных рыночных услуг доля малого предпринимательства составила **47,7 %**, в том числе **21,3 %** - это доля малых предприятий и микрофирм.

Малое предпринимательство в сфере услуг по регионам (за январь-ноябрь 2023 года)



Основные показатели сферы услуг по видам

(за январь-ноябрь 2023 года)

Наименование	Объем, в млрд сум	Удельный вес, в %	Темпы роста, в %
Услуги - всего	420 786,0	100,0	113,6
в том числе:			
Услуги связи и информатизации	29 024,2	6,9	124,3
Финансовые услуги	96 565,1	23,0	120,2
Транспортные услуги	96 304,1	22,9	109,0
в том числе услуги автотранспорта	45 924,0	10,9	107,0
Услуги по проживанию и питанию	15 844,0	3,8	111,9
Услуги торговли	98 666,1	23,4	110,1
Услуги, связанные с недвижимым имуществом	10 851,9	2,6	112,0
Услуги в сфере образования	18 159,8	4,3	122,9
Услуги в сфере здравоохранения	7 655,4	1,8	109,2
Услуги аренды и проката	6 709,6	1,6	102,9
Услуги по ремонту компьютеров и бытовых товаров	6 315,7	1,5	105,7
Индивидуальные услуги	9 845,3	2,3	105,8
Услуги в области архитектуры, инженерных изысканий, технических испытаний и анализа	6 986,8	1,7	99,0
Прочие услуги	17 858,0	4,2	120,2

В связи с переходом на установленные международные стандарты отраслевой классификации, группировка основных видов услуг, входящих в целевые параметры Программы развития сферы услуг по Республике Узбекистан, была приведена в соответствие со Статистическим классификатором продукции (товаров, работ, услуг) по видам экономической деятельности (СКП) по секциям от G до S в части, касающейся услуг.

Динамика финансовых услуг

(за январь-ноябрь)



Финансовые услуги по регионам

(за январь-ноябрь 2023 года)

г. Ташкент	54 027,9
Ферганская	5 156,2
Ташкентская	4 194,5
Андижанская	4 143,9
Самаркандская	4 117,1
Бухарская	3 602,5
Кашкадарьинская	3 174,7
Сурхандарьинская	3 048,1
Хорезмская	3 028,6
Наманганская	2 707,9
Респ. Каракалпакстан	2 682,4
Навоийская	2 488,8
Джизакская	2 392,3
Сырдарьинская	1 800,2

Структура финансовых услуг

(за январь-ноябрь 2023 года)



Доля города Ташкент в общем объеме финансовых услуг составила **55,9 %**, или **54 027,9** млрд сум. По сравнению с **январем-ноябрем 2022** года, здесь зафиксированы высокие темпы роста на уровне **121,1 %**.

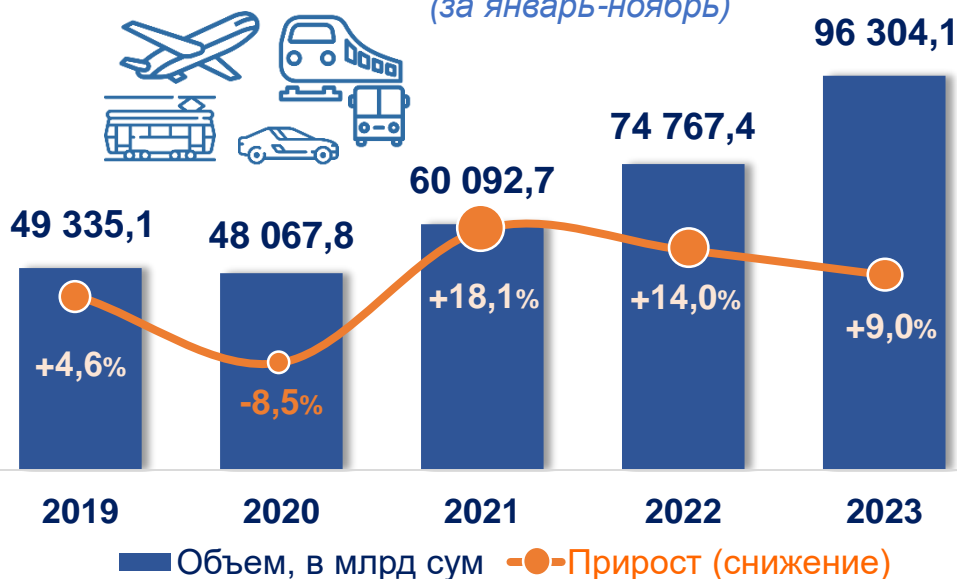
■ Объем, в млрд сум ○ Прирост

В общем объеме транспортных услуг преобладают услуги автомобильного транспорта – **47,7 %**.

Объем транспортных услуг в городе Ташкент достиг **17 720,7** млрд сум. В данном регионе темпы роста транспортных услуг отмечены на уровне **119,0 %**.

Динамика транспортных услуг ¹⁾

(за январь-ноябрь)



Транспортные услуги по регионам

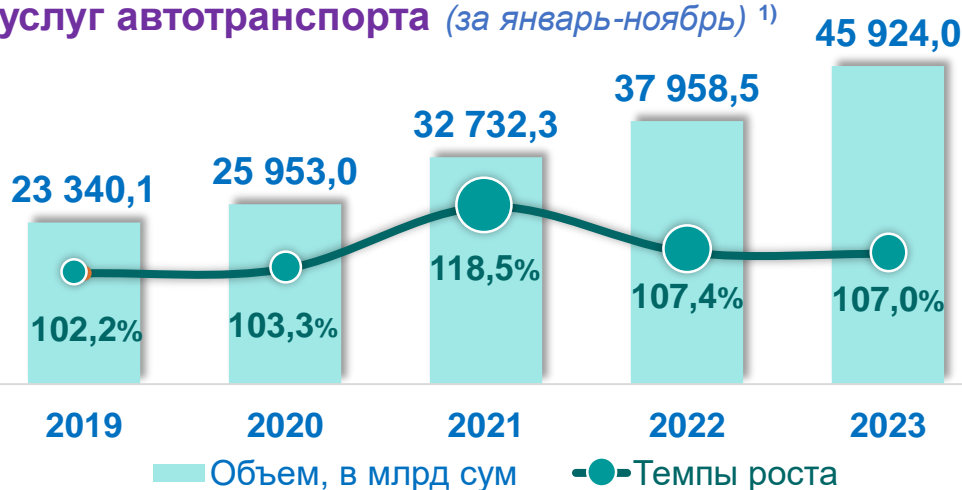
(за январь-ноябрь 2023 года)



¹⁾ включая нераспределенные объемы по регионам

Динамика услуг автотранспорта (за январь-ноябрь) ¹⁾

За январь-ноябрь 2023 года объем автотранспортных услуг достиг **45 924,0** млрд сум, их доля в общем объеме оказанных рыночных услуг составила **10,9 %**.



г. Ташкент	8 160,4	+11,0%
Ташкентская	6 085,8	+8,4%
Самаркандская	5 559,8	+8,1%
Ферганская	4 105,6	+7,3%
Андижанская	3 734,7	+4,6%
Кашкадарьинская	3 479,0	+4,4%
Бухарская	3 261,8	+9,3%
Наманганская	2 682,9	+9,4%
Хорезмская	2 327,1	+2,4%
Сурхандарьинская	1 869,3	+3,9%
Навоийская	1 418,4	+4,9%
Респ. Каракалпакстан	1 391,4	+5,7%
Джизакская	1 222,2	+5,2%
Сырдарьинская	623,9	+3,8%

Услуги автотранспорта по регионам
(за январь-ноябрь 2023 года)



Структура услуг автотранспорта
(за январь-ноябрь 2023 года)

57,4%

Перевозка пассажиров

42,6%

Перевозка грузов

■ Объем, в млрд сум ● Прирост ¹⁾ включая нераспределенные объемы по регионам

За январь-ноябрь 2023 года удельный вес розничной торговли составил почти три четверти от общего объема услуг торговли, а, точнее, **62,2 %**.



Динамика услуг торговли ¹⁾ (за январь-ноябрь)



Услуги торговли по регионам (за январь-ноябрь 2023 года)



г. Ташкент	37 173,1	+15,0%
Ташкентская	9 277,3	+8,1%
Ферганская	7 195,1	+9,0%
Самаркандская	6 769,6	+9,9%
Андижанская	5 836,3	+7,6%
Кашкадарьинская	5 372,3	+5,9%
Бухарская	5 261,2	+3,4%
Наманганская	4 985,6	+8,7%
Сурхандарьинская	4 801,0	+5,6%
Навоийская	3 079,0	+6,3%
Хорезмская	2 651,4	+5,4%
Джизакская	2 512,6	+6,7%
Респ. Каракалпакстан	2 380,8	+9,9%
Сырдарьинская	1 361,1	+7,4%

¹⁾ включая нераспределенные объемы по регионам

■ Объем, в млрд сум ● Прирост



В общем объеме услуг связи и информатизации наибольший объем занимают телекоммуникационные услуги. За январь-ноябрь 2023 года их доля составила **55,0 %**.

Динамика услуг связи и информатизации ¹⁾ (за январь-ноябрь)



Услуги связи и информатизации по регионам (за январь-ноябрь 2023 года)



¹⁾ включая нераспределенные объемы по регионам

■ Объем, в млрд сум

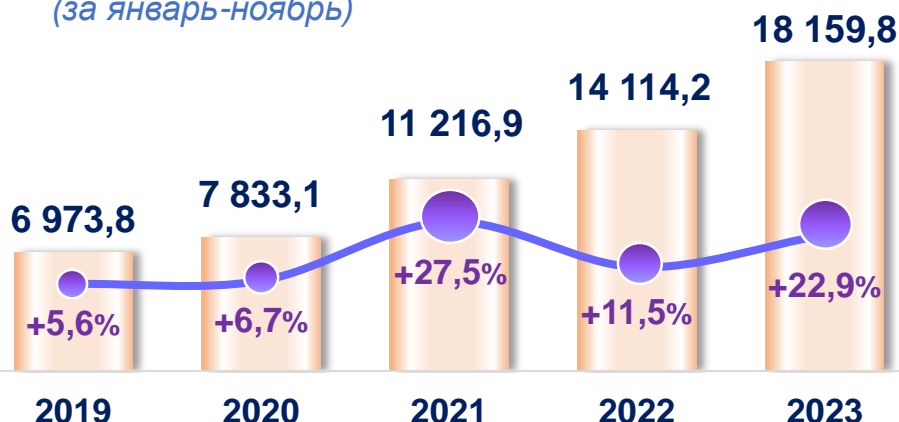
● Прирост

Альтернативная совокупность секторов услуг ИКТ, контента и средств массовой информации (за январь-ноябрь 2023 года)

Наименование	Объем, в млрд сум	Удельный вес в общем объеме, в %
Всего	30 377,9	100,0
в том числе:		
Сектор услуг ИКТ	27 544,9	90,7
в том числе:		
Услуги по изданию программного обеспечения	1 130,3	4,1
Услуги телекоммуникационные	15 960,8	58,0
Услуги по компьютерному программированию, консультационные и другие сопутствующие услуги	6 697,5	24,3
Услуги по обработке данных, их размещению и взаимосвязанные услуги; web-порталы	2 402,6	8,7
Услуги по ремонту компьютеров и оборудования связи	1 353,7	4,9
Сектор контента и средств массовой информации	2 833,0	9,3
в том числе:		
Услуги по изданию книг, периодических изданий и прочие издательские услуги	676,9	23,9
Услуги по производству кино-, видео-фильмов и телевизионных программ, услуги по звукозаписи и изданию музыкальных произведений	274,3	9,7
Услуги по составлению программ и телерадиовещанию	955,8	33,7
Услуги информационные прочие	926,0	32,7

Динамика услуг в сфере образования

(за январь-ноябрь)



В общем объеме услуг в сфере образования преобладают услуги в области высшего образования, их доля за январь-ноябрь 2023 года составила 56,5 %.



Услуги в сфере образования по регионам

(за январь-ноябрь 2023 года)



Объем, в млрд сум Прирост (снижение)

Динамика услуг в сфере здравоохранения (за январь-ноябрь)

За январь-ноябрь 2023 года услуги больничных учреждений занимают значительную часть в общем объеме услуг в сфере здравоохранения. Их доля составила 43,1 %.



Услуги в сфере здравоохранения по регионам (за январь-ноябрь 2023 года)



Динамика услуг, связанных с недвижимым имуществом ¹⁾

(за январь-ноябрь)



В общем объеме услуг, связанных с недвижимым имуществом, услуги по сдаче в аренду (внаём) и управлению собственным или арендуемым недвижимым имуществом составили **90,8 %**.

Услуги, связанные с недвижимым имуществом по регионам (за январь-ноябрь 2023 года)

г. Ташкент	5 833,3	+18,5%
Ташкентская	881,1	+5,2%
Самаркандская	615,9	+11,0%
Ферганская	535,5	+4,9%
Андижанская	467,6	+4,9%
Кашкадарьинская	427,9	+5,9%
Наманганская	425,2	+5,3%
Сурхандарьинская	334,4	+4,3%
Бухарская	329,9	+3,7%
Хорезмская	277,4	+6,0%
Респ. Каракалпакстан	255,8	+5,8%
Навоийская	165,5	+2,9%
Джизакская	161,4	+3,2%
Сырдарьинская	139,0	+4,9%

¹⁾ включая нераспределенные объемы по регионам

■ Объем, в млрд сум ● Прирост

Динамика услуг по проживанию и питанию ¹⁾ (за январь-ноябрь)

За январь-ноябрь 2023 года в структуре услуг по проживанию и питанию преобладают услуги по предоставлению продуктов питания и напитков – **80,1 %**.



Услуги по проживанию и питанию по регионам (за январь-ноябрь 2023 года)



¹⁾ включая нераспределенные объемы по регионам

Динамика услуг аренды и проката ¹⁾

(за январь-ноябрь)



Услуги аренды и проката по регионам (за январь-ноябрь 2023 года, в млрд сум)



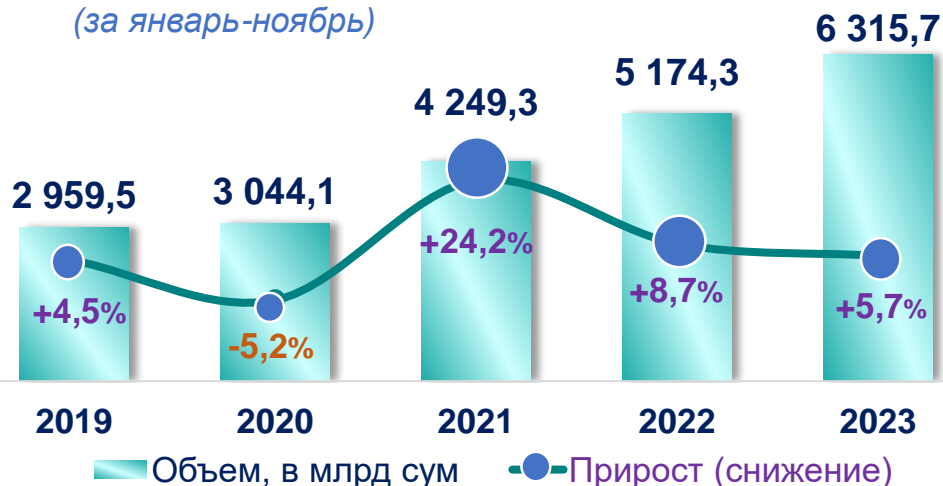
По сравнению с январем-ноябрем 2019 года, объем услуг аренды и проката в рассматриваемый период возрос на 3 236,9 млрд сум и достиг 6 709,6 млрд сум.

В общем объеме этих услуг значительная часть приходится на услуги по аренде легковых автомобилей и легких автотранспортных средств – 54,5 %.



¹⁾ включая нераспределенные объемы по регионам

Динамика услуг по ремонту компьютеров и бытовых товаров ¹⁾ (за январь-ноябрь)



Услуги по ремонту прочих предметов личного пользования и бытовых товаров составляют **27,6 %** от общего объема услуг по ремонту компьютеров и бытовых товаров.

Услуги по ремонту компьютеров и бытовых товаров по регионам (за январь-ноябрь 2023 года)



¹⁾ включая нераспределенные объемы по регионам

Динамика услуг в области архитектуры, инженерных изысканий, технических испытаний и анализа (за январь-ноябрь)



Услуги в области архитектуры, инженерных изысканий, технических испытаний и анализа по регионам (за январь-ноябрь 2023 года, в млрд сум)



По сравнению с **январем-ноябрем 2019** года, объем услуг в области архитектуры, инженерных изысканий, технических испытаний и анализа за рассматриваемый период возрос на **2 952,0** млрд сум и достиг **6 986,8** млрд сум.

В общем объеме этих услуг удельный вес города Ташкент составил **55,0 %**.

Управление статистики сферы услуг
Тел.: 71-202-80-59 (61)

Объем финансовых услуг учитывается по объему процентных доходов, полученных от финансового посредничества (в размере оплаты за них), а также в виде платы за услуги финансового учреждения по предоставлению ссуды или сохранения депозита.

Объем транспортных услуг - это сумма доходов от перевозочной и другой деятельности, непосредственно связанной с осуществлением транспортного процесса (погрузочно-разгрузочные, транспортно-экспедиционные услуги, обслуживание транспорта и др.) по видам транспорта.

Услуги автотранспорта включают в себя все наземные пассажирские перевозки, за исключением железнодорожных перевозок, прочие услуги сухопутного пассажирского транспорта и услуги автодорожного транспорта по грузовым перевозкам, а также услуги по переезду.

Объем услуг торговли, в том числе электронной - это валовой доход, представляющий собой разницу между продажной и покупной стоимостью реализованных товаров. В случае осуществления сделки по купле-продаже товаров в интересах другого лица на основе договоров, поручения, комиссии или агентских договоров, отражается стоимость услуг в размере вознаграждений.

Объем услуг связи и информатизации в текущих ценах определяется как сумма доходов предприятий и организаций (в размере выручки от их реализации), оказывающих услуги в этой сфере.

Услуги телекоммуникационные – это предоставление телекоммуникационных и других сопутствующих услуг, в частности таких, как передача голосовых, текстовых, звуковых или видеоданных.

Секция «Образование» включает в себя государственное, частное образование любого уровня и обучение любой профессии, очное или заочное, а также по Интернет-каналам и через почтовую корреспонденцию. Сюда относятся образование, предоставляемое учреждениями в рамках регулярной школьной системы различного уровня, а также образование для взрослых (курсы по подготовке и переподготовке), вспомогательная деятельность в области образования и т.п. При осуществлении **деятельности в области образования** отражается стоимость оказанных рыночных услуг, включая дистанционную форму обучения (контрактную).

Объем услуг в сфере здравоохранения – это стоимость оказанных рыночных услуг за различные виды медицинской помощи и санитарного обслуживания учреждениями здравоохранения.

Объем услуг по предоставлению продуктов питания и напитков – это стоимость оборота, включающая, помимо реализованного наложения, стоимость продуктов, использованных при приготовлении пищи и реализованных без обработки.

Объем услуг по проживанию включает в себя стоимость оказанных услуг по предоставлению мест для краткосрочного проживания (гостиницы, отели, мотели и пр.).

При оказании **услуг, связанных с недвижимым имуществом**, указывается стоимость услуг, связанных с операциями по недвижимому имуществу, от сдачи в аренду собственного недвижимого имущества, находящегося в хозяйственном ведении, оперативном управлении или арендуемого.

Выпуск **услуг по аренде и прокату** определяется в размере выручки от аренды машин и оборудования без оператора, проката бытовых изделий и предметов личного пользования.

Объем услуг по ремонту компьютеров и бытовых товаров – это размер выручки от оказанных рыночных услуг по ремонту, обслуживанию компьютеров и периферийного оборудования, ремонту коммуникационного оборудования, бытовой электроники, домашнего и садового оборудования, обуви и изделий из кожи, мебели и домашних принадлежностей, одежды и аксессуаров, спортивных товаров, музыкальных инструментов, предметов хобби и других предметов личного потребления и бытовых товаров.

Объем услуг в области архитектуры, инженерных изысканий и по предоставлению технических консультаций включает в себя стоимость проектных, изыскательских, конструкторских, технологических работ и услуг, выполненных в соответствии с требованиями, предусмотренными в договоре, а также стоимость работ по надзору за строительством и других инженерных услуг, выполненных собственными силами.