

O'zbekiston Respublikasida kichik biznes va xususiy tadbirkorlik

Yanvar-mart
2019 yil

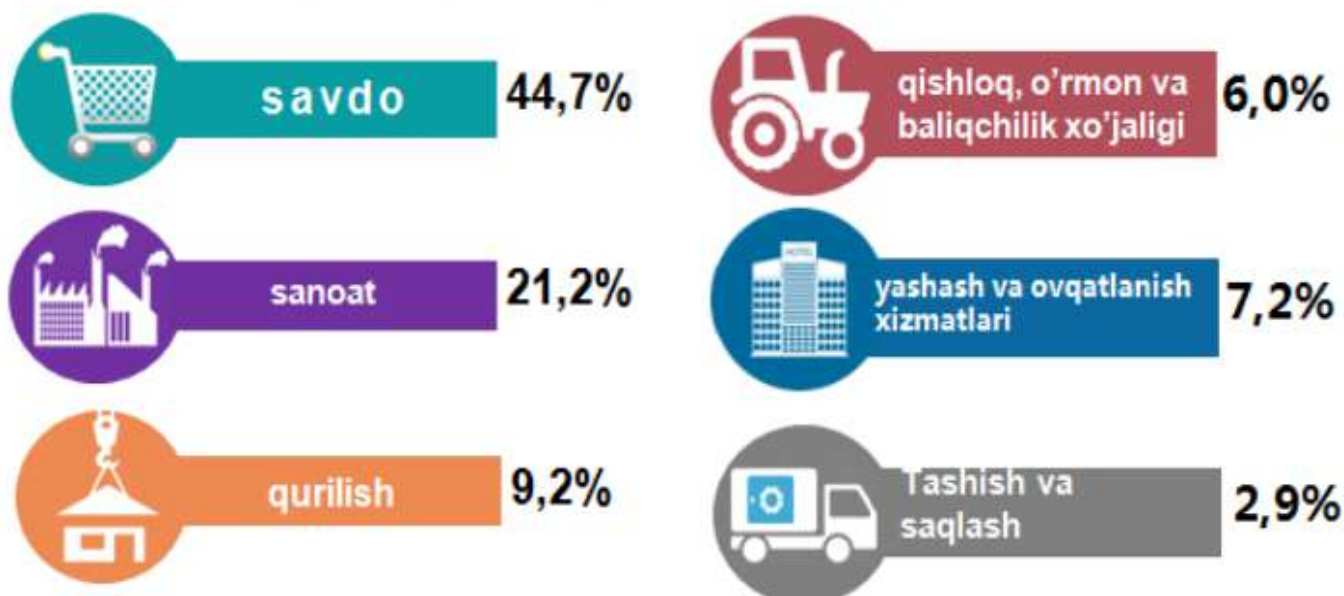
E'tibor bering!

- 2019 yilning yanvar-martida kichik tadbirkorlikning YalMdagi ulushi 45,5 %ni tashkil etdi.
- 30,4 mingta yangi kichik korxonalar va mikrofirmalar tashkil qilindi.
- 2019 yilning yanvar-martida kichik tadbirkorlik sub'yektlarining soni (har 1000 aholiga, birlikda) 13,9 birlikni tashkil qildi.

2019 yilning yanvar-martida 30,4 mingta yangi kichik korxonalar va mikrofirmalar (fermer va dehqon xo'jaliklarisiz) tashkil qilindi, bu o'tgan yilning shu davriga nisbatan 2,3 martaga ko'p demakdir.

Eng ko'p kichik korxonalar va mikrofirmalar savdoda (44,7 %), sanoatda (21,2 %), qurilishda (9,2 %), qishloq, o'rmon va baliq xo'jaligida (6,0%), yashash va ovqatlanishda (7,2 %), tashish va saqlashda (2,9 %) tashkil etilgan.

2019 yil yanvar-mart oylarida yangi tashkil etilgan kichik korxonalar va mikrofirmalarning iqtisodiy faoliyat turlari bo'yicha ulushi



2019 yilning yanvar- martida kichik tadbirkorlikning asosiy ko'rsatkichlari

	o'lchov birligi	2018 y.	2019 y.	(+-)
Faoliyat yuritayotgan kichik korxonalar va mikrofirmalar soni	birlik	238513	289659	51146
Yangi tashkil etilgan kichik korxonalar va mikrofirmalar	birlik	13227	30442	17215
YaIM	%	49,5	45,5	-4,0
Sanoat	%	28,8	27,3	-1,5
Qishloq, o'rmon va baliqchilik xo'jaligi	%	96,7	97,1	0,4
Investitsiya	%	38,5	29,5	-9,0
Qurilish	%	61,6	68,0	6,4
Savdo	%	87,2	84,7	-2,5
Xizmatlar	%	55,3	52,3	-3,0
Yuk tashish	%	45,2	43,9	-1,3
Yuk aylanmasi	%	76,2	75,4	-0,8
Yo'lovchi tashish	%	89,7	90,0	0,3
Yo'lovchi aylanmasi	%	94,6	94,7	0,1
Eksport	%	21,0	24,5	3,5
Import	%	60,8	55,7	-5,1

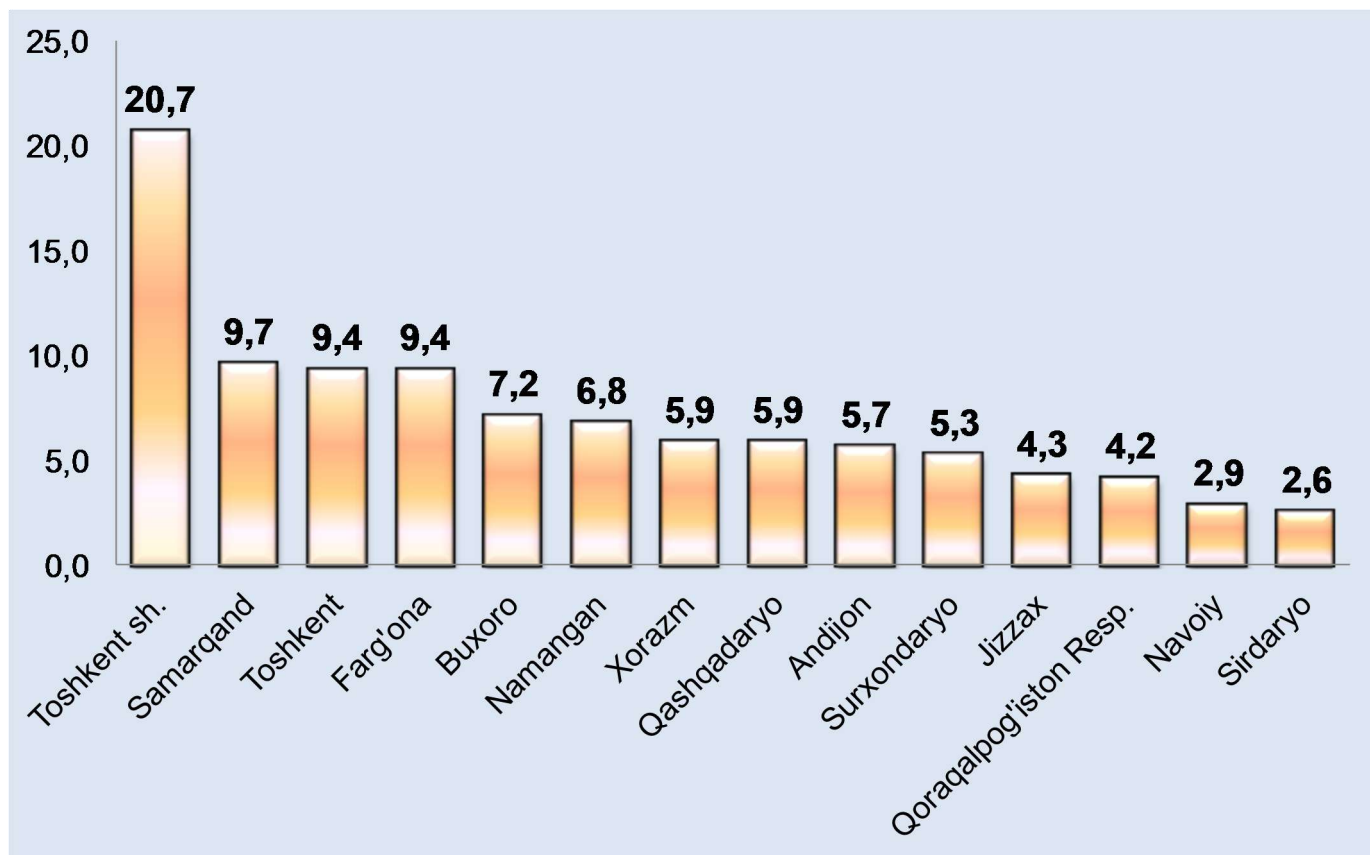
Hududlar bo'yicha yangi tashkil topgan kichik korxonalar va mikrofirmalar

(birlikda)


	yanvar-mart 2018 y.	yanvar-mart 2019 y.
O'zbekiston Respublikasi	13227	30442
Qoraqalpog'iston Respublikasi	584	1280
Andijon	891	1741
Buxoro	762	2182
Jizzax	652	1309
Qashqadaryo	700	1802
Navoiy	514	889
Namangan	798	2078
Samarqand	1088	2940
Surxondaryo	959	1617
Sirdaryo	362	789
Toshkent	1307	2856
Farg'ona	1105	2851
Xorazm	450	1804
Toshkent sh.	3055	6304

2019 - yilning yanvar-martida yangi tashkil topgan kichik korxonalar va mikrofirmalar hududlar bo'yicha eng ko'p Toshkent shahrida - 6304 ta, Samarqand viloyatida - 2940 ta. Toshkent viloyatida - 2856 ta, Farg'ona viloyatida - 2851 ta, Buxoro viloyatida -2182 ta, Namangan viloyatida - 2078 ta, Xorazm, Qashqadaryo, Andijon, Surxondaryo, Jizzax, Qoraqalpog'iston Respublikasi, va Navoiy viloyatlarida bu ko'rsatkich o'rta darajada bo'lib, 1804-889 tani tashkil etgan. Eng past ko'rsatkichni Sirdaryo viloyati -789 tani tashkil etgan.

2019 yil yanvar-mart holatiga yangi tashkil topgan kichik korxonalar va mikrofirmalarning hududlar bo'yicha ulushi



2019 yil yanvar-mart holatiga hududlar bo'yicha yangi tashkil topgan kichik korxonalar va mikrofirmalarning jami miqdoridan eng ko'p ulush Toshkent sh ga - 20,7 %, Samarqand viloyati - 9,7 %, Toshkent viloyati - 9,4 %, Farg'ona viloyati - 9,4 %, Buxoro viloyati 7,2 %, Namangan viloyati - 6,8 %, Jizzax - 4,3 %, Qoraqalpog'iston Resp. - 4,2 %, Navoiy - 2,9 %, Sirdaryo - 2,6 %.



**Iqtisodiy faoliyat turlari bo'yicha yangi tashkil topgan
kichik korxonalar va mikrofirmalar**

(birlikda)

	yanvar-mart 2018 y.	yanvar-mart 2019 y.
Jami	13227	30442
Qishloq, o'rmon va baliq xo'jaligi	1720	1835
Sanoat	3009	6444
Qurilish	1666	2789
Savdo	3066	13604
Tashish va saqlash	563	879
Yashash va ovqatlanish bo'yicha xizmatlar	946	2202
Axborot va aloqa	362	366
Sog'liqni saqlash va ijtimoiy xizmatlar ko'rsatish	364	297
Boshqa turdagi xizmatlar	1531	2026

2019 yil yanvar-martida iqtisodiy faoliyat turlari bo'yicha yangi tashkil topgan kichik korxonalar va mikrofirmalar eng ko'p savdoda 13604 ta, shuningdek :

sanoatda - 6444 ta;

qurilishda - 2789 ta;

xizmatda - 2202 ta

qishloq, o'rmon va baliq xo'jaligida - 1835 ni tashkil etdi.

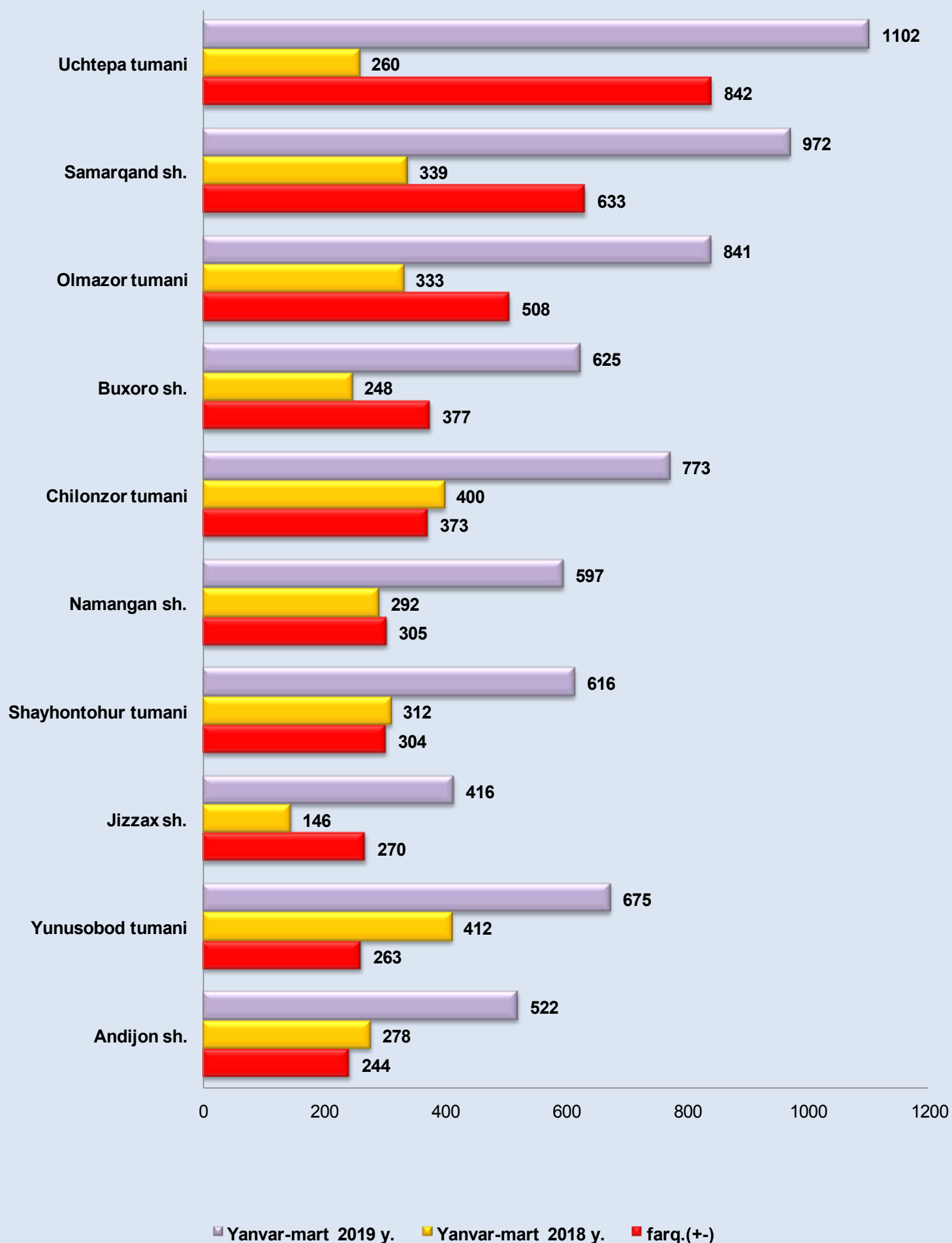
Yangi tashkil etilgan korxonalar bo'yicha eng yuqori ko'rsatkichga ega bo'lgan shahar va tumanlar

birlikda

	yanvar-mart 2019 y.	yanvar-mart 2018 y.	farq (+-)
Uchtepa tumani	1102	260	842
Samarqand sh.	972	339	633
Olmazor tumani	841	333	508
Buxoro sh.	625	248	377
Chilonzor tumani	773	400	373
Namangan sh.	597	292	305
Shayxontoxur tumani	616	312	304
Jizzax sh.	416	146	270
Yunusobod tumani	675	412	263
Andijon sh.	522	278	244

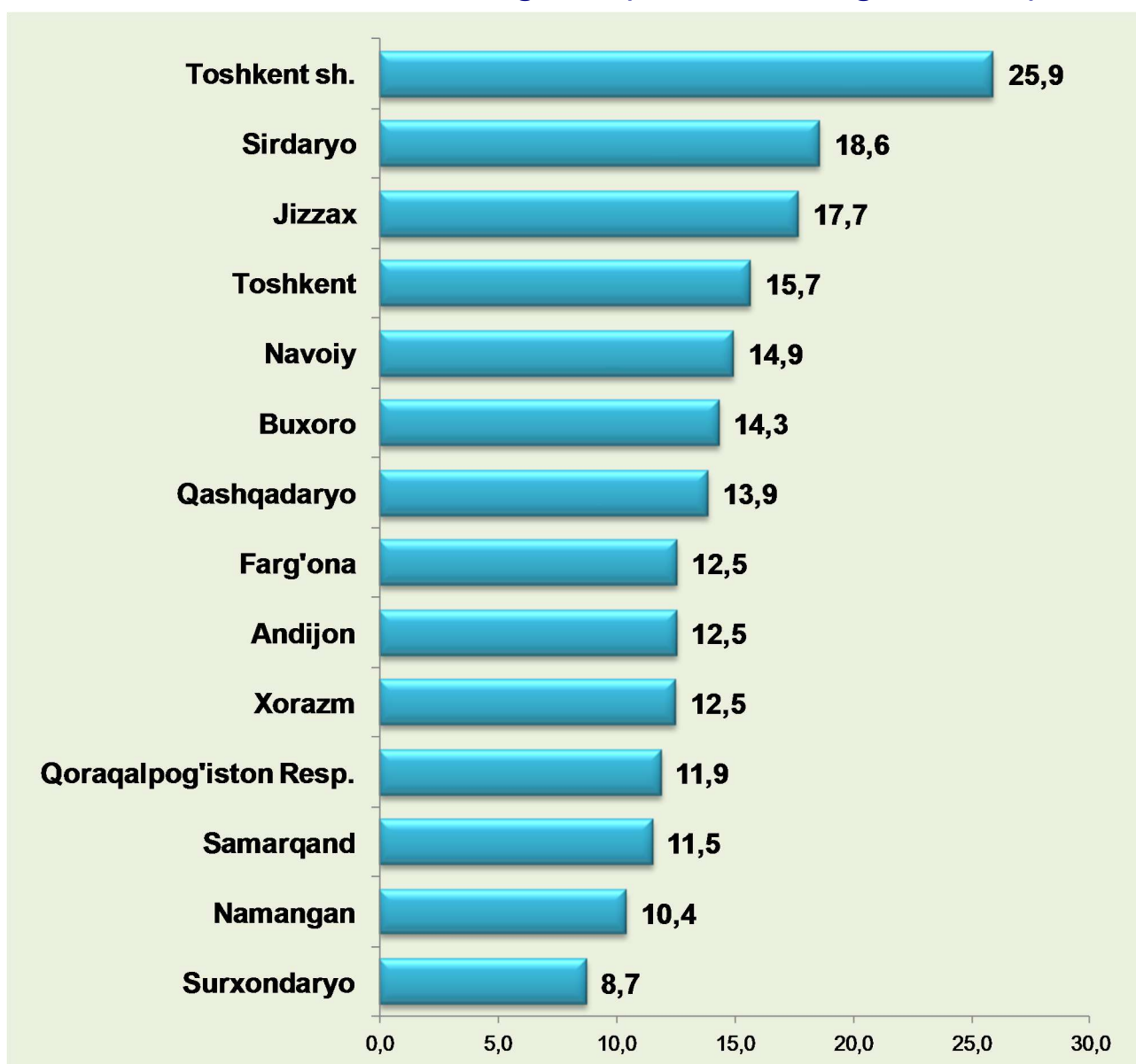
2019 yil yanvar-martida yangi tashkil topgan kichik korxonalar va mikrofirmalar bo'yicha eng yuqori o'sish Uchtepa tumanida – 842 ta, Samarqand shahrida - 633 ta, Olmazor tumanida - 508 ta. Buxoro shahrida bu ko'rsatkich 377 tani tashkil etdi, Chilonzor tumanida - 373 ta, Namangan shahrida - 305 ta. Shayxontoxur va Yunusobod tumanlarida bu ko'rsatkich 304-263 tani tashkil etdi.

Yangi tashkil etilgan korxonalar bo'yicha eng yuqori ko'rsatkichga ega bo'lgan shahar va tumanlar, birlikda



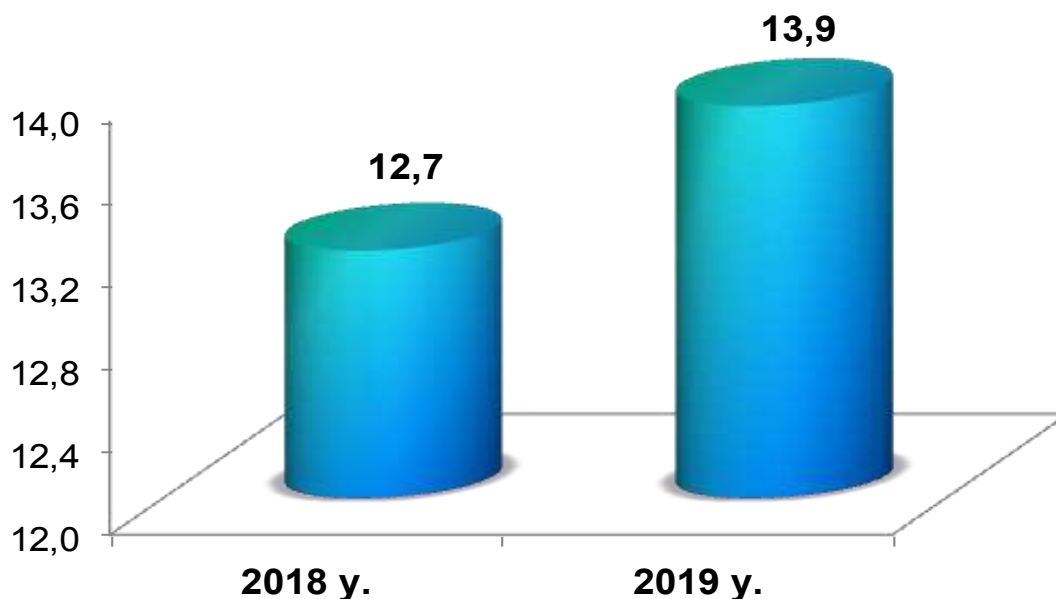
2019 yilning yanvar-martida kichik tadbirkorlik sub'ektlarining soni (har 1000 aholiga, birlikda) hududlar bo'yicha eng ko'p ko'rsatkich Toshkent shahrida 25,9 birlikda, Sirdaryo viloyatida 18,6 birlikda, Jizzax viloyatida 17,7 birlikda, Toshkent viloyatida 15,7 birlikda, Navoiy viloyatida 14,9 birlikda, Buxoro viloyatida 14,3 birlikda, Qashqadaryo viloyatida 13,9 birlikda, Farg'ona, Andijon, Xorazm, viloyatlari, Qoraqalpog'iston Respublikasida, Samarqand va Namangan viloyatlarida o'rtacha ko'rsatkich 12,5 - 10,4 birlik oralig'ida aniqlandi. Surxandaryo viloyatida 8,7 birlikda ushbu ko'rsatkich past bo'lib qolmoqda.

2019 yilning yanvar-martida hududlar bo'yicha kichik tadbirkorlik sub'ektlarining soni (har 1000 aholiga, birlikda)




Agar, 2018 yilning yanvar-martida kichik tadbirkorlik sub'yektlarining soni (har 1000 aholiga, birlikda) 12,7 birlikni tashkil etgan bo'lsa, 2019 yilda bu ko'rsatkich 13,9 birlikka yetdi va 2018 yilga nisbatan 1,2 birlikka ko'paydi.

Kichik tadbirkorlik sub'yektlarining soni (har 1000 aholiga, birlikda), yanvar-mart holatiga.




Quyida, 2019 yilning yanvar-martida iqtisodiyot tarmoqlarida kichik tadbirkorlik (biznes)ning sanoatdagi ulushi 27,3 %, qishloq, o'rmon va baliq xo'jaligi - 97,1 %, qurilishda - 68,0 %, investitsiyada - 29,5 %, savdoda - 84,7 %, eksportda - 24,5 %, importda - 55,7 % va xizmatlar sohasidagi - 52,3 % ulushi aniq ko'rsatilgan.

2019 yilning yanvar-martida iqtisodiy faoliyat turlarida kichik tadbirkorlikning ulushi tuzilishi

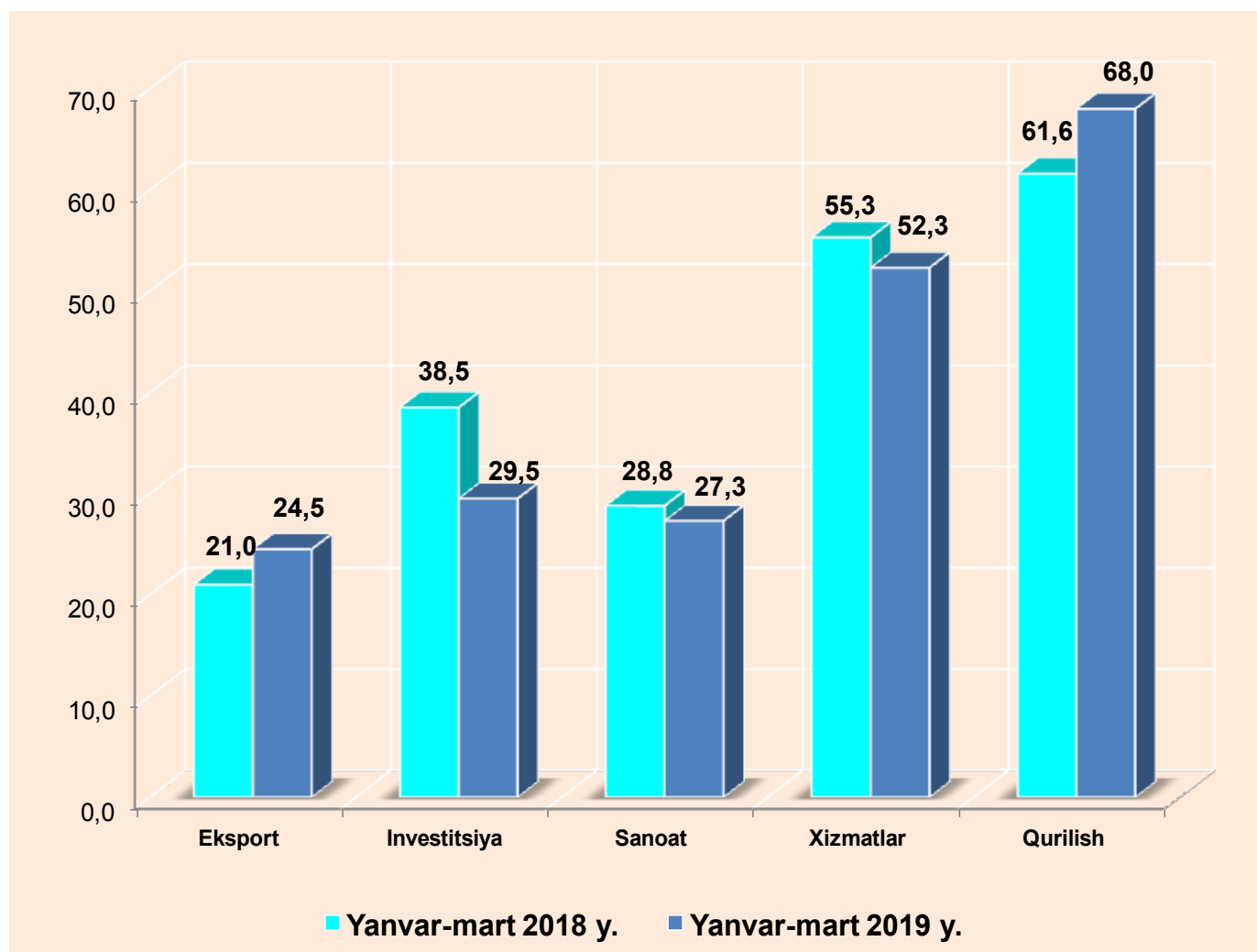


Kichik tadbirkorlikning YaIMdagi ulushining pasayishi dinamikasi yanvar-mart holatiga, %

2019 yilning yanvar-martida kichik tadbirkorlikning YaIMdagi ulushi 45,5 %ni tashkil qildi (2018 yilning yanvar-martida 49,5 %). YaIM tarkibida pasayishi yirik korxonalar ulushi oshishi bilan tushuntiriladi.

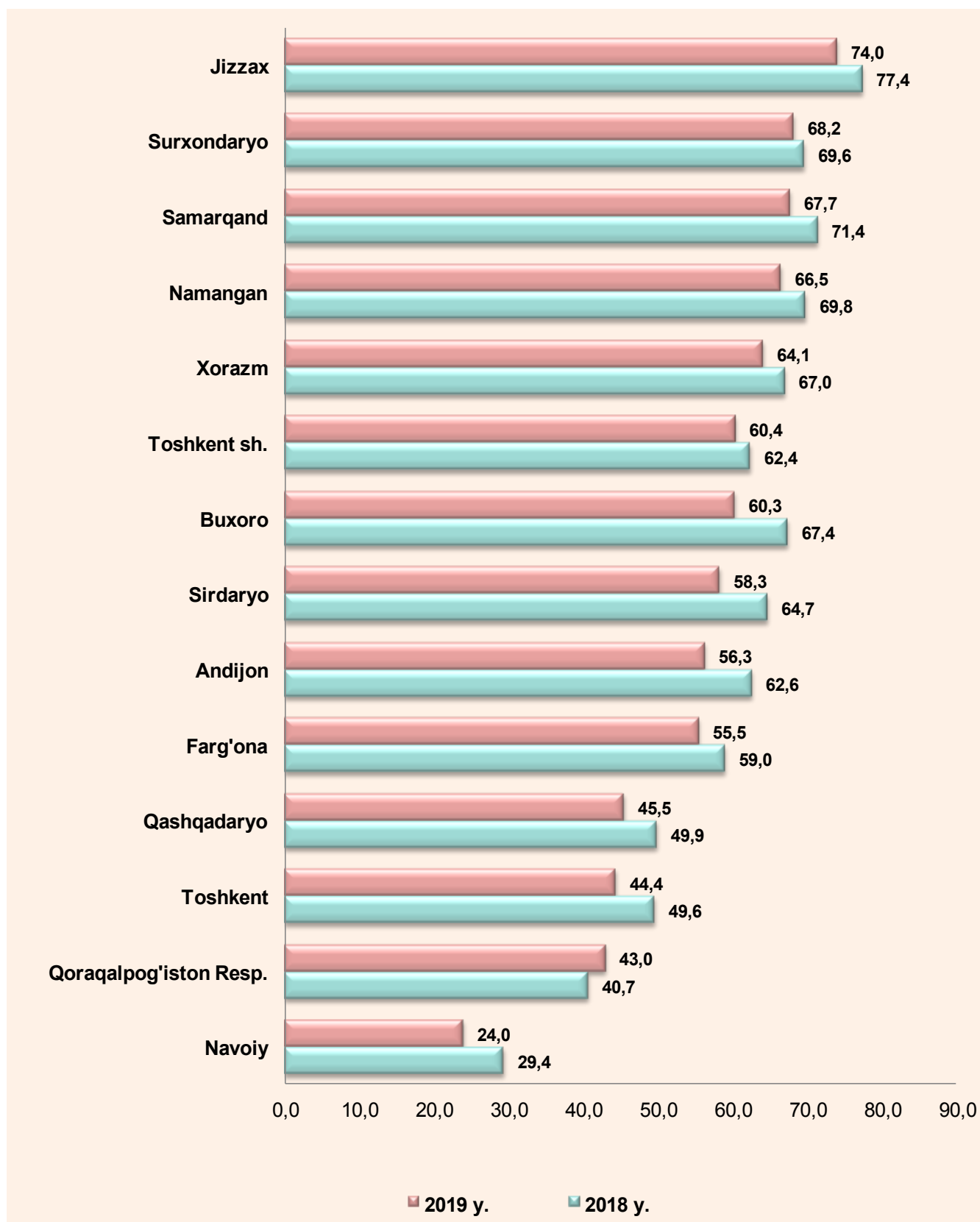


Kichik tadbirkorlikning ulushi (umumiy hajmiga nisbatan %da)



Hududlar bo'yicha kichik tadbirkorlikning YaHMDagi ulushi eng ko'p Jizzax (74,0 %), Surxondaryo (68,2 %), Samarqand (67,7 %), Namangan (66,5 %), Xorazm (64,1 %) va viloyatlarida tashkil etdi. Navoiy viloyatida ushbu ko'rsatkich past bo'lib qolmoqda va 24,0 % ga teng, Qoraqalpog'iston Respublikasida esa 43,0 %ni tashkil etadi.

Kichik tadbirkorlikning hududlar bo'yicha YaHMDagi ulushi, % (2018– 2019 yil yanvar-mart)



2019 yil ning yanvar-martida kichik tadbirkorlikning YaHMDagi ulushi, %

Hududlarning kichik tadbirkorlik (biznes)ning eng kichik ulushi

Hududlarning kichik tadbirkorlik (biznes)ning eng katta ulushi



Navoiy viloyati
24,0 %



Jizzax viloyati
74,0 %



Qoraqalpog'iston
Respublikasi 43,0%



Surxondaryo viloyati
68,2 %



Toshkent viloyati
44,4 %



Samarqand viloyati
67,7 %



Qashqadaryo viloyati
45,5 %



Namangan viloyati
66,5 %



Farg'ona viloyati
55,5 %



Xorazm viloyati
64,1 %



Andijon viloyati
56,3 %



Toshkent sh.
60,4 %



Sirdaryo viloyati
58,3 %



Buxoro viloyati.
60,3 %

**2019 yil yanvar-martida kichik tadbirkorlikning
hududlar kesimida iqtisodiy faoliyat turlari bo`yicha ulushi, (%)**

	Sanoat	Qurilish	Xizmatlar	Investitsiya
O`zbekiston Respublikasi	27,3	68,0	52,3	29,5
Qoraqalpog`iston Respublikasi	16,9	88,5	54,2	28,5
viloyatlar:				
Andijon	17,2	94,5	70,6	57,4
Buxoro	23,6	79,3	70,4	27,9
Jizzax	50,5	98,0	65,4	38,9
Qashqadaryo	15,1	79,6	69,3	6,7
Navoiy	9,9	77,5	60,9	7,1
Namangan	63,3	96,1	66,2	23,4
Samarqand	43,1	98,3	72,2	42,6
Surxondaryo	45,5	82,5	71,3	54,8
Sirdaryo	34,0	95,3	58,8	43,2
Toshkent	17,8	84,9	71,4	32,0
Farg`ona	34,3	88,4	71,1	44,8
Xorazm	26,4	95,2	66,1	54,1
Toshkent sh.	68,3	67,9	48,1	51,0

Hududlar bo`yicha sanoat sohasining yuqori ulushini Toshkent shahri (68,3 %), Namangan (63,3 %) va Jizzax (50,5 %) viloyatlari tashkil etadi.

Qurilishda - Samarqand (98,3 %), Jizzax (98,0 %), Namangan (96,1 %) va Sirdaryo (95,3 %) viloyatlari tashkil etadi.

Xizmatlar sohasida Samarqand (72,2 %), Toshkent (71,4 %), Surxondaryo (71,3 %), Farg`ona (71,1 %), Andijon (70,6 %) va Buxoro (70,4 %) viloyatlari tashkil etadi.

Investitsiyada - Andijon (57,4 %), Surxondaryo (54,8 %) va Xorazm (54,1 %) viloyatlari tashkil etadi.

Kichik tadbirkorlik sub'yektlari tomonidan



2019 yilning yanvar-martida



Sanoat mahsuloti ishlab chiqarish hajmi 18381,8 mlrd.so'mni (jami sanoat ishlab chiqarishning 27,3 %) yoki 2018 yilning yanvar-martiga nisbatan o'sish sur'ati 107,4 % ni tashkil qildi;

8813,2 mlrd. so'mlik investitsiyalar (umumiy investitsiyalar hajmining 29,5 %) o'zlashtirildi va 2018 yilning yanvar-martiga nisbatan o'sish sur'ati 97,6 %ni tashkil qildi;



7605,4 mlrd. so'mlik qurilish ishlari (qurilish ishlari umumiy hajmining 68,0 %) bajarildi va 2018 yilning yanvar-martiga nisbatan o'sish sur'ati 116,7 %ni tashkil qildi;

20992,2 mlrd. so'mlik xizmatlar ko'rsatilib (respublika jami xizmatlar hajmining 52,3 %), 2018 yilning yanvar-martiga nisbatan o'sish sur'ati 106,8 %ni tashkil qildi;



chakana tovar aylanmasi umumiy hajmining 84,7 % yoki 27818,4 mlrd. so'mi (o'sish sur'ati 105,9 %ni tashkil qildi) shakllantirildi;

1010,8 mln. AQSH dollari (umumiy eksport hajmining 24,5 %) miqdorida mahsulotlar (tovar va xizmatlar) eksport qilindi, bu esa 2018 yilga nisbatan 289,9 mln. AQSH dollariga yoki 40,2 %ga ko'p;

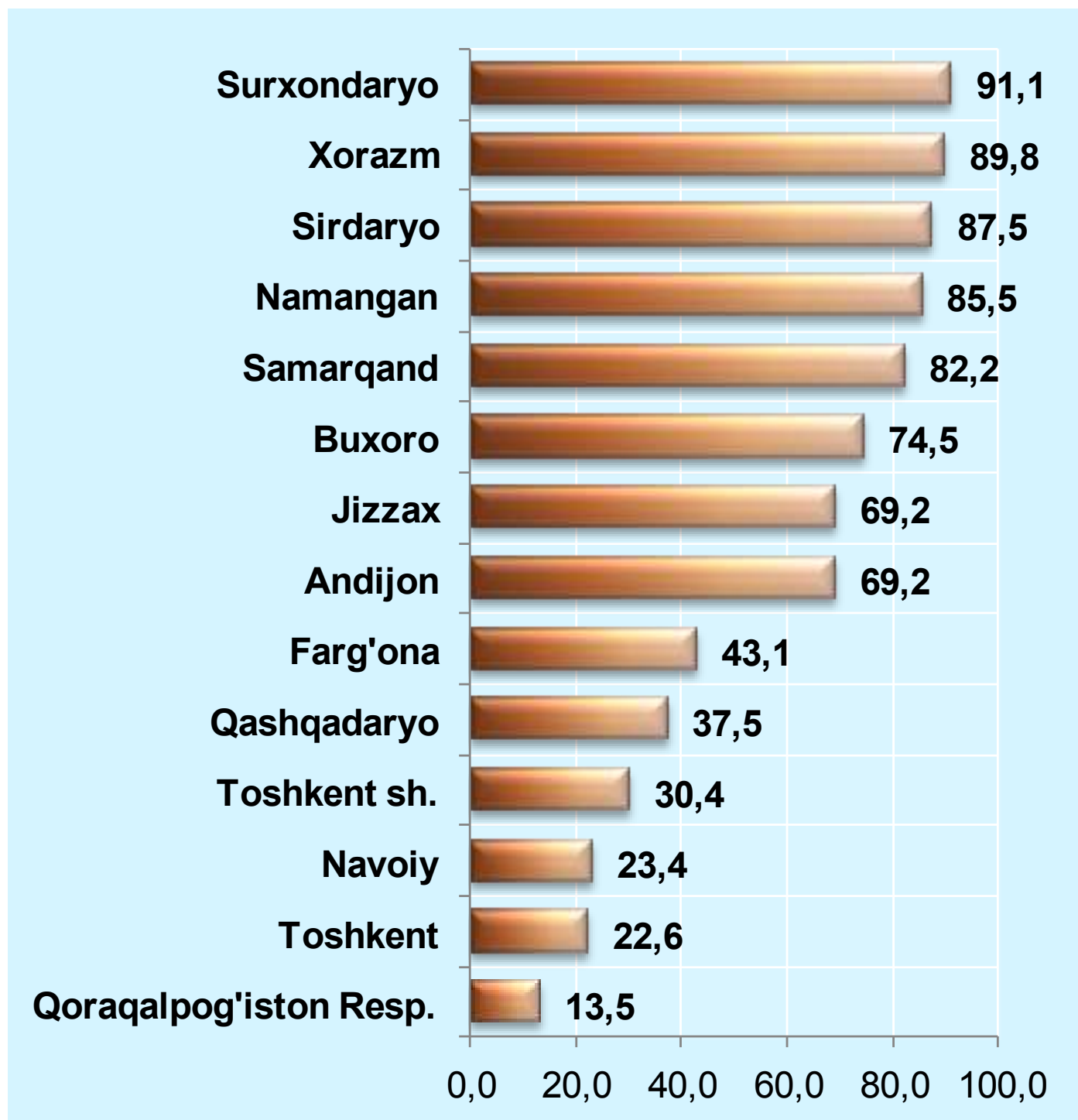


avtomobil transporti yuk aylanmasining 75,4 %ga (respublika jami avtomobil transporti yuk aylanmasining 2,9 %) ko'payishi ta'minlanadi;

yo'lovchi aylanmasining esa 94,7 %ga (umumiy yo'lovchi aylanmasining 2,2 %) ko'payishi ta'minlandi.

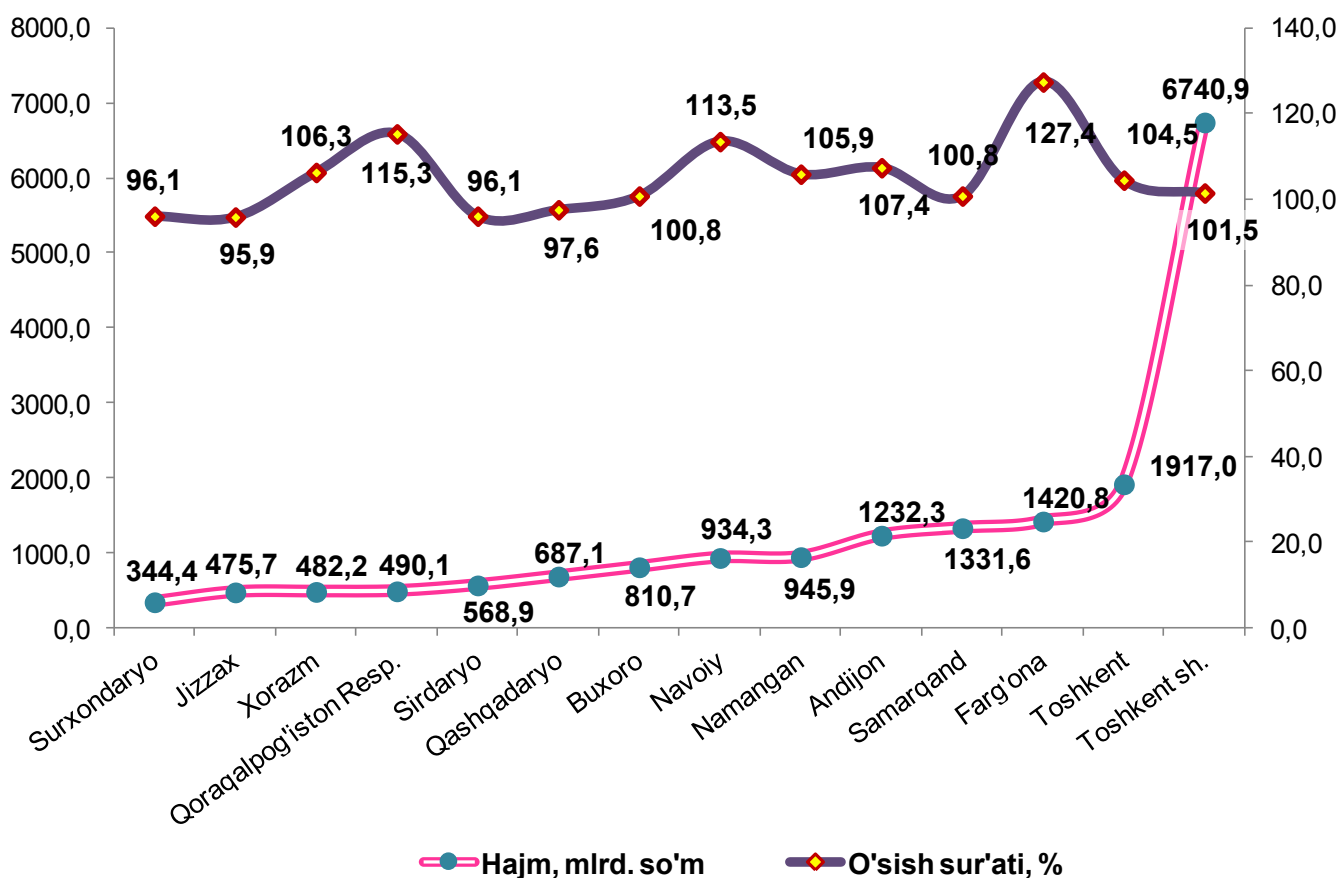


Kichik tadbirkorlikdagi eksport (tovar, xizmat)larning, jami eksport hajmidagi ulushi, %



2019 yil yanvar-mart holatiga hududlar bo'yicha kichik tadbirkorlikdagi eksport (tovar, xizmat)larning jami eksportdagi eng ko'p ulushi Surxondaryo viloyatida - 91,1 %, Xorazm viloyati - 89,8 %, Sirdaryo viloyatida - 87,5 %, Namangan viloyati - 85,5 %, Samarqand viloyati - 82,2 %, Buxoro viloyati - 74,5 %, Jizzax viloyati - 69,2 %, Andijon viloyati - 69,2 % va Farg'ona viloyatida - 43,1 %, eng past ko'rsatkichni Qoraqalpog'iston Respublikasi - 13,5 %ni tashkil etdi.

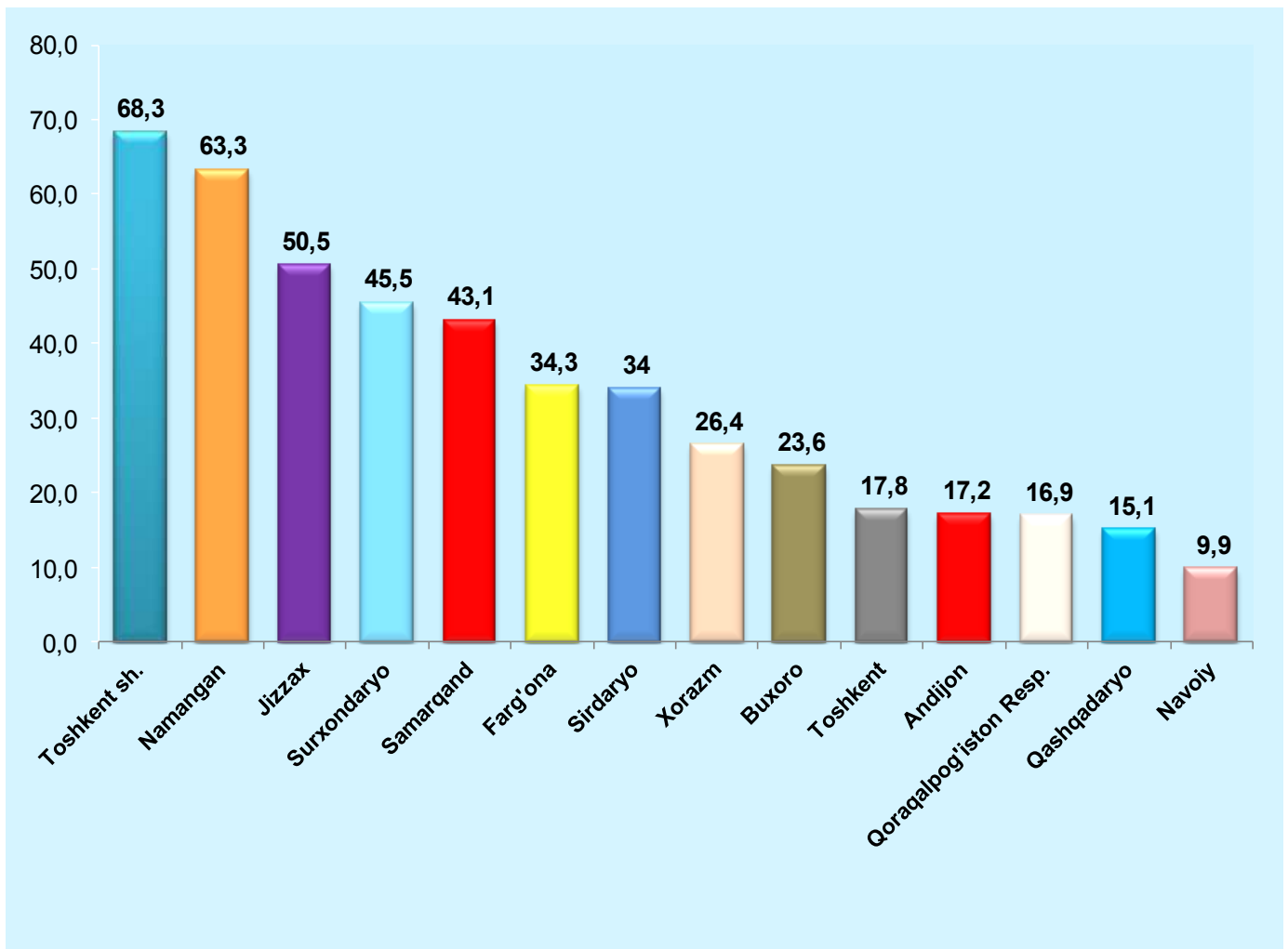
2019 yil yanvar-martida hududlar bo'yicha kichik tadbirkorlik (biznes)da sanoat mahsuloti ishlab chiqarish hajmi va o'sish sur'ati



Hududlar bo'yicha eng ko'proq sanoat mahsulotlari ishlab chiqarish hajmi Toshkent shahri (6740,9 mlrd. so'm), Toshkent (1917,0 mlrd. so'm), Farg'ona (1420,8 mlrd. so'm), Samarqand (1331,6 mlrd. so'm) va Andijon (1232,3 mlrd. so'm) viloyatlari hissasiga to'g'ri keladi. Surxondaryo viloyatida (344,4 mlrd. so'm) ushbu sanoat mahsulotlari ishlab chiqarish hajmi past bo'lib qolmoqda.

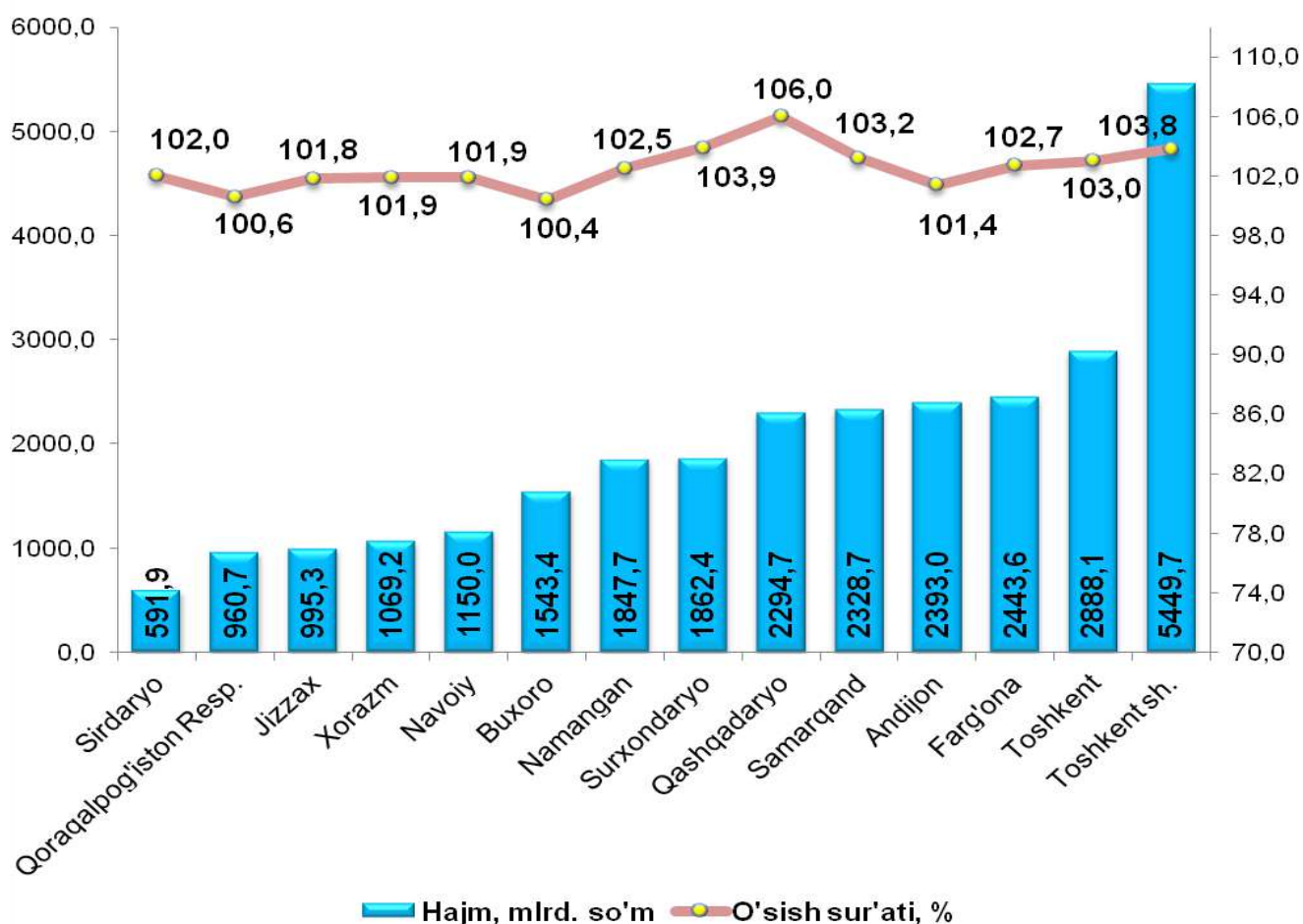


2019 yil yanvar-mart holatiga jami sanoat mahsulotidagi kichik tadbirkorlikning hududlar bo'yicha ulushi, %



Hududlar kesimida kichik tadbirkorlikning jami sanoat mahsulotidagi eng yuqori ulushi Toshkent sh. (68,3%), Namangan viloyati (63,3%), Jizzax viloyati (50,5%), Surxondaryo viloyati (45,5%), Samarqand viloyati (43,1%), Farg'ona viloyati (34,3%), Sirdaryo viloyati (34,0%), Xorazm viloyati (26,4%), Buxoro viloyati (23,6%), Toshkent viloyati (17,8%) va Andijon viloyatida (17,2%). Qashqadaryo (15,1%) va Navoiy viloyatida (9,9%) kichik tadbirkorlikning ulushi past bo'lib qolmoqda.

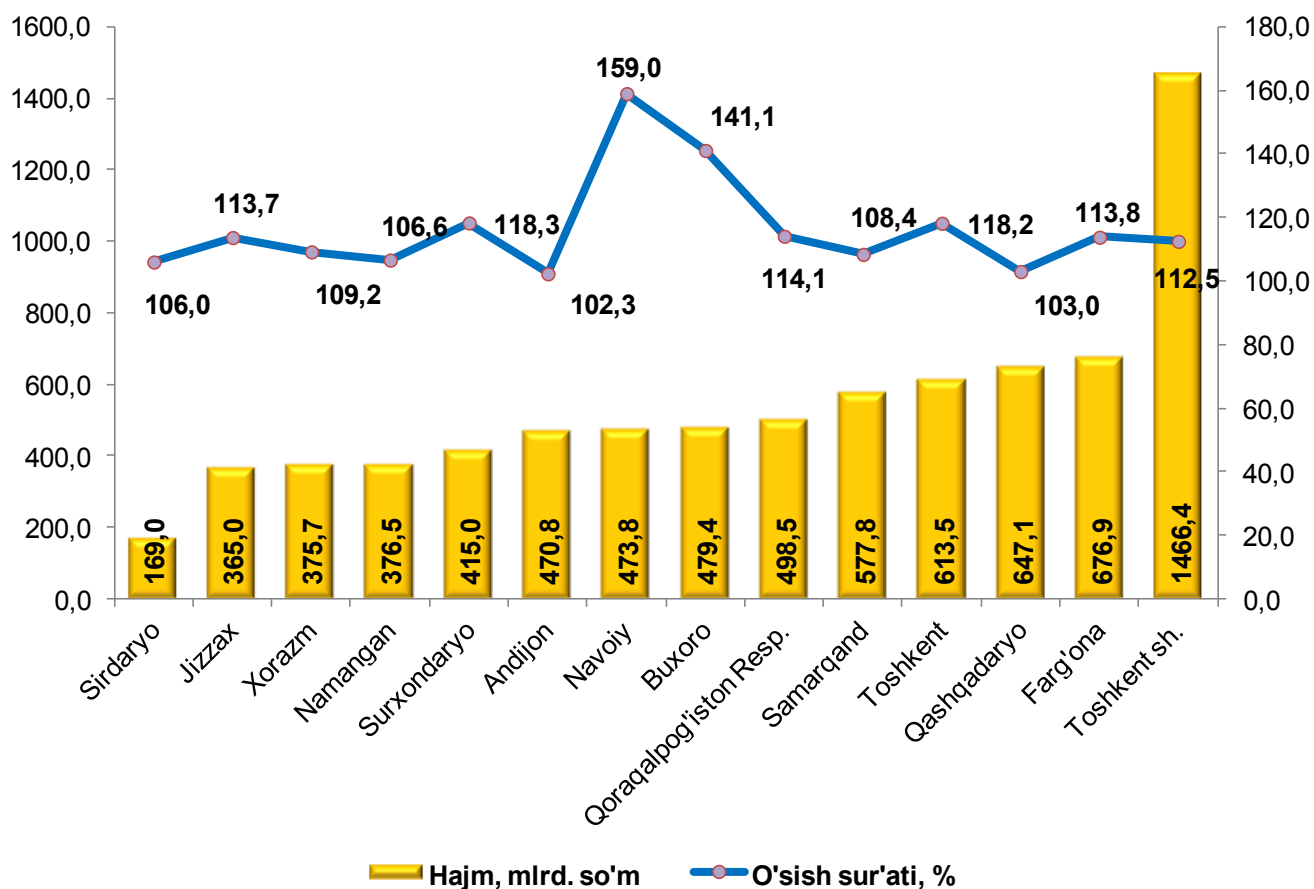
2019 yil yanvar-martda hududlar bo`yicha kichik tadbirkorlik (biznes) da chakana tovar aylanmasi hajmi va o`sinh sur`ati



Hududlar bo`yicha ko`proq chakana tovar aylanmasi hajmi Toshkent shahri (5449,7 mlrd. so'm), Toshkent (2888,1 mlrd.so'm), Farg'ona (2443,6 mlrd. so'm), Andijon (2393,0 mlrd. so'm) va Samarqand (2328,7 mlrd. so'm) viloyatlari hissasiga



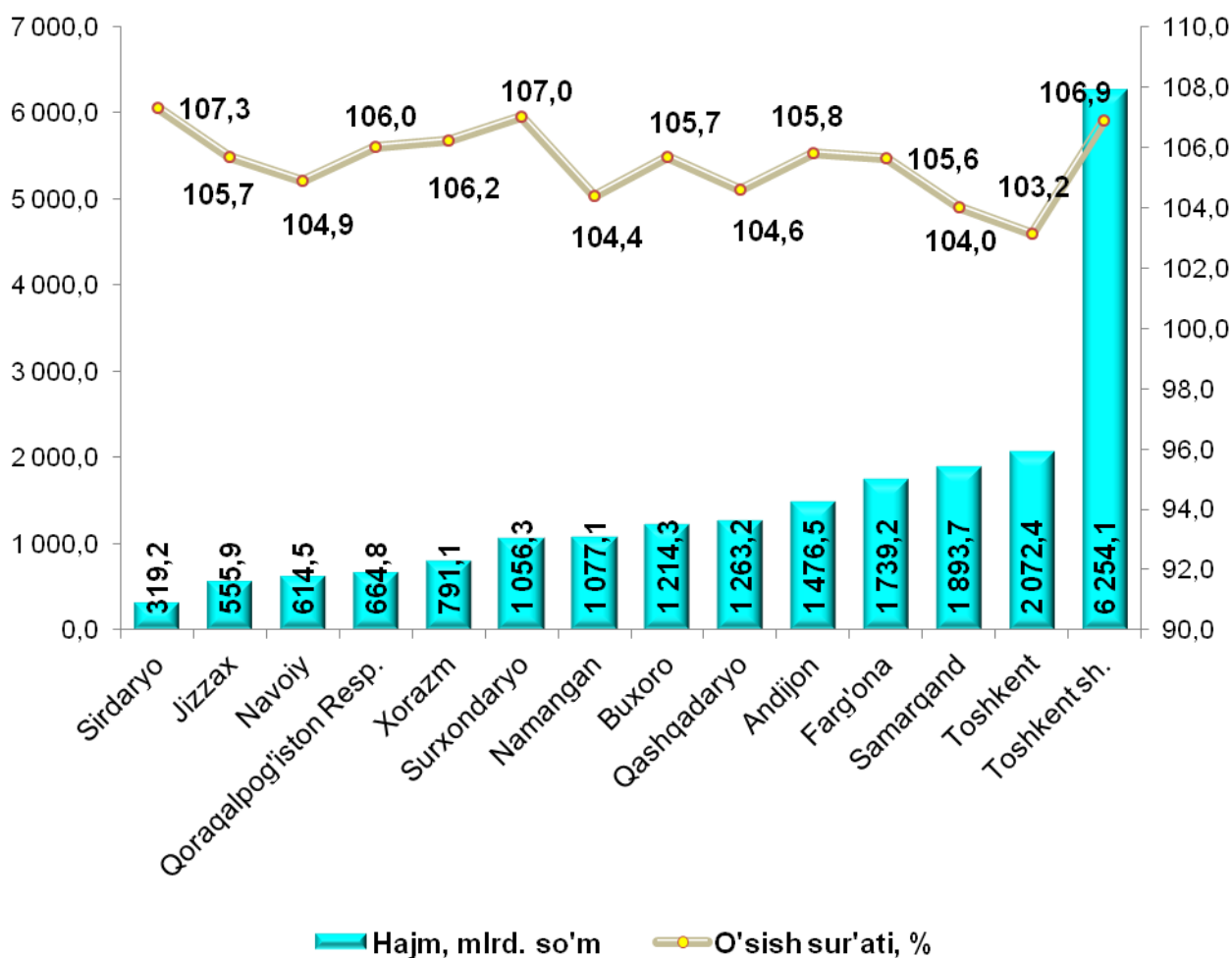
2019 yil yanvar-martida hududlar bo'yicha kichik tadbirkorlik (biznes)da bajarilgan qurilish ishlari hajmi va o'sish sur'ati



Hududlar bo'yicha eng ko'p bajarilgan qurilish ishlari hajmi Toshkent shahri (1466,4 mlrd. so'm), Farg'ona (676,9 mlrd.so'm), Qashqadaryo (647,1 mlrd. so'm) hamda Toshkent (613,5 mlrd. so'm) viloyatlarida qayd etildi.



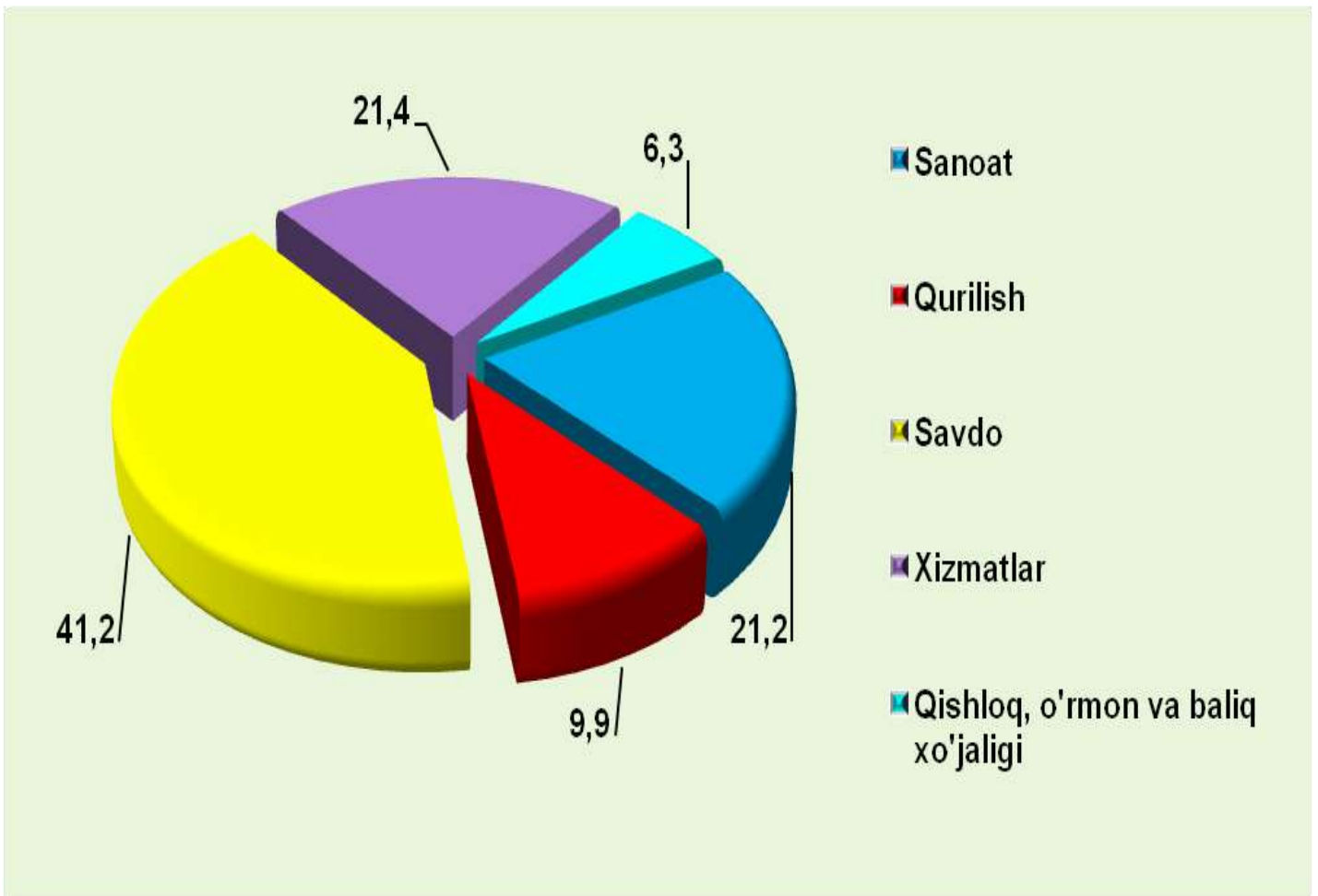
2019 yil yanvar- martida hududlar bo'yicha kichik tadbirkorlik (biznes)da xizmatlar sohasi hajmi va o'sish sur'ati



Hududlar bo'yicha ko'proq xizmatlar hajmi Toshkent shahri (6254,1 mlrd. so'm), Toshkent (2072,4 mlrd. so'm), Samarqand (1893,7 mlrd. so'm), Farg'ona (1739,2 mlrd. so'm) va Andijon (1476,5 mlrd. so'm) viloyatlari hissasiga to'g'ri keladi.

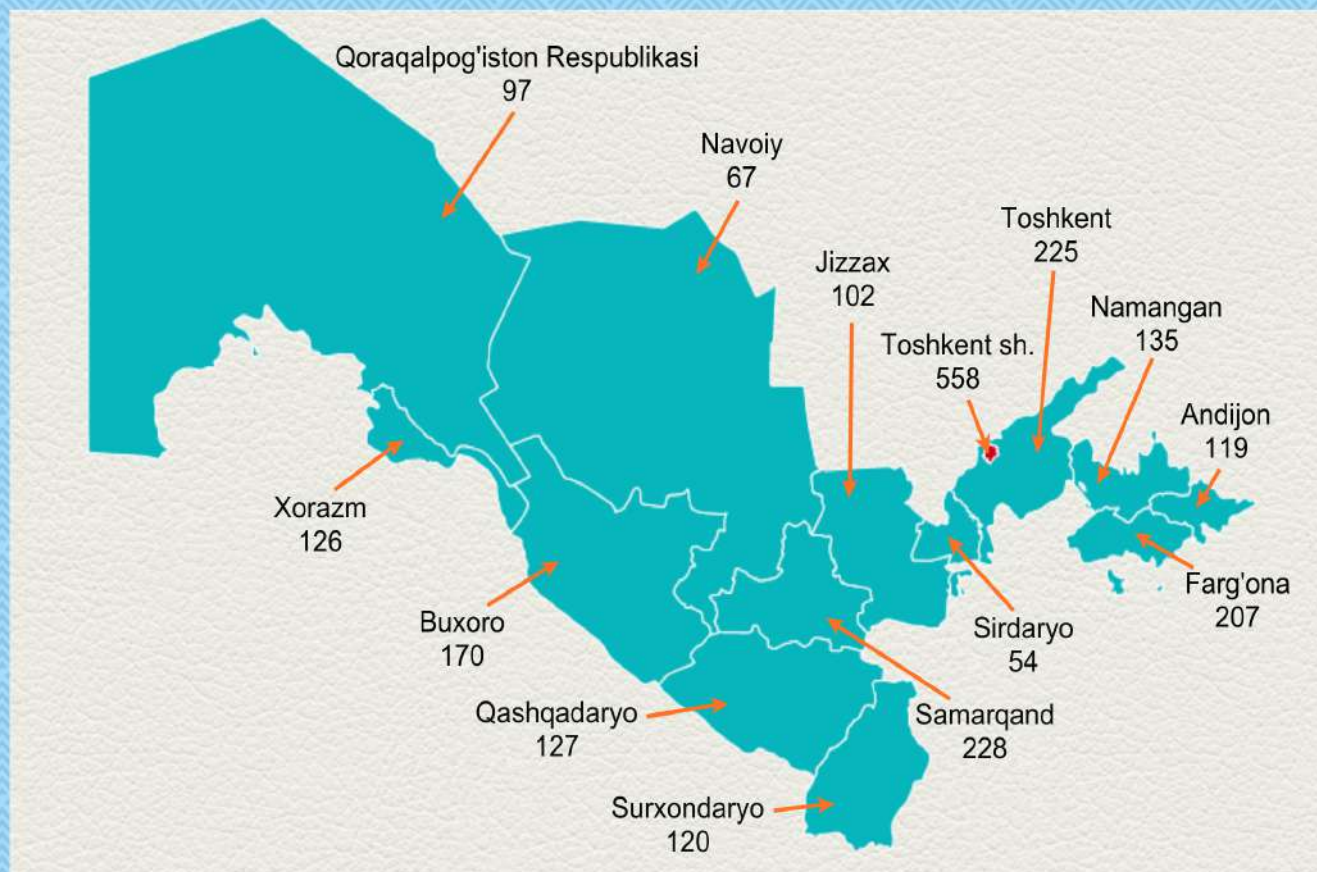
Iqtisodiy faoliyat turlari bo'yicha 2019 yil I - chorak yakunlariga ko'ra, yangi tashkil etilgan mikrofirmalar va kichik korxonalarda tanlanma kuzatuvlar o'tkazildi. Unda 2335 dan ortiq respondentlar ishtirok etdi. Ulardan sanoat korxonalari - 494 (ishtirok etgan respondentlarning umumiy sonidan 21,2 %), qurilish - 231 (9,9 %), savdo - 962 (41,2 %), xizmatlar sohasi - 499 (21,4 %), qishloq, o'rmon va baliqchilik xo'jaligi - 149 (6,4 %) tashkil etdi.

2019 yil I - chorak bo'yicha kuzatuvda ishtirok etgan yangi tashkil etilgan mikrofirma va kichik korxonalarining iqtisodiy faoliyat turlari bo'yicha taqsimlanishi



Hududlar kesimida jami kuzatuvda ishtirok etgan yangi tashkil etilgan mikrofirma va kichik korxonalarining ulushi Toshkent shahrida - 23,9 % (558ta), Samarqand viloyatida - 9,8 % (228ta), Toshkent viloyatida - 9,6 % (225ta), Farg'ona viloyatida - 8,9 % (207ta), Buxoro viloyatida - 7,3 % (170ta), Namangan viloyatida - 5,8 % (135ta), Qashqadaryo viloyatida - 5,4 % (127ta), Surxondaryo viloyati - 5,1 % (120ta), Andijon viloyati - 5,1 % (119ta) va Sirdaryo viloyati ulushi 2,3 % (54ta)ni tashkil qildi.

2019 yil I - chorak bo'yicha kuzatuvda ishtirok etgan yangi tashkil etilgan mikrofirma va kichik korxonalarining hududlar bo'yicha taqsimlanishi, birlik



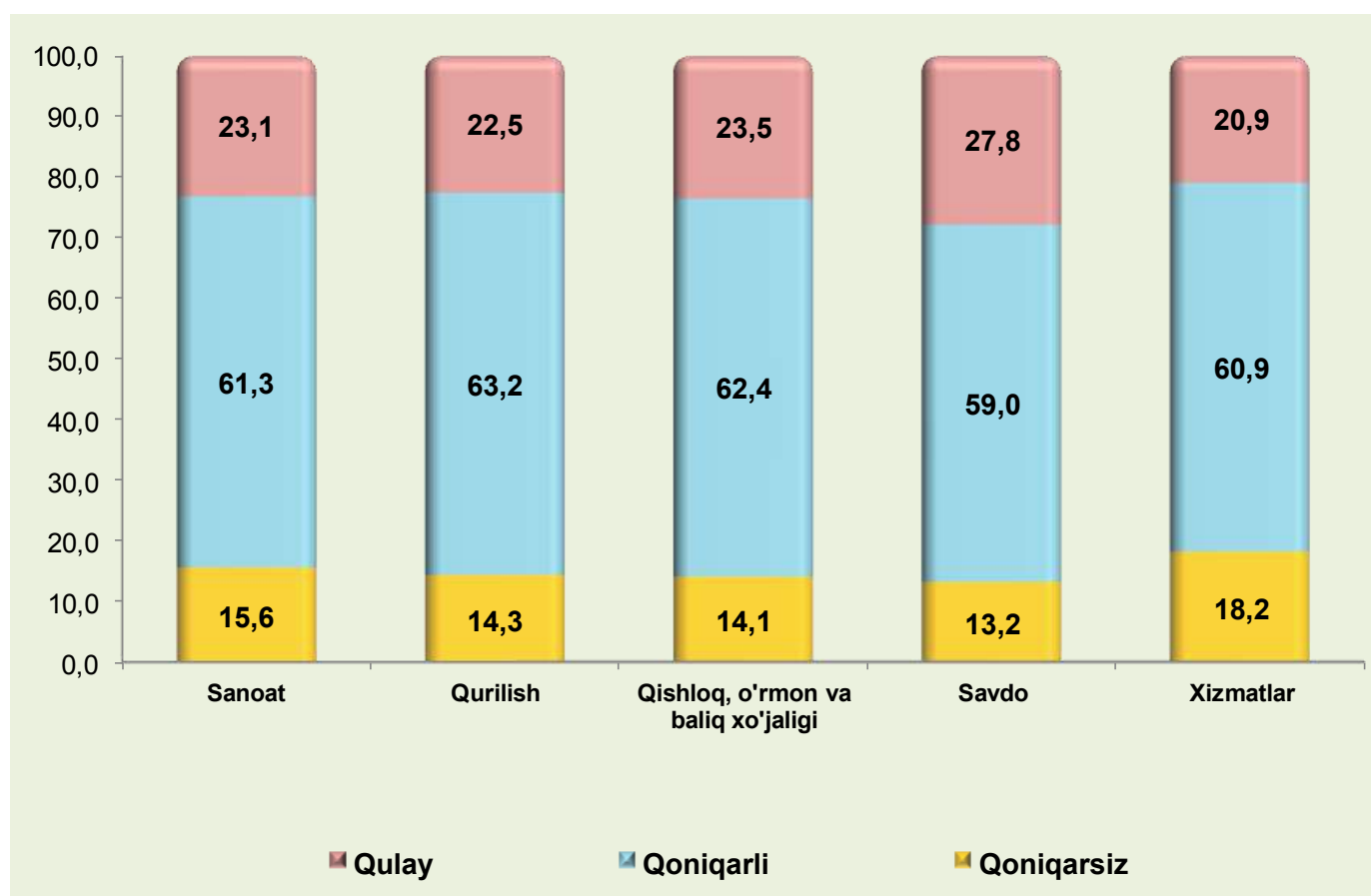
2019 yil I - chorak bo'yicha kuzatuvda ishtirok etgan yangi tashkil etilgan mikrofirma va kichik korxonalarining hududlar bo'yicha taqsimlanishi, %



Kuzatuv ma`lumotlari tahlili, qurilish sohasida respondentlarning 22,5 % iqtisodiy vaziyatni – qulay va 63,2 % esa qoniqarli deb hisoblashini, mos ravishda savdo sohasida – 27,8 % va 59,0 %, xizmatlar sohasida – 20,9 % va 60,9 %, qishloq, o`rmon va baliq xo`jaligida – 23,5 % va 62,4 %, sanoatda – 23,1 % va 61,3 %ni tashkil qilganini ko`rsatdi.

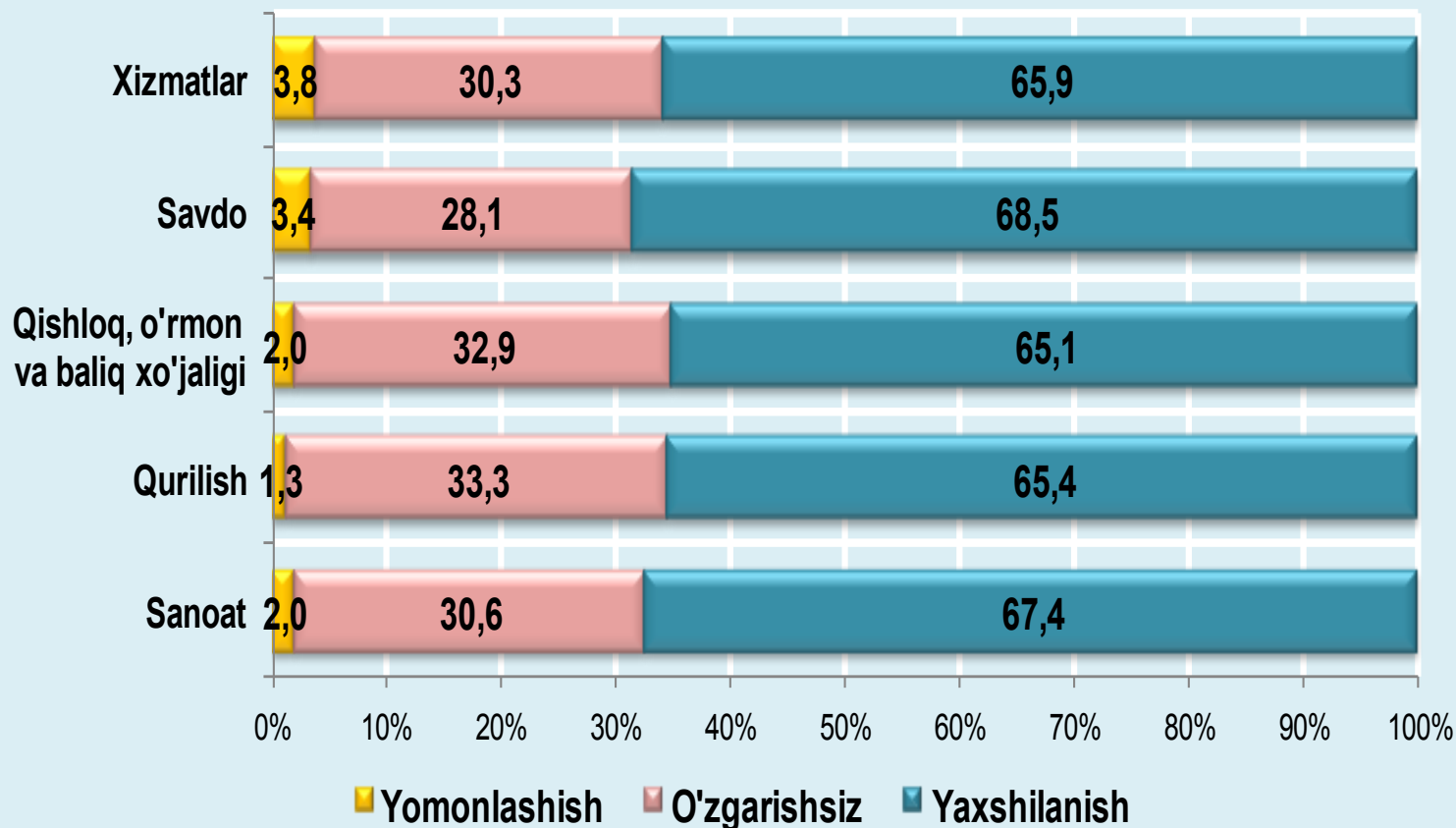
Joriy iqtisodiy vaziyatga pessimistik ruhda yondashganlar sanoatda – 15,6 %, qurilishda – 14,3 %, qishloq, o`rmon va baliq xo`jaligida – 14,1 %, xizmatlarda – 18,2 % va savdoda – 13,2 %ni tashkil qildi.

Iqtisodiy vaziyatni baholash 2019 yil I-chorak uchun, %



Iqtisodiy vaziyat yaxshilanishi yaqin uch oyda 67,4 % sanoat korxonalari, 68,5 % – savdo, 65,9 % – xizmatlar, 65,1 % – qishloq, o`rmon va baliq xo`jaligi va 65,4 % – qurilish tarmog`ida kutilmoqda.

Iqtisodiy vaziyatdagi o'zgarishlar istiqbolini yaqin uch oyda baholanishi, %



Tahlil natijalaridan kelib chiqib, yangi tashkil etilgan kichik korxonalar va mikrofirmalarga biznes muhitini yaxshilash uchun ko'rilayotgan chora tadbirlar natijasida respondentlar yaqin istiqbolda umumiy iqtisodiy vaziyatning yaxshilanishini ijobiy baholayotganligini xulosa qilish mumkin.

Ishbilarmonlik muhiti kuzatuvlari, tadbirkorlikni rivojlantirish statistikasi boshqarmasi

Nashr uchun mas'ul: S.Begmatov

Tel.: (0371) 230-80-75, 230-80-41