



O'ZBEKISTON RESPUBLIKASI  
DAVLAT STATISTIKA QO'MITASI

**O'zbekiston Respublikasida maxsus iqtisodiy  
zona, kichik sanoat zonasi, texnopark va  
klasterlar faoliyati  
(2022- yil yanvar-mart)**



Toshkent-2022



## 2022- yilning 1- aprel holatiga ko'ra MIZ, KSZ, texnopark va klasterlar soni

2022- yilning 1- aprel holatiga ko'ra jami 20 ta maxsus iqtisodiy zona (keyingi o'rinlarda – MIZ), 116 ta kichik sanoat zonasi (keyingi o'rinlarda – KSZ), 12 ta texnopark hamda 440 ta klasterlar (keyingi o'rinlarda – klaster) mavjud bo'lib, ularning tarkibidagi korxonalar soni MIZda **512** tani, KSZda **1865** tani, texnoparklarda **58** tani va klasterlarda **446** tani tashkil etdi.



## 2022- yilning 1- aprel holatiga ko'ra MIZ, KSZ, texnopark va klasterlar soni

### KLASTER

**A** Klasterlar soni, birlikda – 440  
Klasterlar tarkibidagi korxonalar soni, birlikda – 446

**KSZ** Kichik sanoat zonalari soni, birlikda – 116  
**B** KSZ tarkibidagi korxonalar soni, birlikda – 1865

**MIZ** Maxsus iqtisodiy zonalar soni, birlikda – 20  
**C** MIZ tarkibidagi korxonalar soni, birlikda – 512

**TEXNOPARK**  
**D** Texnoparklar soni, birlikda – 12  
Texnoparklar tarkibidagi korxonalar soni, birlikda – 58



**2022- yil 1- aprel holatiga ko'ra hududlar kesimida MIZ, KSZ, texnopark va klasterlar soni\*, birlikda**

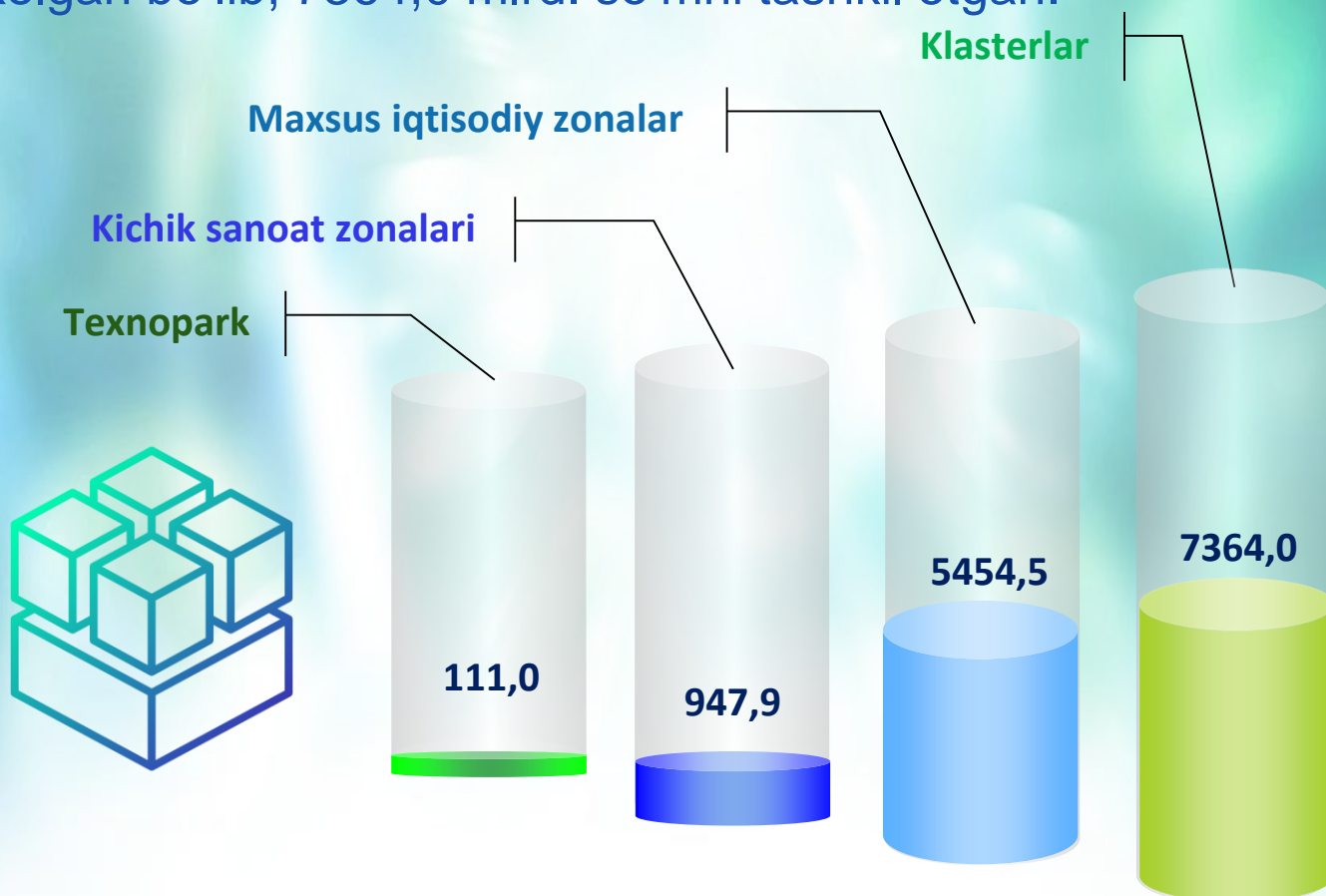
	Jami	shu jumladan:			
		MIZ	KSZ	texnopark	klaster
O'zbekiston Respublikasi	588	20	116	12	440
Qoraqalpog'iston Respublikasi	71	1	11	-	59
viloyatlar:					
Andijon	19	1	2	1	15
Buxoro	55	2	1	1	51
Jizzax	33	2	1	-	30
Qashqadaryo	41	-	8	-	33
Navoiy	56	1	1	2	52
Namangan	50	2	28	-	20
Samarqand	43	1	1	-	41
Surxondaryo	61	2	22	-	37
Sirdaryo	36	2	5	-	29
Toshkent	39	4	17	-	18
Farg'ona	21	1	10	-	10
Xorazm	54	1	1	7	45
Toshkent sh.	9	-	8	1	-

*\*) Maxsus iqtisodiy zonalar, kichik sanoat zonalari, texnopark va klasterlar soni ularning ishtirokchilari bo'lgan korxonalar bo'yicha shakllantirilgan.*



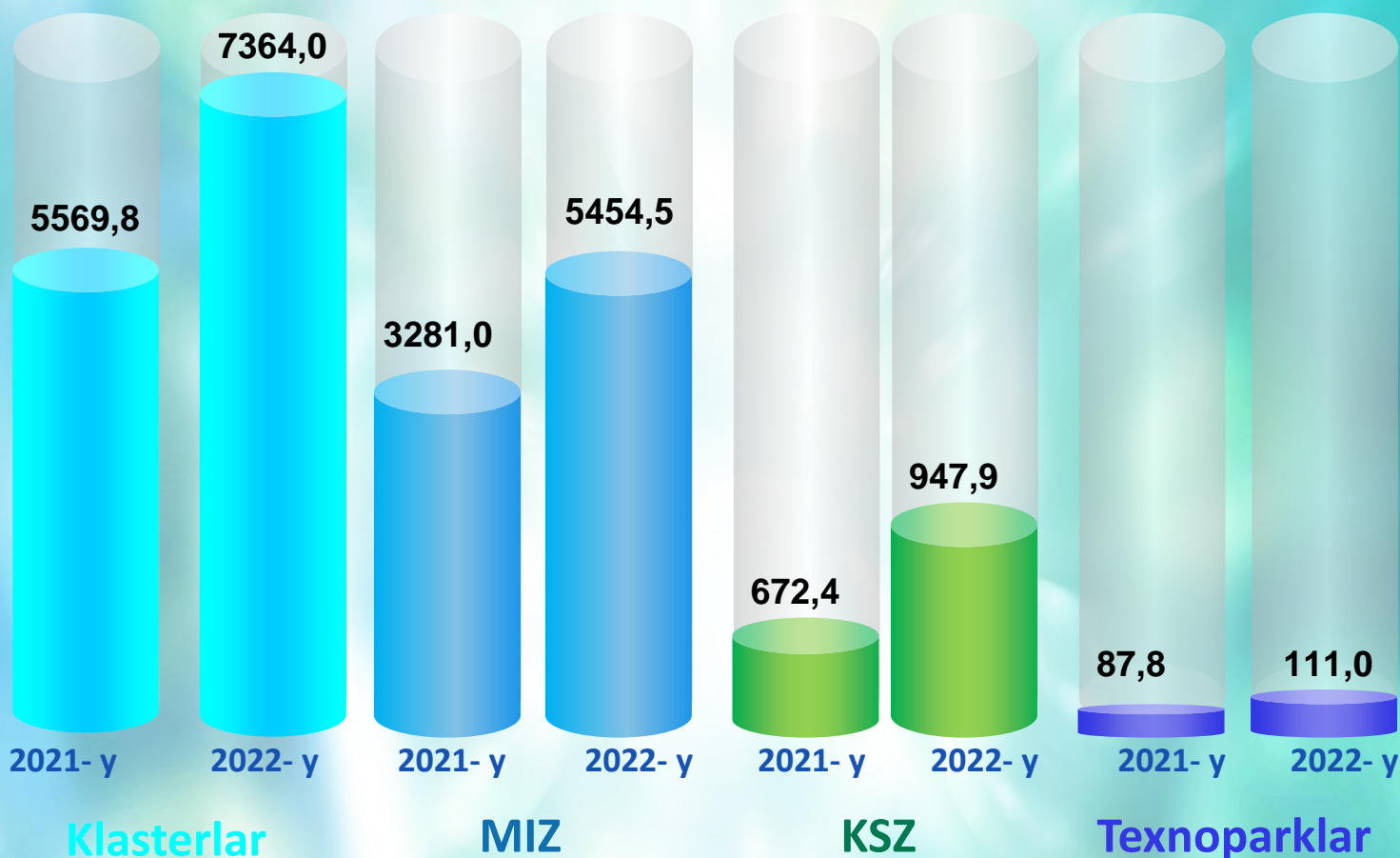
**2022- yilning yanvar-mart oylarida MIZ, KSZ, texnopark va klasterlar tarkibiga kiruvchi korxonalar tomonidan sanoat mahsuloti ishlab chiqarish hajmi**

Sanoat mahsuloti ishlab chiqarish hajmi jami – 13877,4 mlrd. so‘mni tashkil qildi, shundan: MIZda – 5454,5 mlrd. so‘mni, KSZda – 947,9 mlrd. so‘mni, texnopark – 111,0 mlrd. so‘mni va klasterlarda – 7364,0 mlrd. so‘mni tashkil qildi. Eng yuqori ko‘rsatkich klasterlar hissasiga to‘g‘ri kelgan bo‘lib, 7364,0 mlrd. so‘mni tashkil etgan.



*Taqqoslash uchun:* 2020- yilning yanvar-mart oylarida sanoat mahsulotlari ishlab chiqarish umumiy hajmi 9610,9 mlrd. so‘mni, tashkil etdi, jumladan: MIZda – 3281,0 mlrd. so‘m, KSZda – 672,4 mlrd. so‘m, texnoparklarda - 87,8 mlrd. so‘m va klasterlarda – 5569,8 mlrd. so‘m.

**MIZ, KSZ, texnopark va klasterlarning  
yanvar – mart oylarida ishlab chiqarilgan sanoat  
mahsulotlari hajmi, mlrd. so'm**



**2022- yilning yanvar – mart oylarida MIZ, KSZ,  
texnopark va klasterlar tomonidan sanoat  
mahsuloti ishlab chiqarish hajmi**

	Tarkibidagi korxonalar soni	Sanoat mahsuloti ishlab chiqarish hajmi, mlrd. so'mda
<b>Jami</b>	<b>2881</b>	<b>13877,4</b>
<i>shundan:</i>		
<b>MIZ</b>	<b>512</b>	<b>5454,5</b>
<b>KSZ</b>	<b>1865</b>	<b>947,9</b>
<b>Texnoparklar</b>	<b>58</b>	<b>111,0</b>
<b>Klasterlar</b>	<b>446</b>	<b>7364,0</b>



2022- yilning yanvar-mart oylarida MIZ, KSZ, texnopark va klasterlar tarkibiga kiruvchi korxonalar tomonidan bajarilgan qurilish ishlari hajmi

O‘z kuchi bilan bajarilgan qurilish ishlari hajmi jami – 8,5 mlrd. so‘mni tashkil qildi, shundan: MIZda – 5,4 mlrd.so‘mni, texnoparklarda – 3,1 mlrd. so‘mni tashkil qildi.

Eng yuqori ko‘rsatkich MIZ tarkibidagi korxonalar hissasiga to‘g‘ri kelgan bo‘lib, 5,4 mlrd. so‘mni tashkil etgan.



	Tarkibidagi korxonalar soni	O‘z kuchi bilan bajarilgan qurilish ishlari hajmi, mlrd.so‘mda
<b>Jami</b>	<b>2881</b>	<b>8,5</b>
<i>shundan:</i>		
MIZ	512	5,4
KSZ	1865	-
Texnoparklar	58	3,1
Klasterlar	446	-



2022- yilning yanvar-mart oylarida MIZ, KSZ, texnopark va klasterlar tarkibiga kiruvchi korxonalar tomonidan asosiy kapitalga investitsiyalar hajmi

Moliyalashtirishning barcha manbalari hisobidan asosiy kapitalga investitsiyalar hajmi jami – **1130,0 mlrd. so'mni** tashkil qildi.

	Tarkibidagi korxonalar soni	Asosiy kapitalga investitsiyalar hajmi, mlrd.so'mda
Jami	<b>2881</b>	<b>1130,0</b>
<i>shundan:</i>		
MIZ	512	472,0
KSZ	1865	228,5
Texnoparklar	58	10,4
Klasterlar	446	419,1



● **Taqqoslash uchun:** ●

2021- yilning yanvar-mart oylarida barcha moliyalashtirish manbalari hisobidan asosiy kapitalga yo'naltirilgan investitsiyalar hajmi **1052,8 mlrd. so'mni**, tashkil etdi, shundan: MIZda – **669,5 mlrd. so'm**, KSZda – **93,6**, texnoparklarda – **9,9** va klasterlarda – **279,8 mlrd.so'mni** tashkil etdi.



## 2022- yil yanvar-mart oylarida MIZ, KSZ, texnopark va klasterlar tarkibiga kiruvchi korxonalar moliyaviy natijalari

Foyda solig‘ini to‘lagunga qadar foyda (zarar) (-)miqdori jami – 72,0 mlrd. so‘mni tashkil qildi shundan: foyda KSZda – 334,5 mlrd. so‘mni, texnoparkda – 7,5 mlrd. so‘mni, zarar esa MIZda – 114,7 mlrd. so‘m va klasterlarda – 155,3 mlrd. so‘mni tashkil etdi.

	Tarkibidagi korxonalar soni	Foyda solig‘ini to‘lagunga qadar foyda (zarar) (-), mlrd. so‘mda
<b>Jami</b>	<b>2881</b>	<b>72,0</b>
<i>shundan:</i>		
<b>MIZ</b>	512	-114,7
<b>KSZ</b>	1865	334,5
<b>Texnoparklar</b>	58	7,5
<b>Klasterlar</b>	446	-155,3

### Foyda solig‘ini to‘lagunga qadar foyda (zarar) (-)

1 MIZ tarkibidagi korxonalar

1

-114,7 mlrd so‘m

2

2 KSZ tarkibidagi korxonalar

3 Texnopark tarkibidagi korxonalar

3

334,5 mlrd so‘m

7,5 mlrd so‘m

4

4 Klaster tarkibidagi korxonalar

-155,3 mlrd so‘m

Taqqoslash uchun: 2021 - yilning yanvar-mart oylarida foyda solig‘ini to‘lagunga qadar foyda (zarar (-)) miqdori jami – 329,9 mlrd. so‘mni tashkil qildi shundan: MIZda – 116,5 mlrd. so‘m, KSZda – 111,5 mlrd. so‘m, texnoparkda – 3,6 mlrd. so‘m va klasterlar tarkibiga kiruvchi korxonalarda 331,3 mlrd. so‘mni tashkil etgan.



## 2022- yil 1- aprel holatiga ko‘ra, MIZ, KSZ, texnopark, klasterlar tarkibiga kiruvchi korxonalarining debitor va kreditor qarzdorligi

Debitor qarzdorlik miqdori jami – 10162,9 mlrd. so‘mni tashkil qildi, shundan: MIZda – 5221,6 mlrd. so‘mni, KSZda – 576,1 mlrd. so‘mni, texnopark – 89,9 mlrd. so‘mni va klasterlarda – 4275,3 mlrd. so‘mni tashkil etdi.

Kreditor qarzdorlik miqdori jami – 11802,9 mlrd. so‘mni tashkil qildi, shundan: MIZda – 6108,1 mlrd. so‘mni, KSZda – 819,7 mlrd. so‘mni, texnopark – 129,0 mlrd. so‘mni va klasterlarda – 4746,1 mlrd. so‘mni tashkil etdi.

*Taqqoslash uchun: 2021 – yil 1- aprel holatiga ko‘ra, debitor qarzdorlik miqdori jami – 6702,6 mlrd. so‘mni tashkil qildi, shundan: MIZda – 3587,9 mlrd. so‘mni, KSZda – 458,3 mlrd. so‘mni, texnoparklar – 39,5 mlrd. so‘mni va klasterlarda – 2616,9 mlrd. so‘mni tashkil qilgan.*

*Kreditor qarzdorlik miqdori jami – 9444,6 mlrd. so‘mni tashkil qildi, shundan: MIZda – 4540,8 mlrd. so‘mni, KSZda – 965,7 mlrd. so‘mni, texnoparklar – 51,3 mlrd. so‘mni va klasterlarda – 3886,8 mlrd. so‘mni tashkil qilgan.*



### MIZ, KSZ, texnopark, klasterlar tarkibiga kiruvchi korxonalarining 2022- yil 1- aprel holatiga ko‘ra, debitor va kreditor qarzdorligi, % da

MIZ tarkibidagi korxonalar

46,1%

53,9%

Klaster tarkibidagi korxonalar

47,4%

52,6%

KSZ tarkibidagi korxonalar

41,3%

58,7%

Texnopark tarkibidagi korxonalar

41,1%

58,9%

■ Debitor qarzdorlik

■ Kreditor qarzdorlik


**2022- yilning yanvar-mart oylarida MIZ, KSZ, texnopark va klasterlar tarkibiga kiruvchi korxonalar tomonidan respublikadan tashqari (eksport)ga yuklab jo'natilgan sanoat mahsulot (tovarlar va xizmat)lari hajmi**

Respublikadan tashqari (eksport)ga yuklab jo'natilgan sanoat mahsulot (tovarlar va xizmatlar)lari miqdori jami – **2365,1** mlrd. so'mni tashkil qildi, shundan: MIZda – **752,4** mlrd. so'mni, KSZda – **236,9** mlrd. so'mni, texnopark – **33,4** mlrd. so'mni va klasterlarda – **1342,4** mlrd. so'mni tashkil etdi.



**2022- yilning yanvar-mart oylarida MIZ, KSZ, texnopark, klasterlar bo'yicha respublikadan tashqari (eksport)ga yuklab jo'natilgan sanoat mahsulot (tovarlar va xizmat)lari hajmi, mlrd. so'mda**

**Klaster  
tarkibidagi  
korxonalar**



**MIZ  
tarkibidagi  
korxonalar**



**KSZ  
tarkibidagi  
korxonalar**

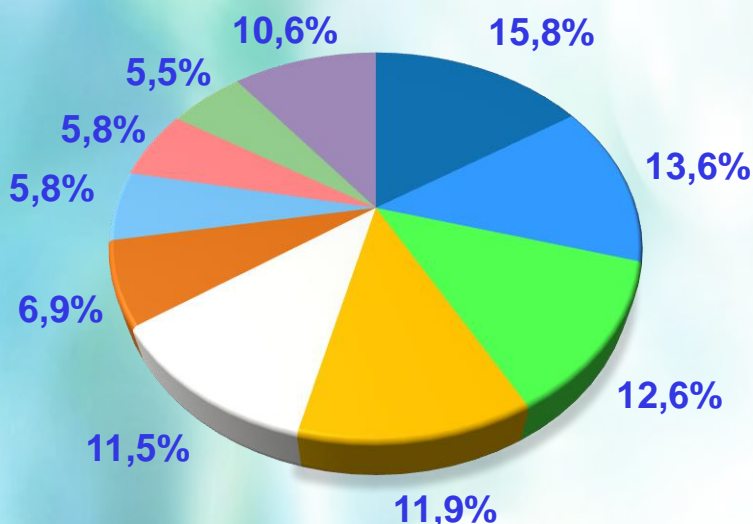


**Texnopark  
tarkibidagi  
korxonalar**





### 2022- yil yanvar-mart oylarida MIZ tarkibiga kiruvchi korxonalar tomonidan ishlab chiqarilgan mahsulot turlari, % da



- Oziq-ovqat mahsulotlari ishlab chiqarish
- Metallurgiya sanoati
- Avtotransport vositalari, treylerlar va yarim tirkamalar ishlab chiqarish
- Rezina va plastmassa buyumlar ishlab chiqarish
- Mashina va uskunalardan tashqari tayyor metall buyumlar ishlab chiqarish
- To'qimachilik mahsulotlari ishlab chiqarish
- Kompyuterlar, elektron va optik mahsulotlar ishlab chiqarish
- Boshqa nometall mineral mahsulotlar ishlab chiqarish
- Kimyo mahsulotlari ishlab chiqarish
- Boshqalar



### 2022- yil yanvar-mart oylarida KSZ tarkibiga kiruvchi korxonalar tomonidan ishlab chiqarilgan mahsulot turlari, % da

- To'qimachilik mahsulotlari ishlab chiqarish
- Kiyim ishlab chiqarish
- Oziq-ovqat mahsulotlari ishlab chiqarish
- Rezina va plastmassa buyumlar ishlab chiqarish
- Qog'oz va qog'oz mahsulotlari ishlab chiqarish
- Kompyuterlar, elektron va optik mahsulotlar ishlab chiqarish
- Boshqa toifalarga kiritilmagan mashina va uskunalari ishlab chiqarish
- Kimyo mahsulotlari ishlab chiqarish
- Elektr uskunalari ishlab chiqarish
- Boshqalar

