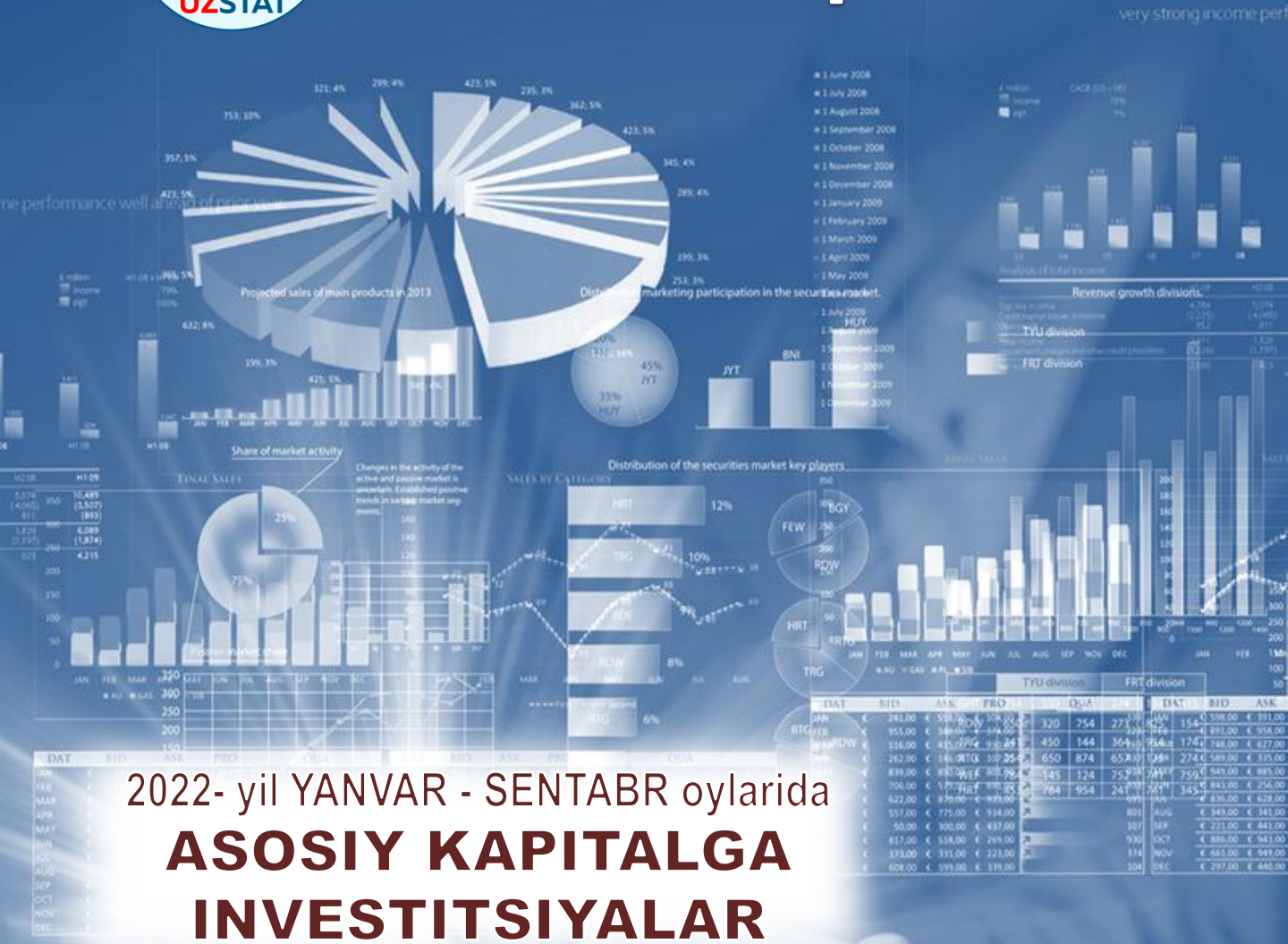




O'zbekiston Respublikasi Davlat statistika qo'mitasi



2022- yil YANVAR - SENTABR oylarida **ASOSIY KAPITALGA INVESTITSIYALAR**

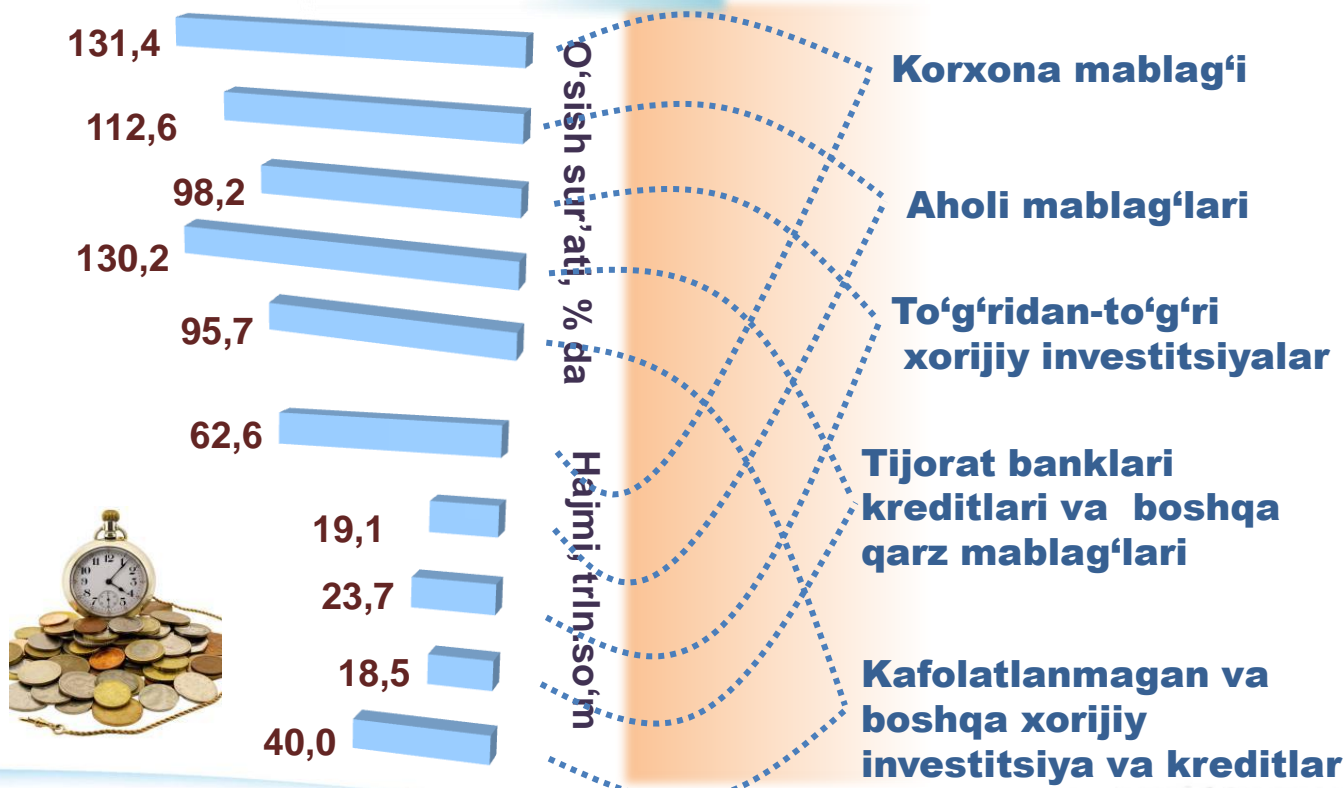
2022- yilning yanvar-sentabr oylarida jami 190,0 trln. so'm asosiy kapitalga investitsiyalar o'zlashtirilib, 2021-yilning mos davriga nisbatan 105,0 % ni tashkil etdi.

Asosiy kapitalga investitsiyalarning tarkibida 57,0 % yoki 108,3 trln. so'm iinvestitsiyalar jalb etilgan mablag'lar hisobidan moliyalashtirilgan bo'lsa, korxonalar, tashkilot va aholining o'z mablag'lari hisobidan 43,0 % yoki 81,7 trln. so'm moliyalashtirildi.

Shuningdek, markazlashgan moliyalashtirish manbalari hisobidan asosiy kapitalga investitsiyalar hajmi 26,1 trln.so'mni tashkil etgan bo'lsa, markazlashmagan moliyalashtirish manbalari hisobidan 163,9 trln.so'm investitsiyalar o'zlashtirildi.



Moliyalashtirish manbalari bo'yicha asosiy kapitalga investitsiyalar



Moliyalashtirish manbalari bo'yicha asosiy kapitalga investitsiyalar, jamiga nisbatan, % da

Qoraqalpog'iston Respublikasi

13,3 %

Respublika
budjeti



1,4 %

Suv ta'minoti va
kanalizatsiya
tizimini
rivojlantirish
jamg'armasi

1,5 %

Tiklanish va
taraqqiyot
jamg'armasi

Andijon viloyati

7,8 %

Respublika
budjeti



2,6 %

Suv ta'minoti va
kanalizatsiya
tizimini
rivojlantirish
jamg'armasi

0,0 %

Tiklanish va
taraqqiyot
jamg'armasi

Buxoro viloyati

4,1 %

Respublika
budjeti

0,5 %

Suv ta'minoti va
kanalizatsiya
tizimini
rivojlantirish
jamg'armasi

0,0 %

Tiklanish va
taraqqiyot
jamg'armasi

2022- yilning yanvar-sentabr oylarida korxonalar va tashkilotlarning o'z mablag'lari hisobidan moliyalashtirilgan asosiy kapitalga investitsiyalar – 62,6 trln. so'm yoki jami asosiy kapitalga investitsiyalarning 32,9 % ini tashkil etdi. Aholi mablag'lari hisobidan jami asosiy kapitalga investitsiyalarning 10,1 % i yoki 19,1 trln. so'mi o'zlashtirildi.

To'g'ridan-to'g'ri xorijiy investitsiyalar hisobidan o'zlashtirilgan investitsiyalar hajmi 23,7 trln. so'mni tashkil etdi va 2021- yilning mos davriga nisbatan 0,8 % punktga kamayib, 12,5 % ni tashkil etdi.

Shuningdek, tijorat banklari kreditlari va boshqa qarz mablag'lari hisobidan 18,5 trln. so'm (jami asosiy kapitalga investitsiyalarning 9,8 % ini tashkil etib, 2021- yilning mos davriga nisbatan 1,9 % punktga ko'paydi), O'zbekiston Respublikasi kafolati ostidagi xorijiy kreditlar 8,3 trln. so'm (4,4 % va 4,9 % punktga kamaydi), kafolatlanmagan va boshqa xorijiy investitsiya va kreditlar 40,0 trln. so'm (21,0 % va 2,0 % punktga kamaydi), Tiklanish va taraqqiyot jamg'armasi 0,9 trln. so'm (0,5 % va 0,7 % punktga kamaydi), Respublika budjeti 14,9 trln. so'm (7,8 % va 0,8 % punktga kamaygan), Suv ta'minoti va kanalizatsiya tizimlarini rivojlantirish jamg'armasi tomonidan 1,9 trln. so'm (1,0 % va 0,1 % punktga ko'paydi) miqdorida asosiy kapitalga investitsiyalar o'zlashtirildi.

Jizzax viloyati

11,4 %

Respublika
budjeti



1,6 %

Suv ta'minoti va
kanalizatsiya
tizimini
rivojlantirish
jamg'armasi

0,0 %

Tiklanish va
taraqqiyot
jamg'armasi

Moliyalashtirish manbalari
bo'yicha asosiy kapitalga
investitsiyalar (davomi),
jamiga nisbatan , % da

Qashqadaryo viloyati

9,0 %

Respublika
budjeti



2,0 %

Suv ta'minoti va
kanalizatsiya
tizimini
rivojlantirish
jamg'armasi

0,0 %

Tiklanish va
taraqqiyot
jamg'armasi

Navoiy viloyati

4,1 %

Respublika
budjeti



0,2 %

Suv ta'minoti va
kanalizatsiya
tizimini
rivojlantirish
jamg'armasi

0,0 %

Tiklanish va
taraqqiyot
jamg'armasi

Namangan viloyati

7,3 %

Respublika
budjeti



1,3 %

Suv ta'minoti va
kanalizatsiya
tizimini
rivojlantirish
jamg'armasi

0,0 %

Tiklanish va
taraqqiyot
jamg'armasi

Samarqand viloyati

9,0 %

Respublika
budjeti



0,6 %

Suv ta'minoti va
kanalizatsiya
tizimini
rivojlantirish
jamg'armasi

0,0 %

Tiklanish va
taraqqiyot
jamg'armasi

Surxondaryo viloyati

13,3 %

Respublika
budjeti



4,6 %

Suv ta'minoti va
kanalizatsiya
tizimini
rivojlantirish
jamg'armasi

0,0 %

Tiklanish va
taraqqiyot
jamg'armasi



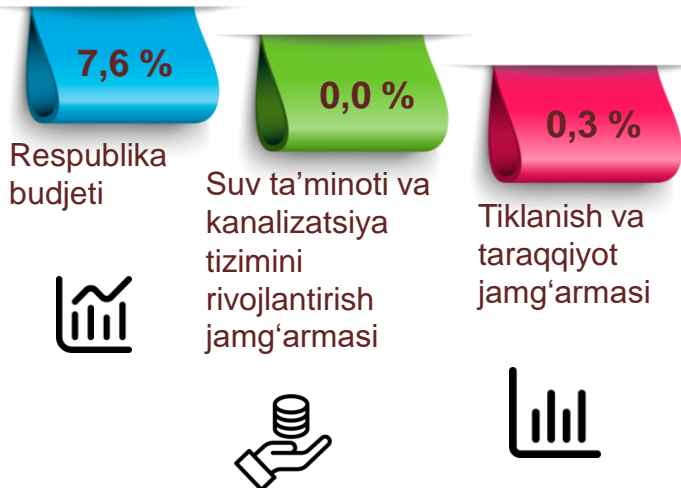
Sirdaryo viloyati



Farg'ona viloyati



Toshkent shahri

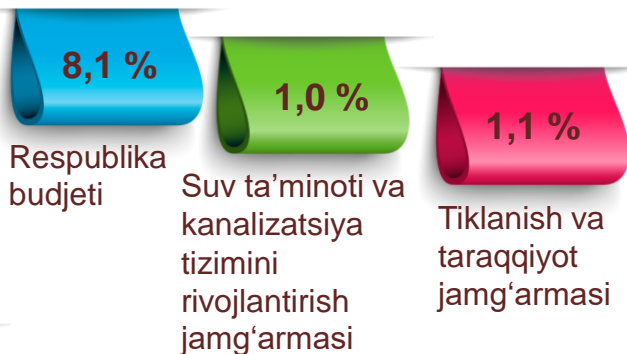


Moliyalashtirish manbalari bo'yicha asosiy kapitalga investitsiyalar (davomi), jamiga nisbatan, % da

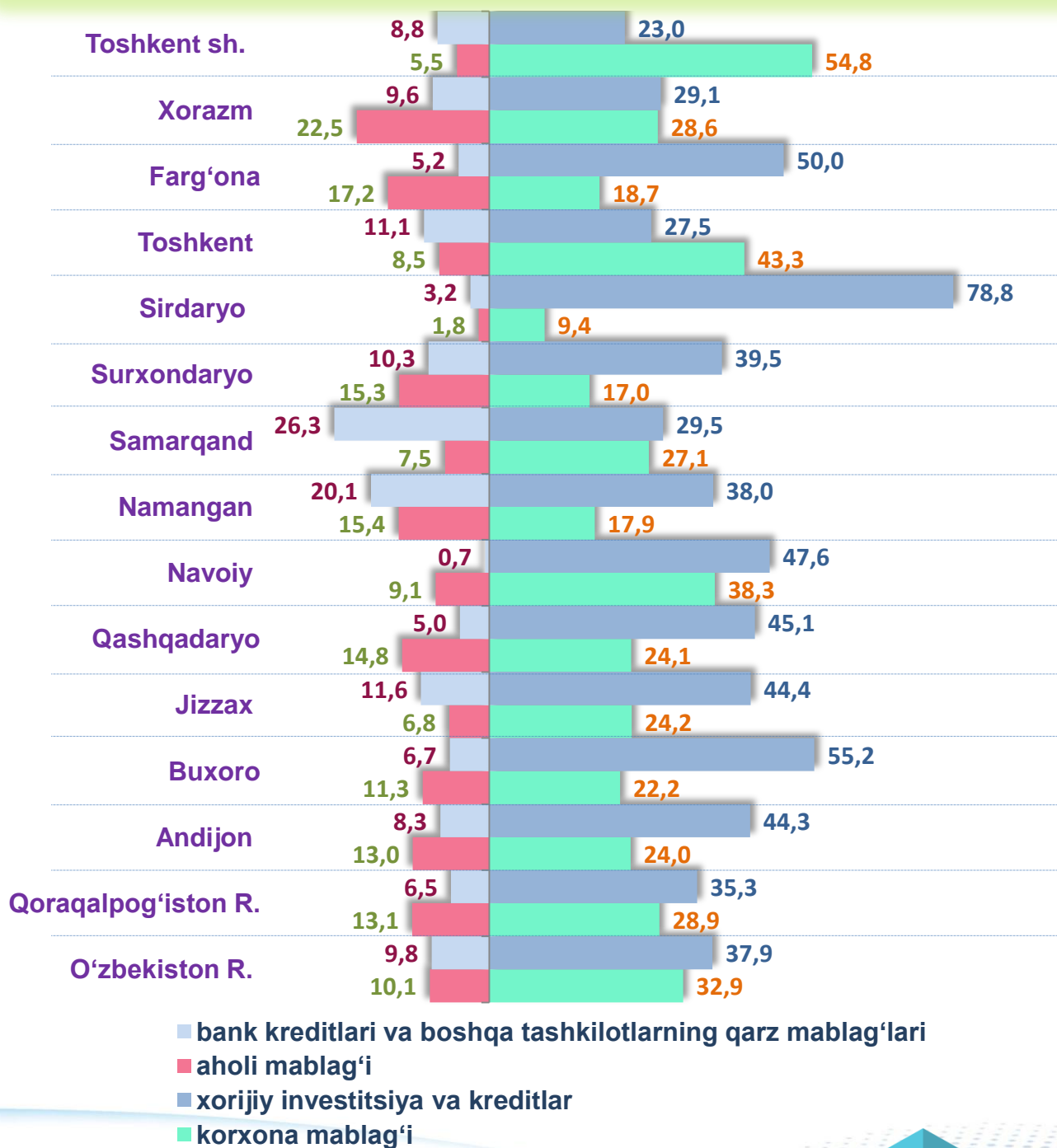
Toshkent viloyati



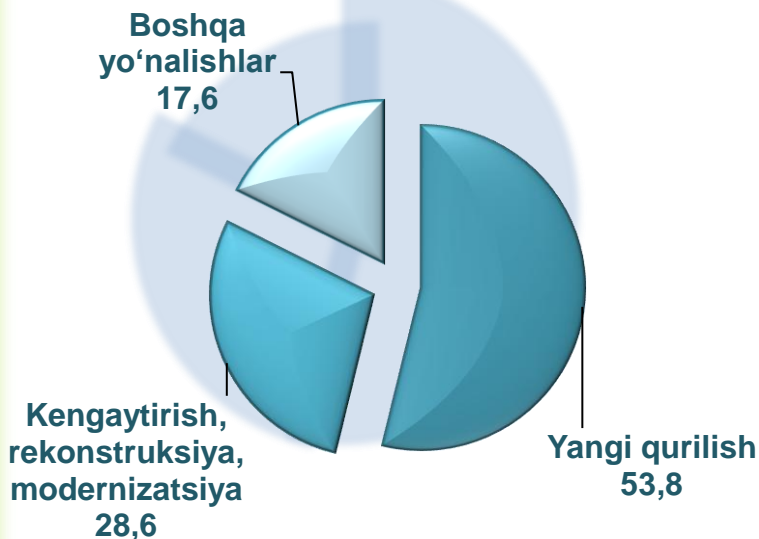
Xorazm viloyati



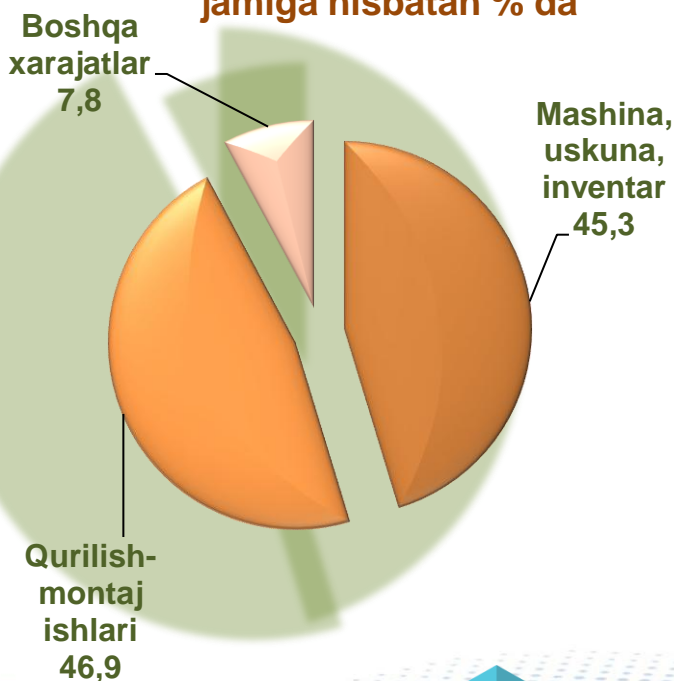
Moliyalashtirish manbalari bo'yicha asosiy kapitalga investitsiyalar (davomi), *jamiga nisbatan, % da*



Asosiy kapitalga investitsiyalarning takror ishlab chiqarish tarkibi, jamiga nisbatan % da




Asosiy kapitalga investitsiyalarning texnologik tarkibi, jamiga nisbatan % da



O'zbekiston Respublikasi bo'yicha asosiy kapitalga investitsiyalarning texnologik tarkibida mashina, uskuna va inventarlarga 86,1 trln. so'm investitsiyalar o'zlashtirilgan bo'lib, jami investitsiyalarning 45,3 % ini tashkil etdi, qurilish-montaj ishlari bo'yicha 89,0 trln. so'm (jami investitsiyalardagi ulushi 46,9 %) va boshqa xarajatlarga 14,8 trln. so'm (7,8 %) o'zlashtirildi.

Hududlar kesimida jami asosiy kapitalga investitsiyalar hajmida qurilish-montaj ishlarining ulushi bo'yicha eng yuqori ko'rsatkich Surxondaryo viloyatida kuzatildi – 61,8 % yoki 5,3 trln. so'm.

Qurilish-montaj ishlarining ulushi bo'yicha eng quyi daraja Sirdaryo viloyatida kuzatilib, 26,1 % ni yoki 2,2 trln. so'mni tashkil etdi. Shuningdek, Sirdaryo viloyatida mashina, uskunalar va inventarlarga xarajatlar bo'yicha eng yuqori ko'rsatkich – 66,1 % yoki 5,6 trln. so'mni tashkil etdi.



Qoraqalpog'iston Respublikasi

Asosiy kapitalga investitsiylarning texnologik tarkibi, jamiga nisbatan % da

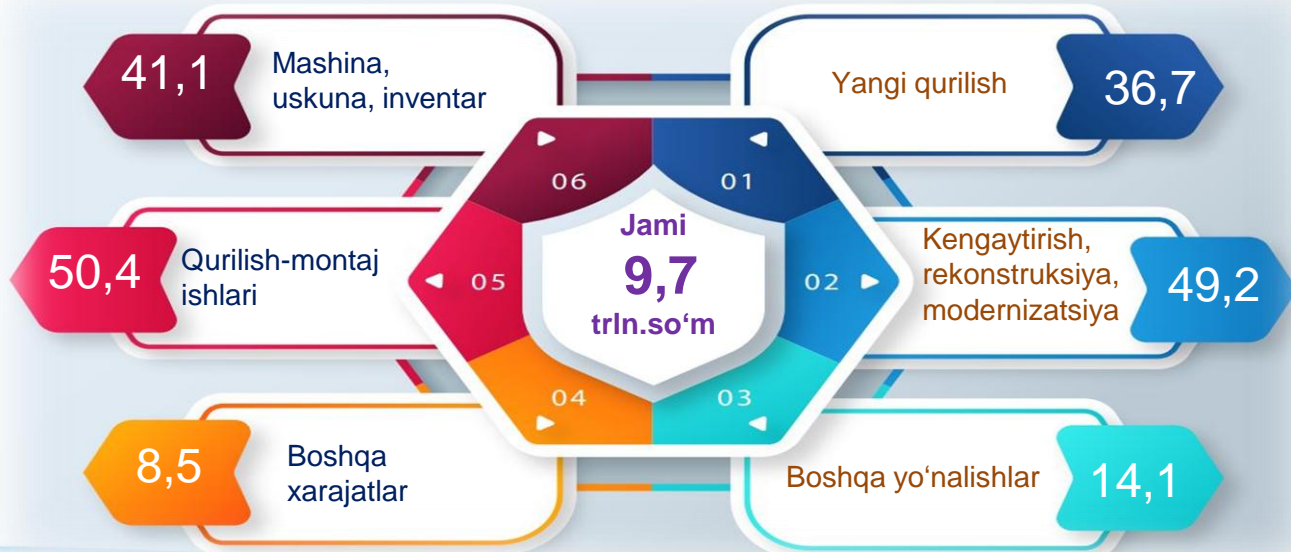
Asosiy kapitalga investitsiylarning takror ishlab chiqarish tarkibi, jamiga nisbatan % da



Andijon viloyati

Asosiy kapitalga investitsiylarning texnologik tarkibi, jamiga nisbatan % da

Asosiy kapitalga investitsiylarning takror ishlab chiqarish tarkibi, jamiga nisbatan % da



Buxoro viloyati

Asosiy kapitalga investitsiyalarning texnologik tarkibi, jamiga nisbatan % da

Asosiy kapitalga investitsiyalarning takror ishlab chiqarish tarkibi, jamiga nisbatan % da



Jizzax viloyati

Asosiy kapitalga investitsiyalarning texnologik tarkibi, jamiga nisbatan % da

Asosiy kapitalga investitsiyalarning takror ishlab chiqarish tarkibi, jamiga nisbatan % da



Qashqadaryo viloyati

Asosiy kapitalga investitsiylarning texnologik tarkibi, jamiga nisbatan % da

Asosiy kapitalga investitsiylarning takror ishlab chiqarish tarkibi, jamiga nisbatan % da



Navoiy viloyati

Asosiy kapitalga investitsiylarning texnologik tarkibi, jamiga nisbatan % da

Asosiy kapitalga investitsiylarning takror ishlab chiqarish tarkibi, jamiga nisbatan % da



Namangan viloyati

Asosiy kapitalga investitsiylarning texnologik tarkibi, jamiga nisbatan % da

Asosiy kapitalga investitsiylarning takror ishlab chiqarish tarkibi, jamiga nisbatan % da



Samarqand viloyati

Asosiy kapitalga investitsiylarning texnologik tarkibi, jamiga nisbatan % da

Asosiy kapitalga investitsiylarning takror ishlab chiqarish tarkibi, jamiga nisbatan % da



Surxondaryo viloyati

Asosiy kapitalga investitsiylarning texnologik tarkibi, jamiga nisbatan % da

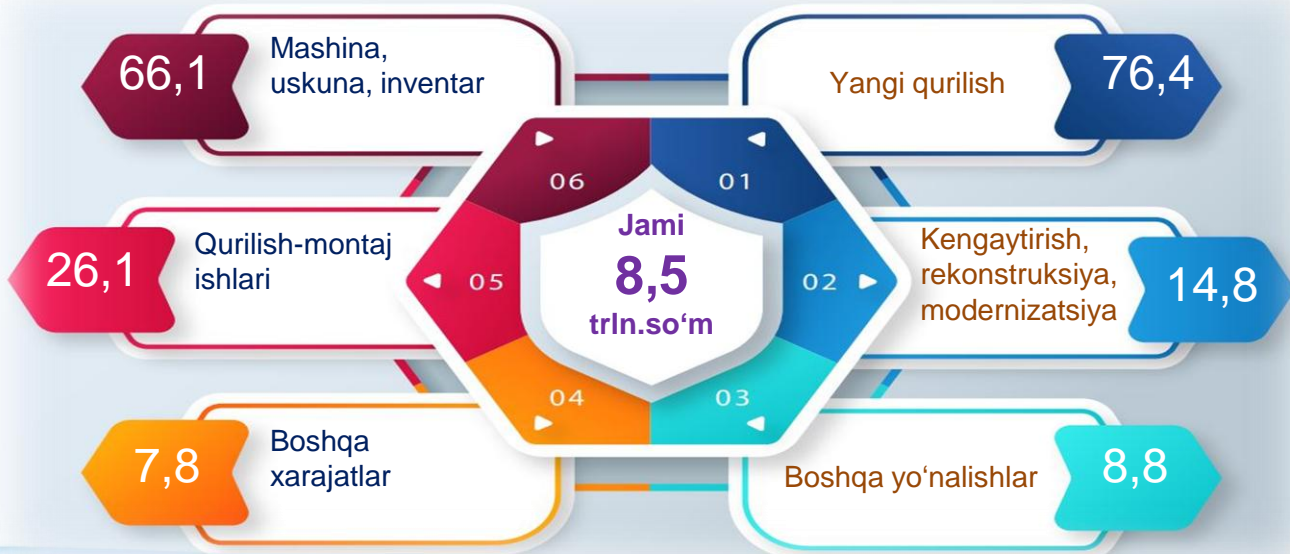
Asosiy kapitalga investitsiylarning takror ishlab chiqarish tarkibi, jamiga nisbatan % da



Sirdaryo viloyati

Asosiy kapitalga investitsiylarning texnologik tarkibi, jamiga nisbatan % da

Asosiy kapitalga investitsiylarning takror ishlab chiqarish tarkibi, jamiga nisbatan % da



Toshkent viloyati

Asosiy kapitalga investitsiylarning texnologik tarkibi, jamiga nisbatan % da

Asosiy kapitalga investitsiylarning takror ishlab chiqarish tarkibi, jamiga nisbatan % da



Farg'ona viloyati

Asosiy kapitalga investitsiylarning texnologik tarkibi, jamiga nisbatan % da

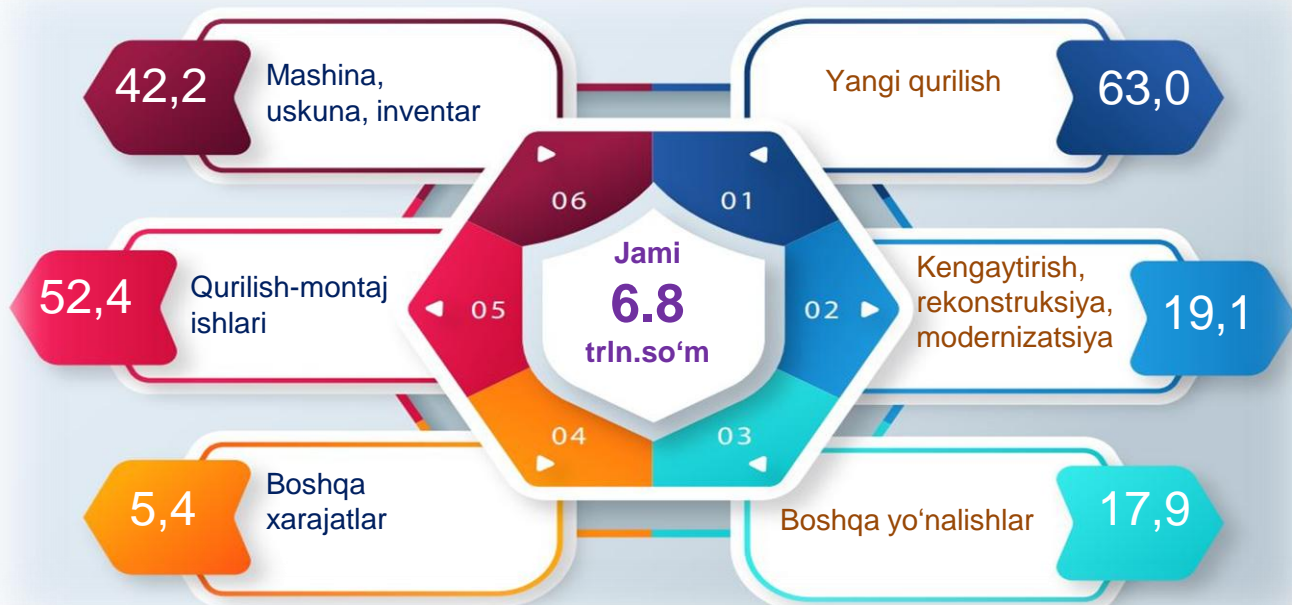
Asosiy kapitalga investitsiylarning takror ishlab chiqarish tarkibi, jamiga nisbatan % da



Xorazm viloyati

Asosiy kapitalga investitsiylarning texnologik tarkibi, jamiga nisbatan % da

Asosiy kapitalga investitsiylarning takror ishlab chiqarish tarkibi, jamiga nisbatan % da



Toshkent shahri

Asosiy kapitalga investitsiylarning texnologik tarkibi, jamiga nisbatan % da

Asosiy kapitalga investitsiylarning takror ishlab chiqarish tarkibi, jamiga nisbatan % da




O'ZBEKISTON RESPUBLIKASIDA IQTISODIY FAOLIYAT TURLARI BO'YICHA ASOSIY KAPITALGA INVESTITSIYALAR, JAMIGA NISBATAN % DA



Asosiy kapitalga xorijiy investitsiya va kreditlar

Ulushi
12,5 %

To'g'ridan-to'g'ri xorijiy investitsiyalar hisobidan moliyalashtirilgan asosiy kapitalga investitsiyalar 23,7 trln,so'mni yoki, 2021-yilning mos davriga nisbatan 98,2 % ni tashkil etdi



Ulushi
4,4 %

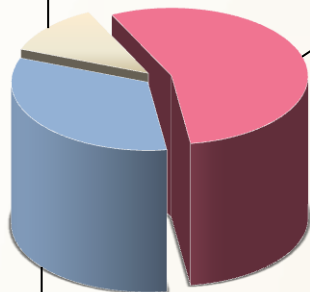
O'zbekiston Respublikasi kafolati ostidagi xorijiy kreditlar hisobidan moliyalashtirilgan asosiy kapitalga investitsiyalar 8,3 trln,so'mni yoki, 2021-yilning mos davriga nisbatan 49,4 % ni tashkil etdi

Ulushi
21,0 %

Kafolatlanmagan xorijiy kreditlar va boshqa xorijiy investitsiyalar hisobidan moliyalashtirilgan asosiy kapitalga investitsiyalar 40,0 trln,so'mni yoki, 2021-yilning mos davriga nisbatan 95,7 % ni tashkil etdi

O'z.R. kafolati ostidagi xorijiy kreditlar 12%

Kafolatlanmagan boshqa investitsiya va kreditlar 55 %



To'g'ridan-to'g'ri xorijiy investitsiyalar 33 %

49,4 %

95,7 %

98,2 %

O'z.R. kafolati ostida xorijiy kreditlar

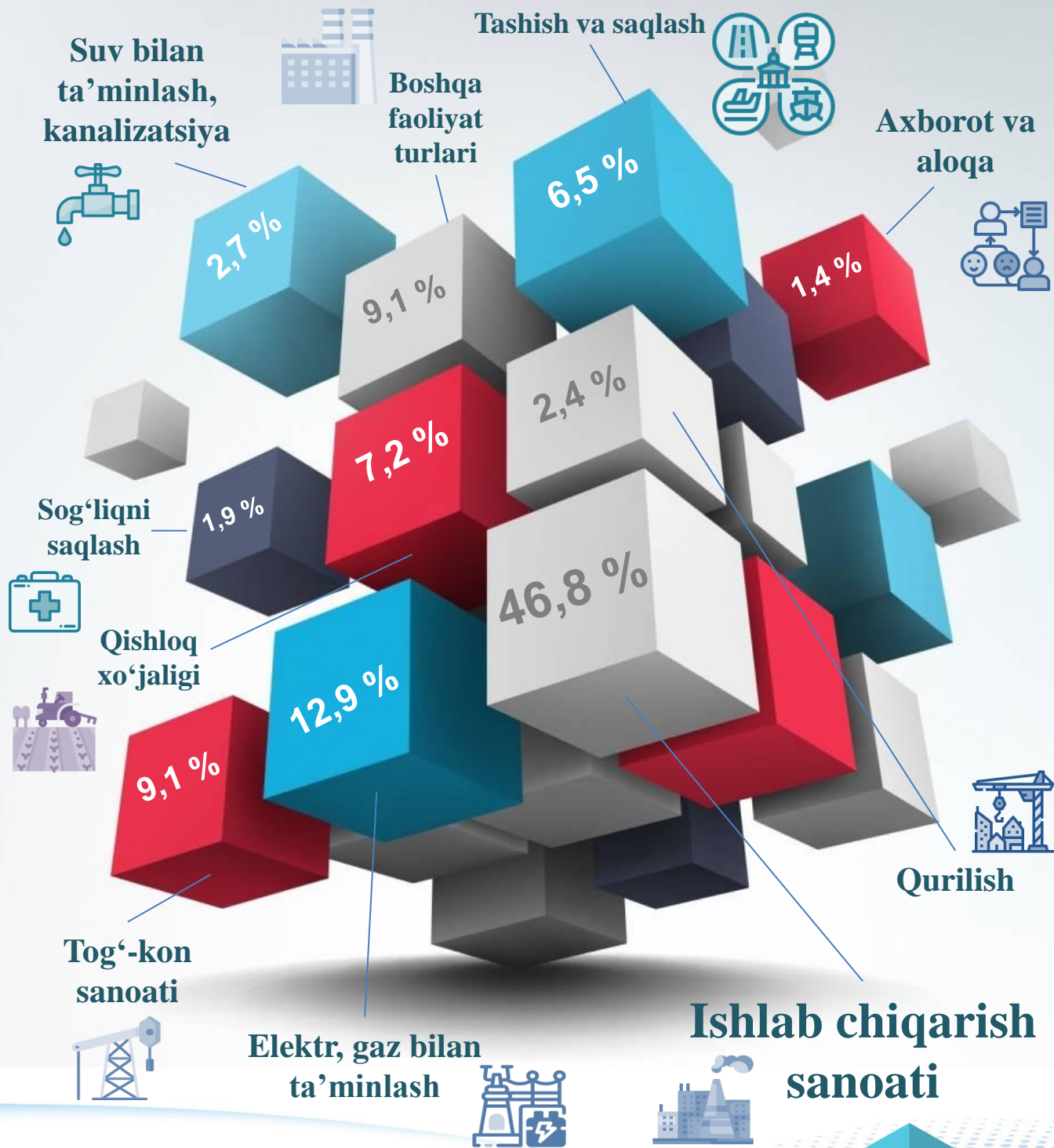
Kafolatlanmagan boshqa investitsiya va kreditlar

To'g'ridan-to'g'ri xorijiy investitsiyalar

Hududlar kesimida asosiy kapitalga xorijiy investitsiya va kreditlar, mlrd. so‘m

	To'g'ridan-to'g'ri xorijiy investitsiyalar	O'z.R. kafolati ostida xorijiy kreditlar	Kafolatlanmagan boshqa investitsiya va kreditlar
O'zbekiston Respublikasi	23674,9	8319,4	39974,5
Qoraqalpog'iston Respublikasi	171,1	795,1	1524,6
Andijon	958,8	328,9	3027,2
Buxoro	970,0	1138,5	6598,3
Jizzax	1020,2	322,6	1983,4
Qashqadaryo	1061,8	361,6	3840,8
Navoiy	1432,4	289,6	4464,9
Namangan	655,7	364,8	2883,3
Samarqand	2523,0	829,4	1246,0
Surxondaryo	1448,6	453,8	1456,6
Sirdaryo	4931,7	358,6	1422,7
Toshkent	2686,2	1011,5	2613,3
Farg'ona	1912,8	450,6	2994,9
Xorazm	289,9	311,1	1373,2
Toshkent sh.	3612,7	1303,3	4544,3

Iqtisodiy faoliyat turlari bo'yicha xorijiy investitsiya va kreditlar tarkibi



O'zbekiston Respublikasida ijtimoiy soha obyektlarini ishga tushirish

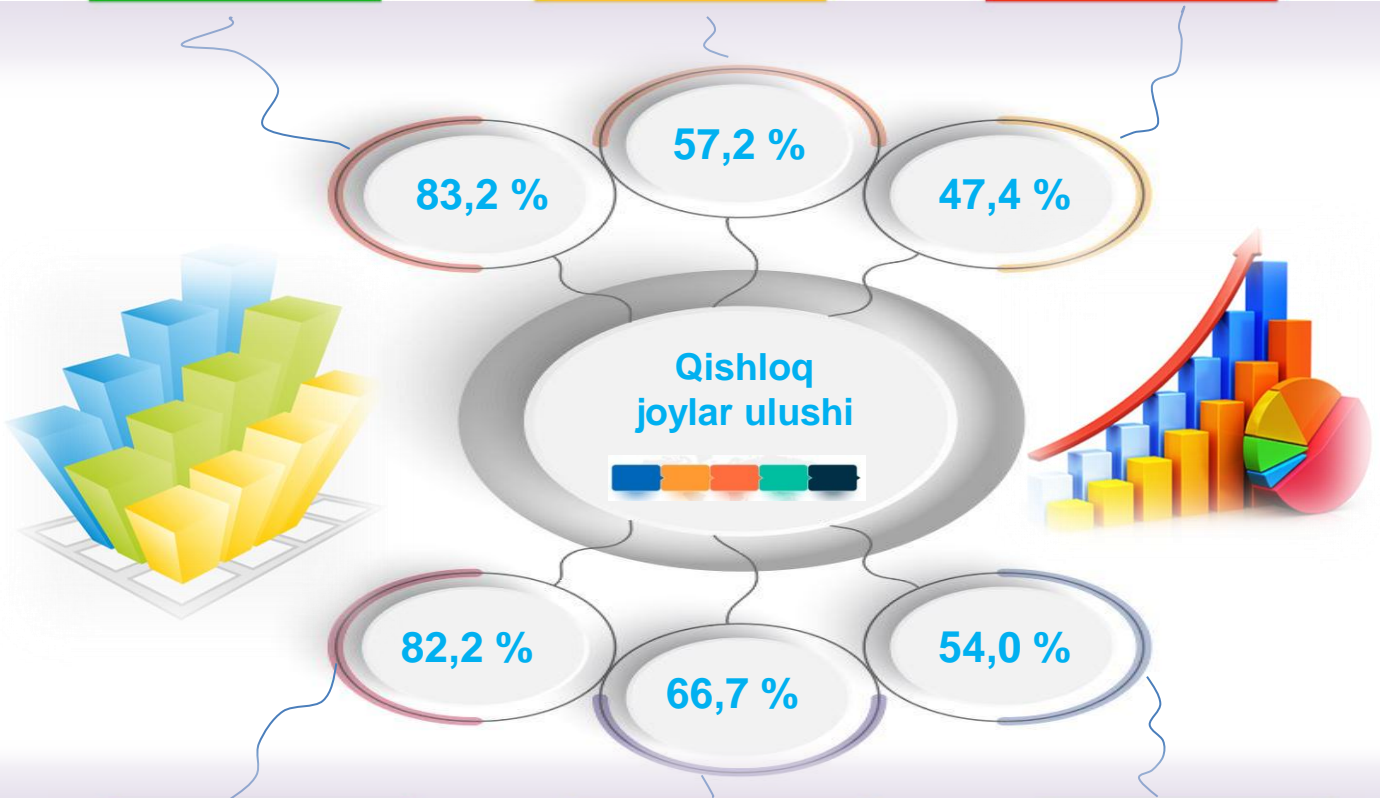
1756,7 KM
uzunlikdagi suv
tarmoqlari ishga
tushirildi



33,4 KM
uzunlikdagi gaz
tarmoqlari ishga
tushirildi



3425
qatnovga
mo'ljallangan
poliklinikalar ishga
tushirildi



123587
o'quvchi o'ringa
mo'ljallangan
umumta'lim maktablari
ishga tushirildi



Umumiy maydoni
10655,6 kv.m
bo'lgan turar joylar
ishga tushirildi



1629 o'ringa
mo'ljallangan
kasalxonalar ishga
tushirildi

Hudular kesimida ijtimoiy soha obyektlarini ishga tushirish

	Turar-joylar, ming kv.m	Ulardan: yakka tartibdagi turar- joylar, namumaviy loyiha asosidagilarni qoʻshgan holda ming kv.m	Suv tarmogʻi, km	Gaz tarmogʻi, km
Oʻzbekiston Respublikasi	10655,6	10496,2	1756,7	33,4
Qoraqalpogʻiston Respublikasi	717,3	710,3	342,7	-
viloyatlar:				
Andijon	862,8	862,8	262,5	-
Buxoro	1169,8	1166,8	21,3	-
Jizzax	437,4	430,0	324,1	28,2
Qashqadaryo	774,9	774,9	11,6	-
Navoiy	554,3	554,3	-	-
Namangan	1018,5	1005,0	190,0	-
Samarqand	336,0	336,0	68,3	-
Surxondaryo	964,8	953,5	24,2	-
Sirdaryo	70,9	64,6	-	-
Toshkent	1186,0	1178,4	-	-
Fargʻona	947,5	933,9	249,3	5,2
Xorazm	830,6	821,7	257,6	-
Toshkent sh.	778,9	703,9	5,1	-

Investitsiyalar va qurilish statistikasi boshqarmasi

Aloqa telefoni: (71) 202-80-56, (71) 202-80-55