



ГОСУДАРСТВЕННЫЙ КОМИТЕТ  
РЕСПУБЛИКИ УЗБЕКИСТАН  
ПО СТАТИСТИКЕ



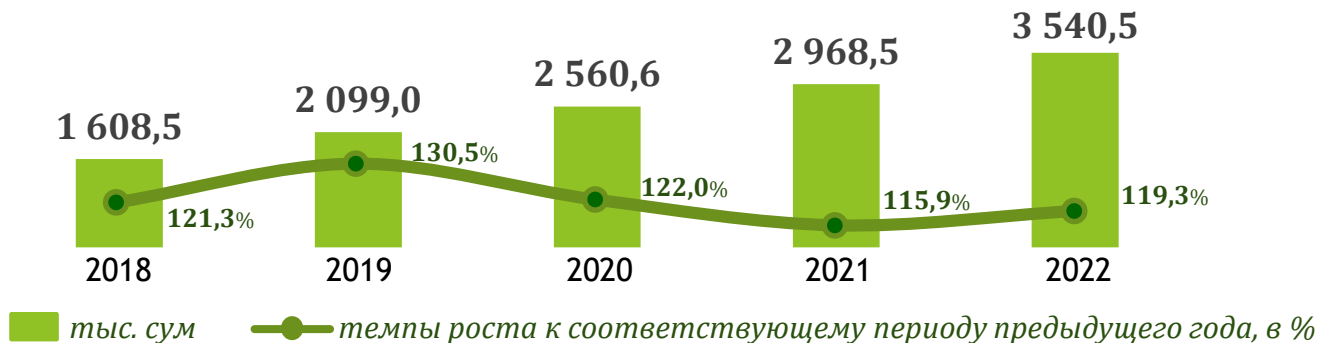
# СРЕДНЕМЕСЯЧНАЯ НОМИНАЛЬНАЯ НАЧИСЛЕННАЯ ЗАРАБОТНАЯ ПЛАТА

*без субъектов малого  
предпринимательства и сельского  
хозяйства, предварительные данные*

*январь-июнь 2022 года*

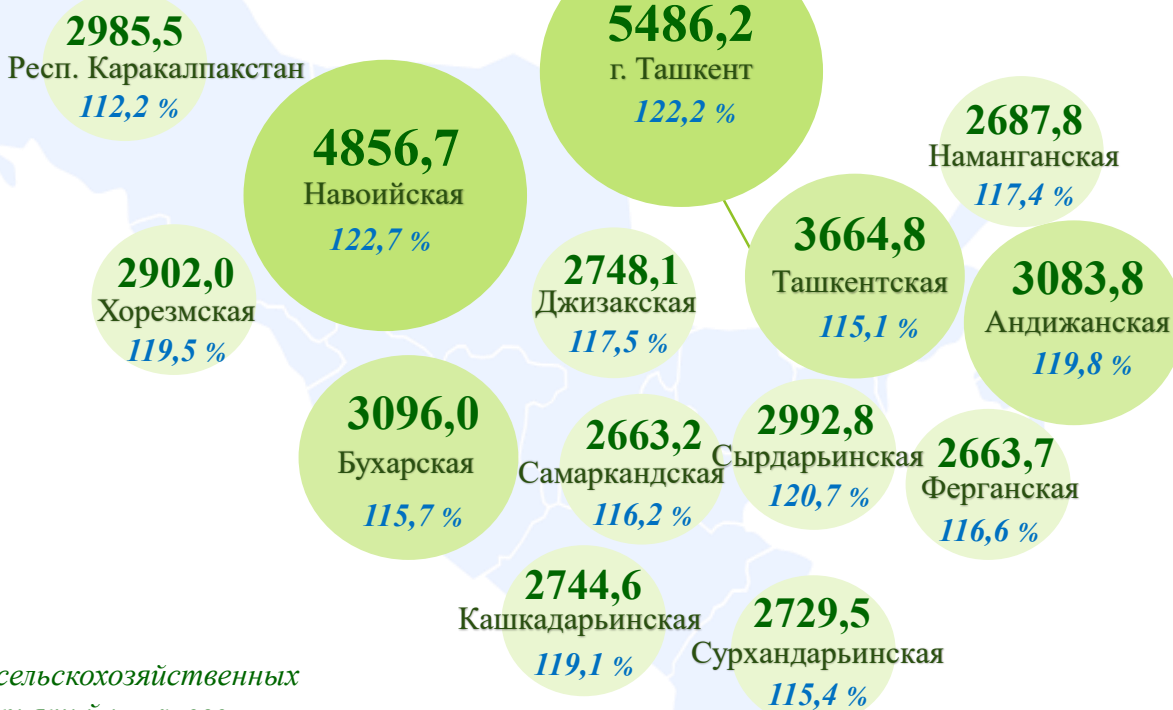
## Динамика среднемесячной заработной платы в разрезе лет

Январь-июнь, по сравнению с соответствующим периодом прошлого года



## Среднемесячная заработная плата в регионах\*

тыс. сум



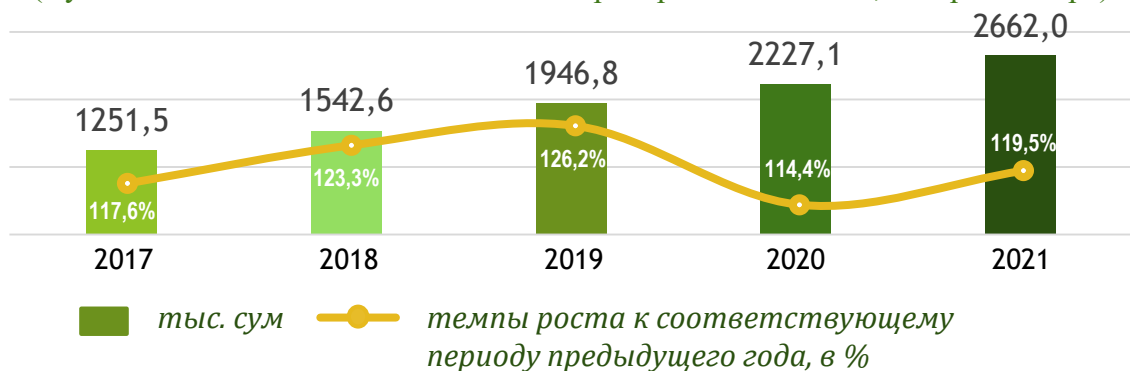
\* без сельскохозяйственных предприятий и малого предпринимательства

Среднемесячная номинальная начисленная заработная плата в январе - июне 2022 года по республике составила **3 540,5 тыс. сум** (в январе - июне 2021 года соответственно **2 968,5 тыс. сум**), темп роста к аналогичному периоду 2021 года составил **119,3%**.

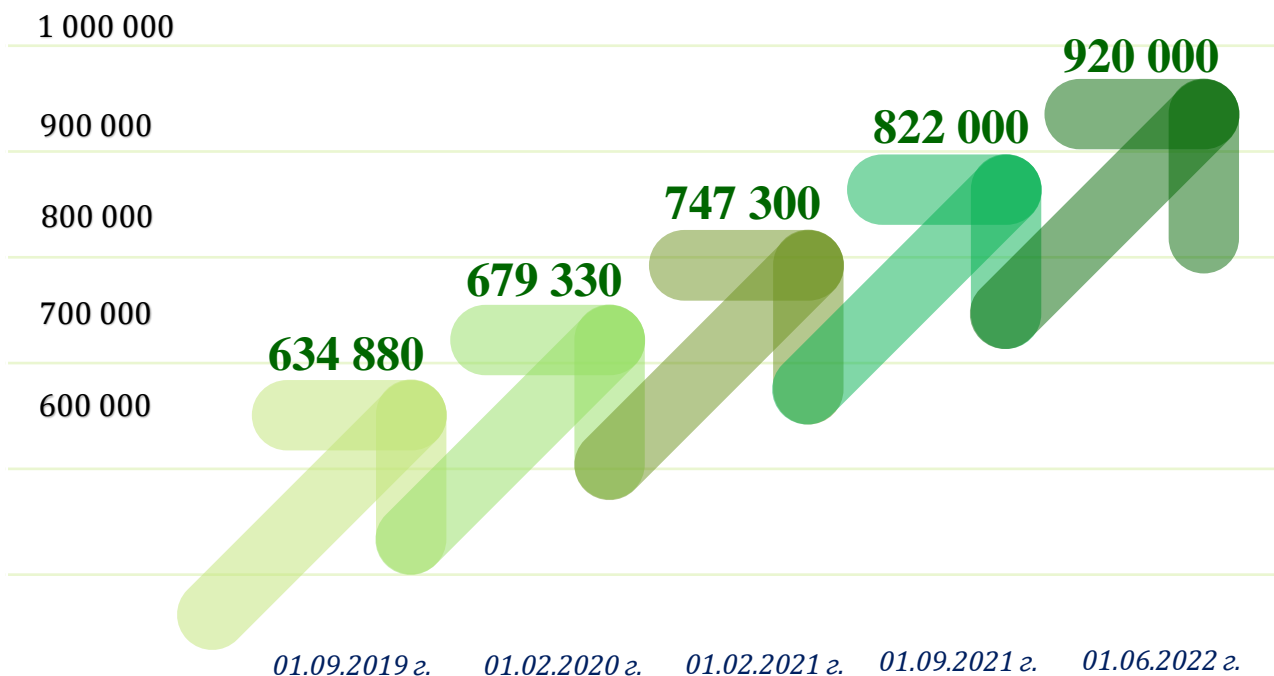
СПРАВОЧНО

### Среднемесячная номинальная заработная плата по юридическим лицам

(с учетом сельского хозяйства и малого предпринимательства, январь-декабрь)



### Динамика минимального размера оплаты труда, сум

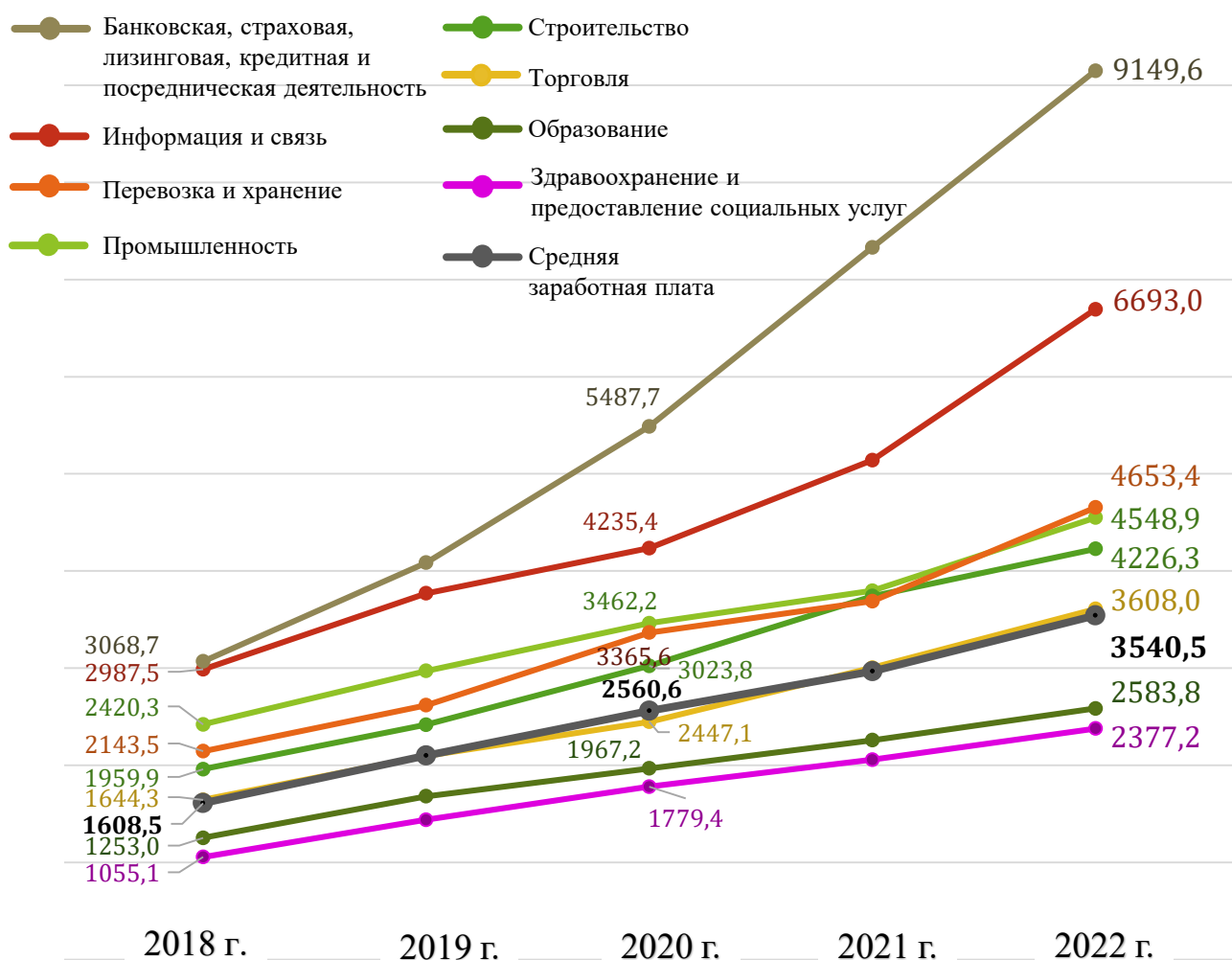


*Для справки: с 1 июня 2022 года минимальный размер оплаты труда изменен и доведен до 920,0 тыс. сум.*

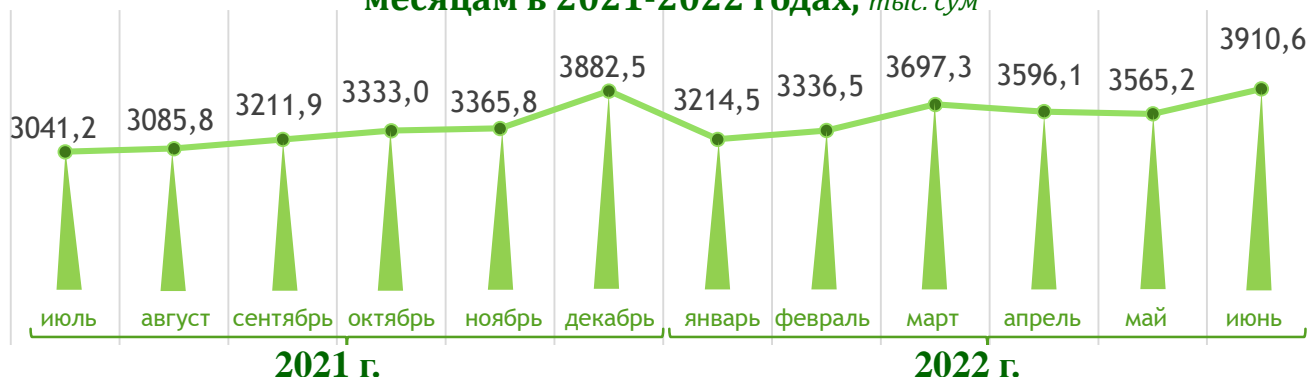
При формировании показателя среднемесячной заработной платы за январь-июнь 2022 года субъекты сельского хозяйства и малого предпринимательства не учитывались, так как фермерские хозяйства и субъекты малого предпринимательства должны предоставлять отчетность один раз в год.

Среднемесячная номинальная начисленная заработная плата работников, занятых на предприятиях и в организациях со статусом юридического лица (далее – среднемесячная заработная плата), по-разному дифференцируется в каждом из видов экономической деятельности. Она включает в себя надбавки, вознаграждения, выплаты стимулирующего характера, компенсационные выплаты и оплату за неотработанное время, а также удерживаемый с физических лиц налог на доходы и отчисления в профсоюзный фонд.

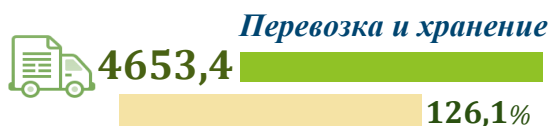
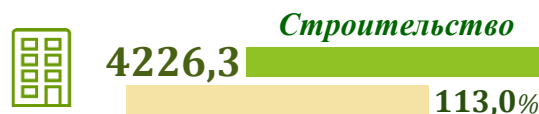
### Динамика изменения среднемесячной заработной платы по видам деятельности, январь-июнь, тыс. сум



Динамика среднемесячной заработной платы по  
месяцам в 2021-2022 годах, тыс. сум



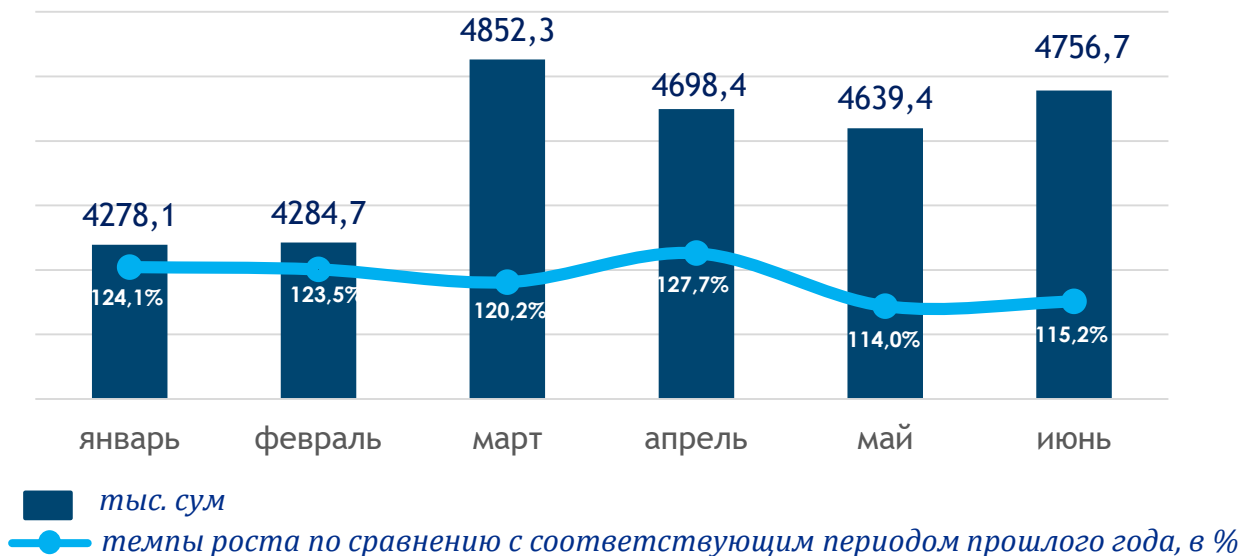
Среднемесячная заработная плата в разрезе  
видов экономической деятельности, тыс. сум



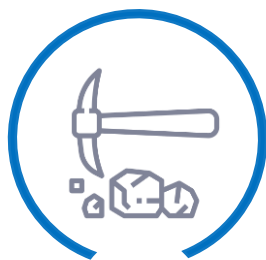
В январе-июне 2022 года самый высокий показатель среднемесячной заработной платы по видам экономической деятельности пришелся на банковскую, страховую, лизинговую и кредитно-посредническую деятельность, темпы роста, по сравнению с соответствующим периодом прошлого года, составили **124,8%**.

Также наблюдался рост в сфере информации и связи (**130,2%**), перевозки и хранения (**126,1%**), торговли (**120,1%**), промышленности (**119,8%**), здравоохранения и предоставления социальных услуг (**115,5%**), сфере образования (**114,5%**) и строительства (**113,0%**).

## СРЕДНЕМЕСЯЧНАЯ ЗАРАБОТНАЯ ПЛАТА В СФЕРЕ ПРОМЫШЛЕННОСТИ



### Среднемесячная заработная плата по основным видам деятельности в сфере промышленности, тыс. сум



**6 761,8**

Горнодобывающая промышленность и разработка карьеров



**4 418,4**

Обрабатывающая промышленность



**2 394,3**

Водоснабжение, канализация, сбор и утилизация отходов

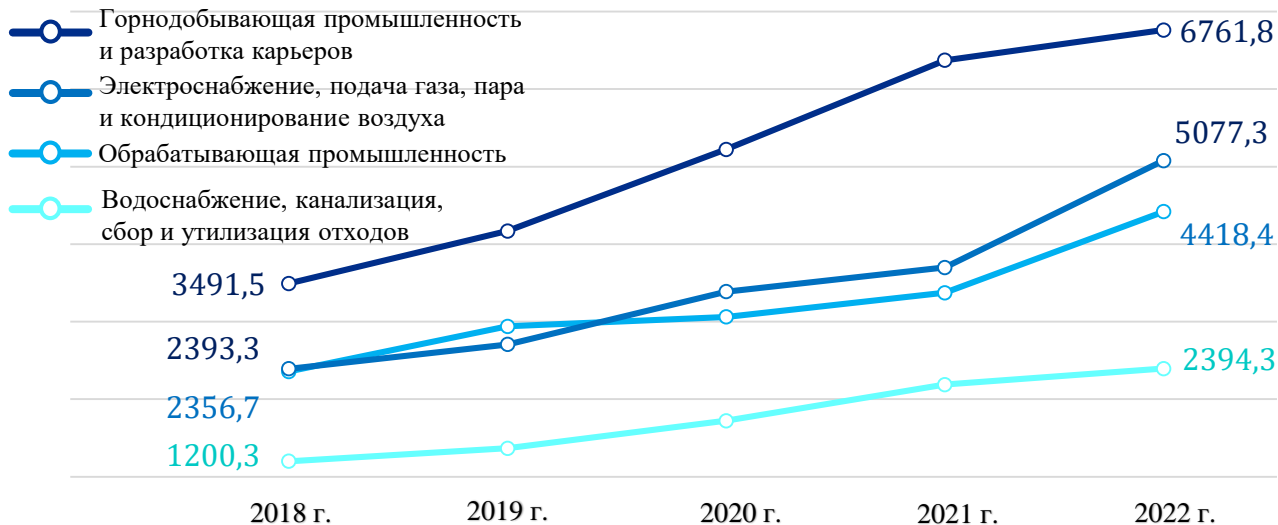


**5 077,3**

Электроснабжение, подача газа, пара и кондиционирование воздуха

По основным видам деятельности промышленности самый высокий показатель среднемесячной заработной платы наблюдался в горнодобывающей промышленности и разработке карьеров (6 761,8 тыс. сум), электроснабжении, подаче газа, пара и кондиционировании воздуха (5 077,3 тыс. сум), а также в обрабатывающей промышленности (4 418,4 тыс. сум).

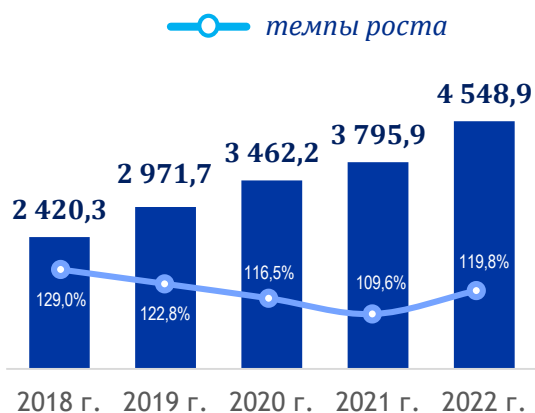
### Динамика изменения заработной платы по видам деятельности промышленности



### По регионам



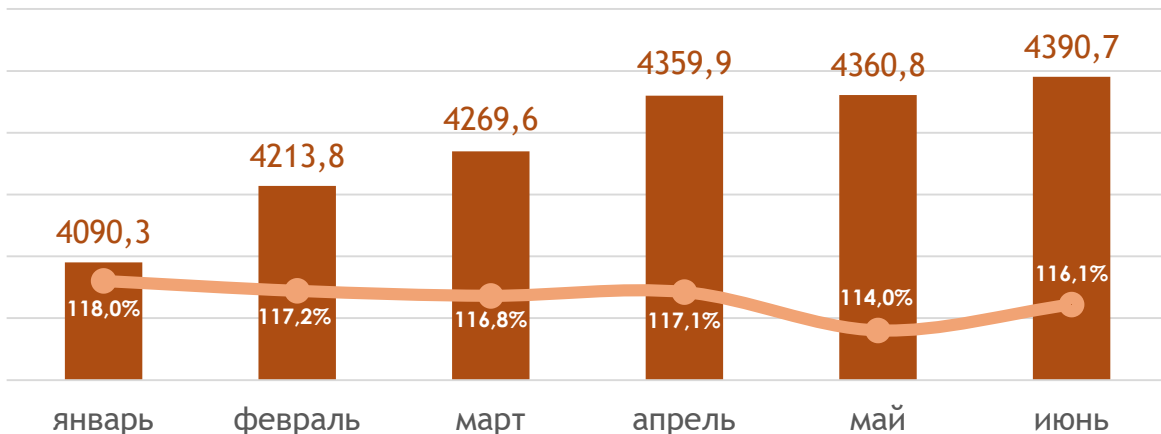
### Динамика среднемесячной заработной платы, тыс. сум



Самый высокий показатель среднемесячной заработной платы в сфере промышленности наблюдался в Навоийской области (7137,6 тыс. сум), городе Ташкент (5187,4 тыс. сум), Ташкентской (4772,6 тыс. сум), Кашкадарьинской (4460,4 тыс. сум) и Андижанской (4189,5 тыс. сум) областях.

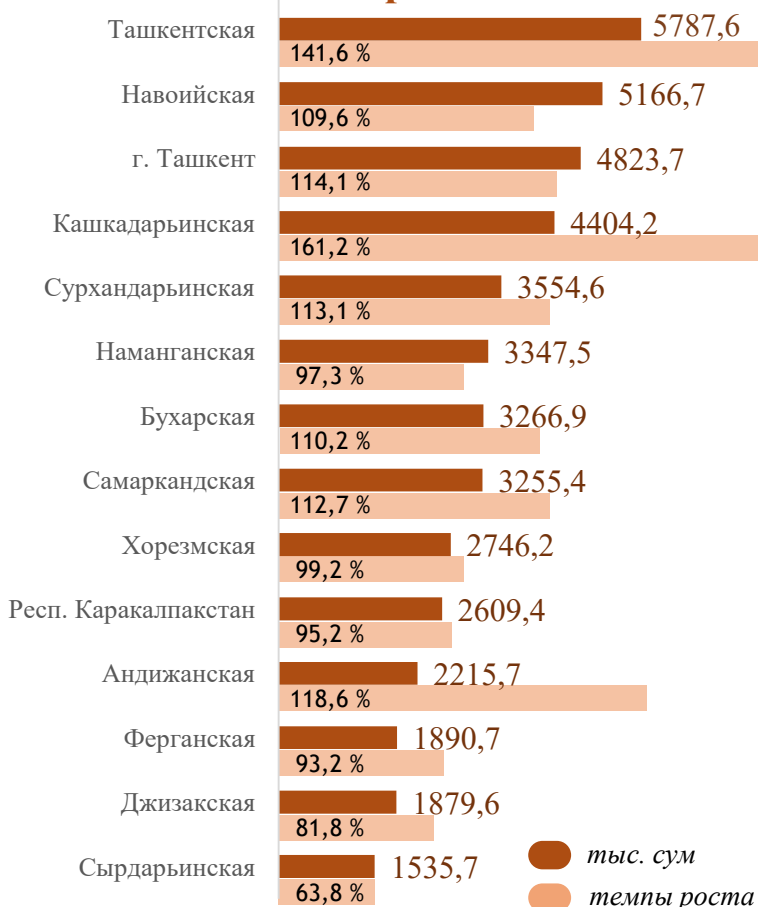
● тыс. сум    ● темпы роста

## СРЕДНЕМЕСЯЧНАЯ ЗАРАБОТНАЯ ПЛАТА В СФЕРЕ СТРОИТЕЛЬСТВА



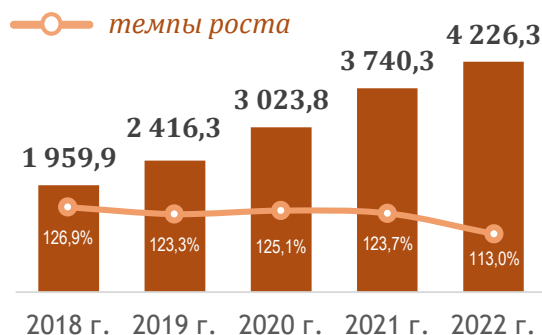
■ тыс. сум  
● темпы роста по сравнению с соответствующим периодом прошлого года, в %

### По регионам

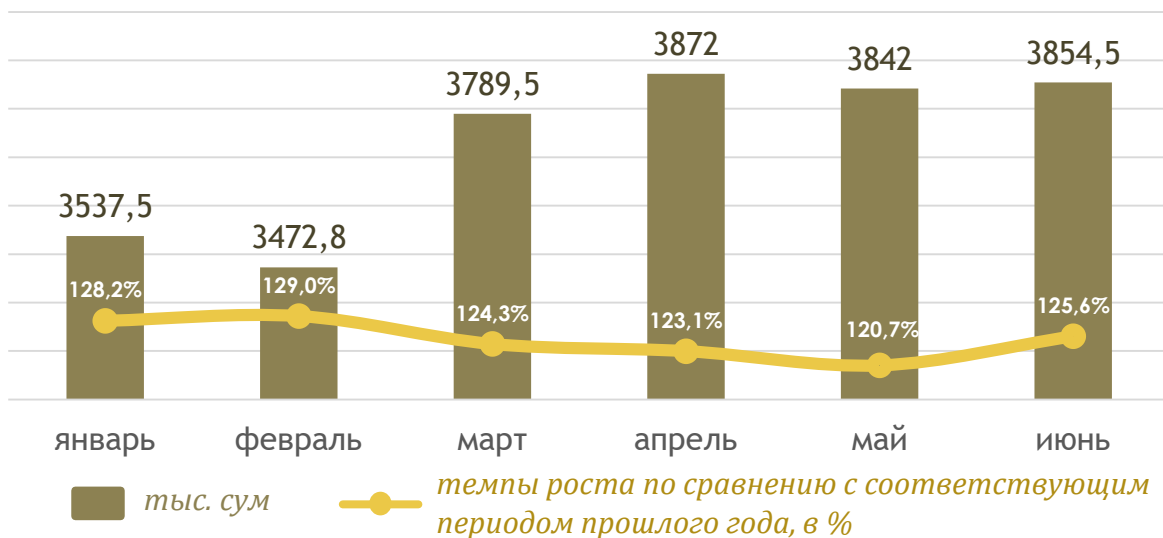


Самый высокий показатель среднемесячной заработной платы в строительстве отмечен в Ташкентской (5787,6 тыс. сум), Навоийской (5166,7 тыс. сум) областях и городе Ташкент (4823,7 тыс. сум).

### Динамика среднемесячной заработной платы, тыс. сум



## СРЕДНЕМЕСЯЧНАЯ ЗАРАБОТНАЯ ПЛАТА В СФЕРЕ ТОРГОВЛИ



### Среднемесячная заработная плата в основных видах деятельности сферы торговли, тыс. сум



**4 173,2**

Оптовая торговля продуктами питания, включая напитки и табачные изделия



**3 942,3**

Оптовая торговля, кроме торговли автомобилями и мотоциклами



**4 349,6**

Оптовая и розничная торговля автомобилями и мотоциклами и их ремонт

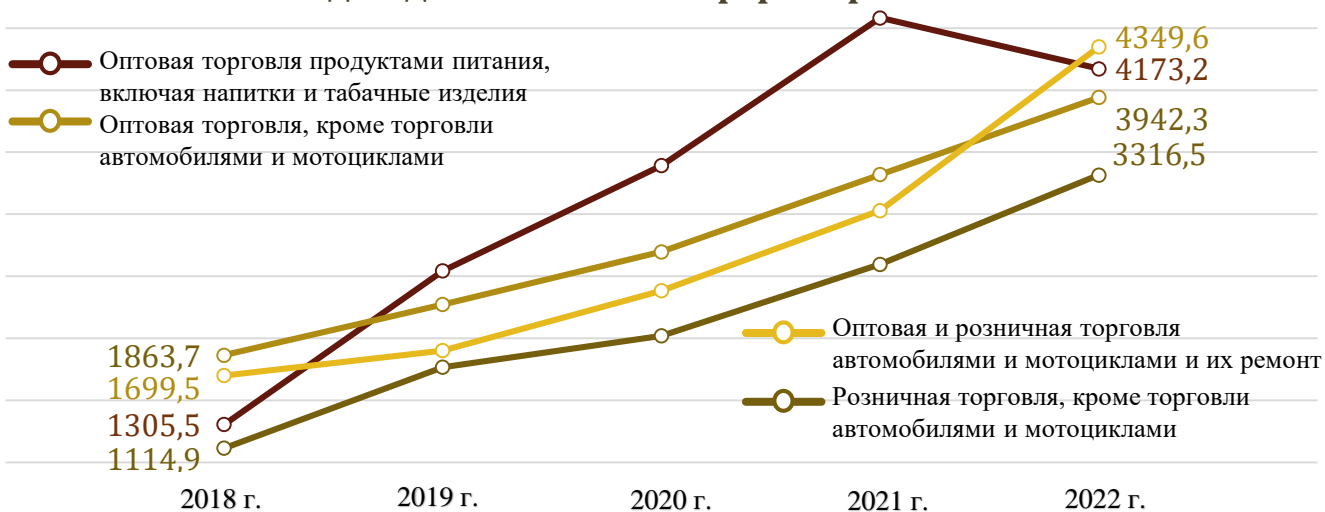


**3 316,5**

Розничная торговля, кроме торговли автомобилями и мотоциклами

Самый высокий показатель среднемесячной заработной платы по основным видам деятельности сферы торговли наблюдался в оптовой и розничной торговле автомобилями и мотоциклами и их ремонте (**4349,6 тыс. сум**), а самый низкий - в розничной торговле, кроме торговли автомобилями и мотоциклами (**3316,5 тыс. сум**).

### Динамика изменения заработной платы по видам деятельности в сфере торговли



### По регионам

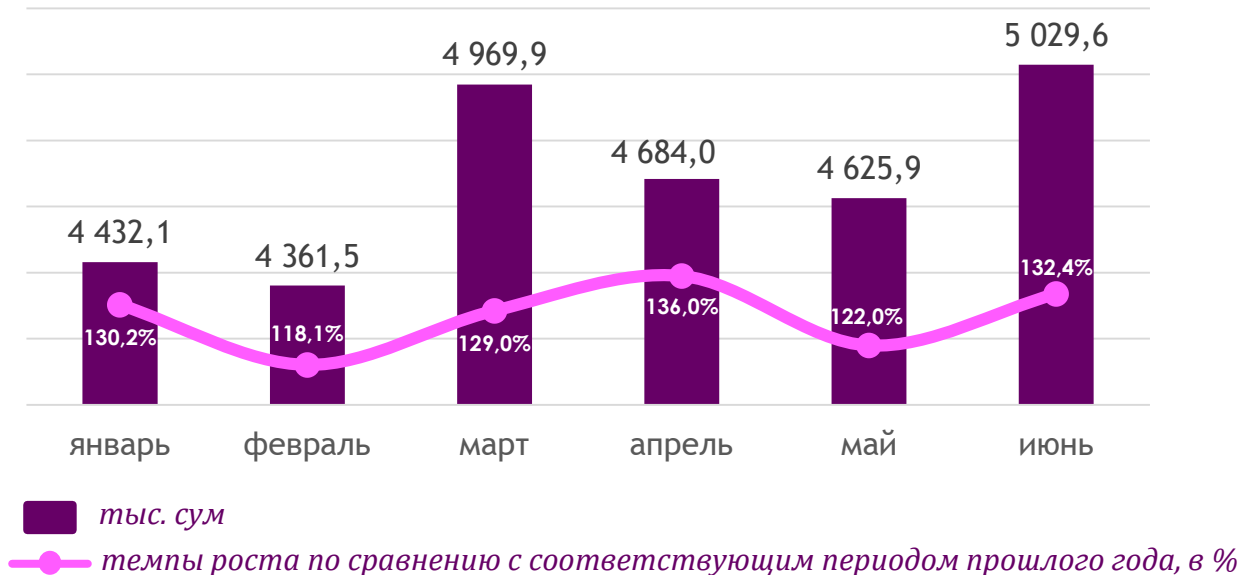


### Динамика среднемесячной заработной платы, тыс. сум



Самый высокий показатель среднемесячной заработной платы в сфере торговли наблюдался в городе Ташкент (4273,3 тыс. сум), Бухарской (3244,8 тыс. сум), Джизакской (2939,6 тыс. сум) и Наманганской (2749,5 тыс. сум) областях. Также высокие темпы роста отмечены в Бухарской области (157,2 %), Наманганской области (117,7%) и г. Ташкент (115,9 %).

## СРЕДНЕМЕСЯЧНАЯ ЗАРАБОТНАЯ ПЛАТА В СФЕРЕ ПЕРЕВОЗКИ И ХРАНЕНИЯ



### Среднемесячная заработная плата в основных видах деятельности сферы перевозки и хранения



**7 588,1** тыс. сум

Складское хозяйство и  
вспомогательная транспортная  
деятельность



**4 291,2** тыс. сум

Сухопутный и  
трубопроводный транспорт



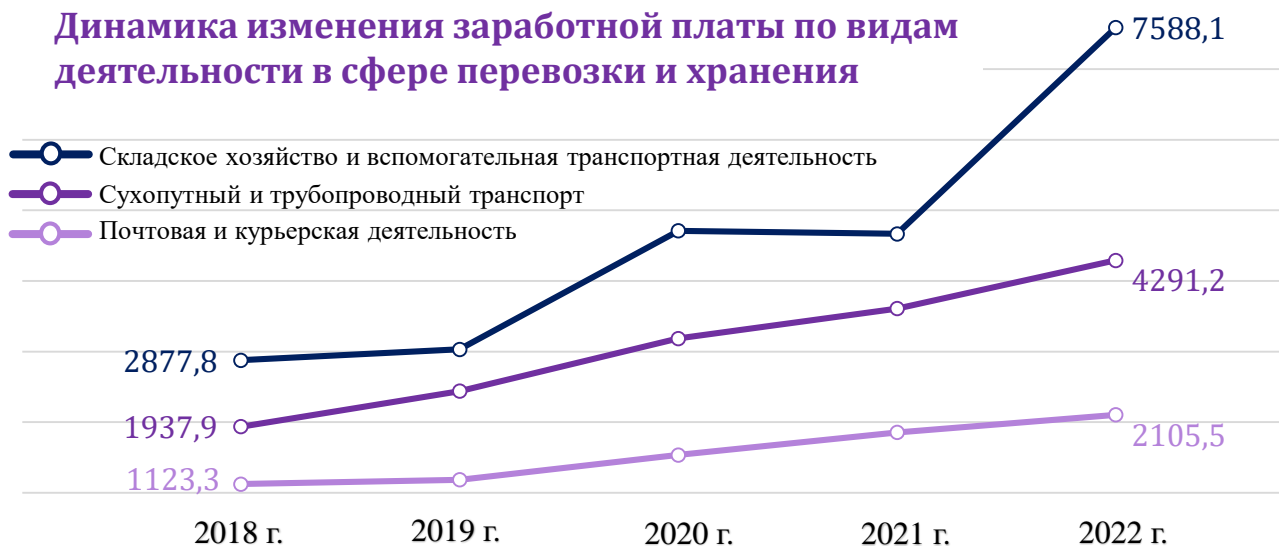
**2 105,5** тыс. сум

Почтовая и курьерская  
деятельность



Самый высокий показатель среднемесячной заработной платы по основным видам экономической деятельности сферы перевозки и хранения наблюдался в складском хозяйстве и вспомогательной транспортной деятельности (**7588,1 тыс. сум**), а самый низкий - в почтовой и курьерской деятельности (**2105,5 тыс. сум**).

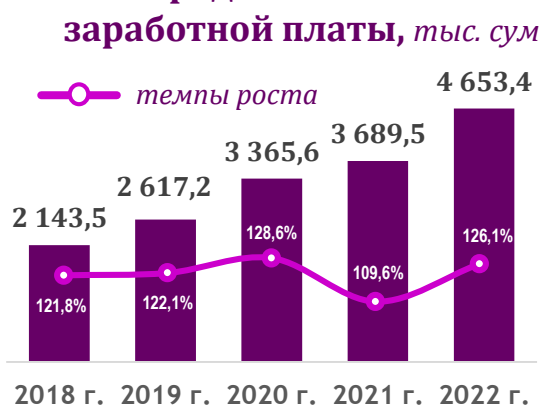
## Динамика изменения заработной платы по видам деятельности в сфере перевозки и хранения



### По регионам

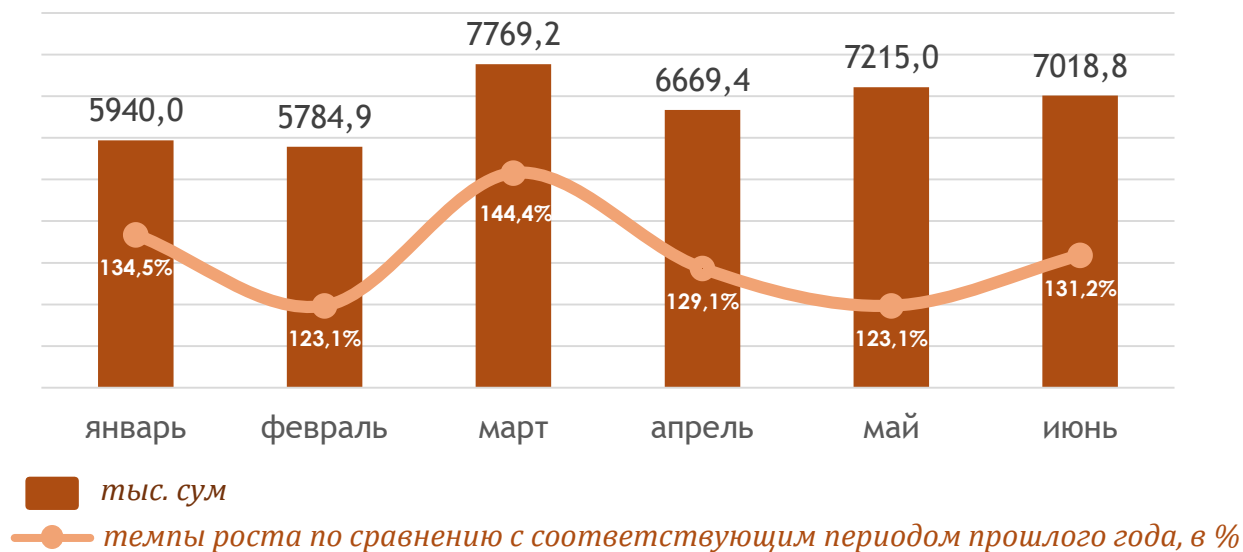


### Динамика среднемесячной заработной платы, тыс. сум



В сфере перевозки и хранения самый высокий показатель среднемесячной заработной платы сложился в Хорезмской области (6409,0 тыс. сум), городе Ташкент (5438,8 тыс. сум), Бухарской области (5006,2 тыс. сум) и Республике Каракалпакстан (4047,3 тыс. сум). Также высокие темпы роста отмечены в Сырдарьинской (в два раза), Джизакской (179,1 %), Хорезмской (162,1 %) и Ташкентской (155,3 %) областях.

## СРЕДНЕМЕСЯЧНАЯ ЗАРАБОТНАЯ ПЛАТА В СФЕРЕ ИНФОРМАЦИИ И СВЯЗИ



### Среднемесячная заработная плата в основных видах деятельности сферы информации и связи

Компьютерное  
программирование,  
консультации и другие  
сопутствующие услуги

**11 231,0**  
тыс. сум



**6 345,5**  
тыс. сум

Связь

Деятельность в  
области  
информационного  
обслуживания

**7 921,2**  
тыс. сум

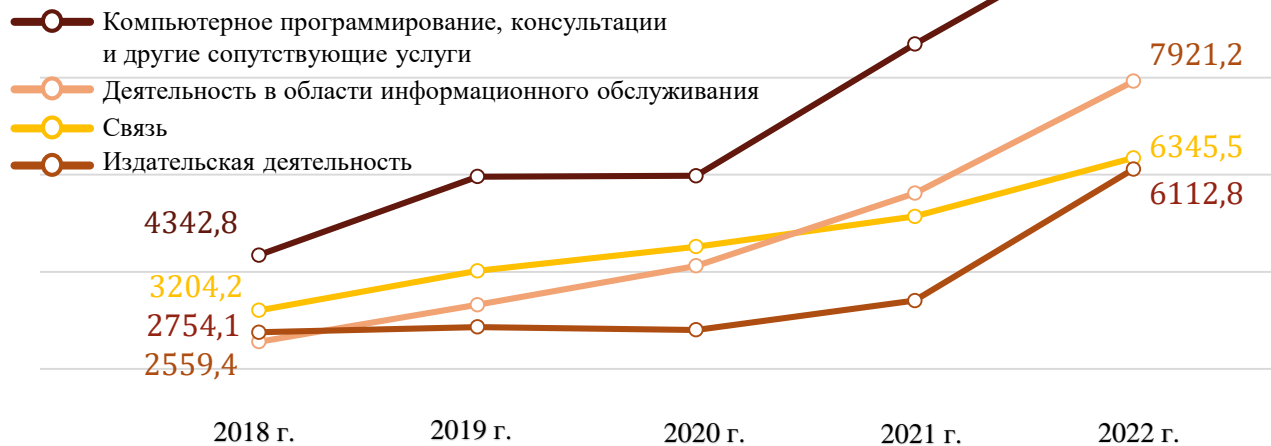


**6 112,8**  
тыс. сум

Издательская  
деятельность

В сфере информации и связи самый высокий уровень среднемесячной заработной платы отмечен в деятельности по компьютерному программированию, консультациям и другим сопутствующим услугам (**11231,0 тыс. сум**), наименьший показатель сложился в области издательской деятельности (**6112,8 тыс. сум**).

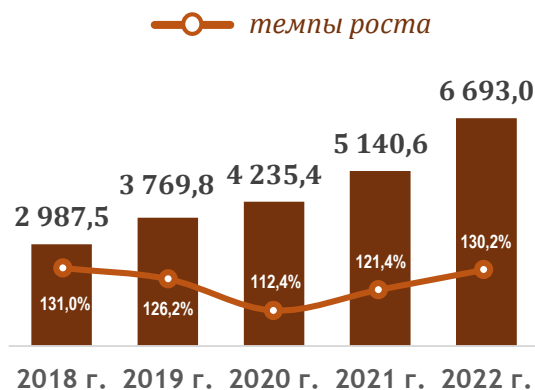
### Динамика изменения заработной платы по видам деятельности в сфере информации и связи



### По регионам

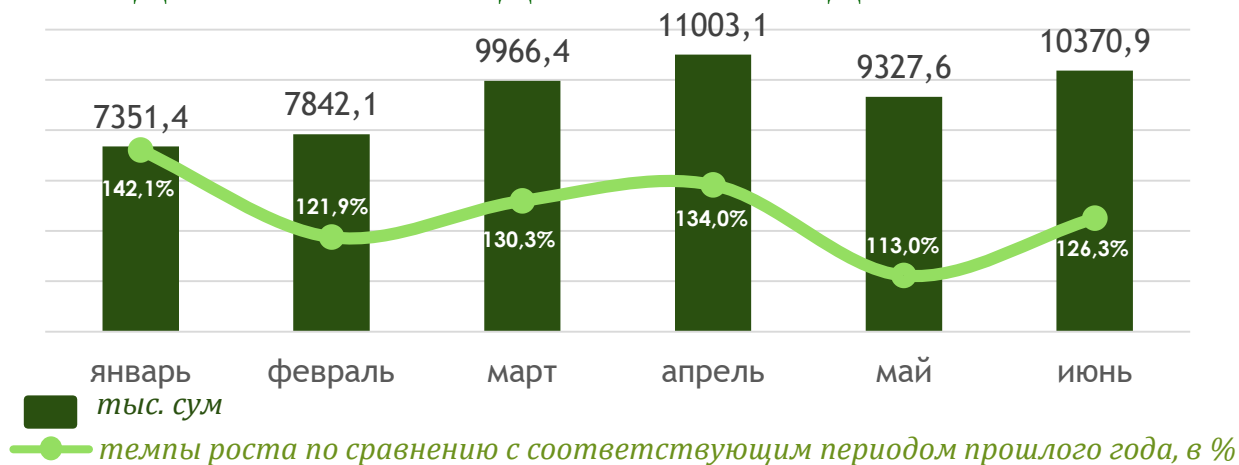


### Динамика среднемесячной заработной платы, тыс. сум



В сфере информации и связи высокий уровень среднемесячной заработной платы наблюдался в городе Ташкент (**8045,9 тыс. сум**), Самаркандской (**4534,4 тыс. сум**), Джизакской (**4293,0 тыс. сум**), Ташкентской (**4045,1 тыс. сум**) областях. Наряду с этим, высокие темпы роста сложились в Ташкентской (**158,0 %**), Самаркандской (**145,6 %**), Бухарской (**140,3 %**), Ферганской (**135,9 %**) областях.

## СРЕДНЕМЕСЯЧНАЯ ЗАРАБОТНАЯ ПЛАТА В БАНКОВСКОЙ, СТРАХОВОЙ, ЛИЗИНГОВОЙ И КРЕДИТНО-ПОСРЕДНИЧЕСКОЙ ДЕЯТЕЛЬНОСТИ



### Среднемесячная заработная плата в основных видах деятельности банковской, страховой, лизинговой и кредитно-посреднической сферы



**9 097,9** тыс.  
сум

Страхование, перестрахование и деятельность пенсионных фондов, кроме обязательного социального страхования



**9 137,8** тыс.  
сум

Финансовые услуги, кроме услуг по страхованию и пенсионному обеспечению

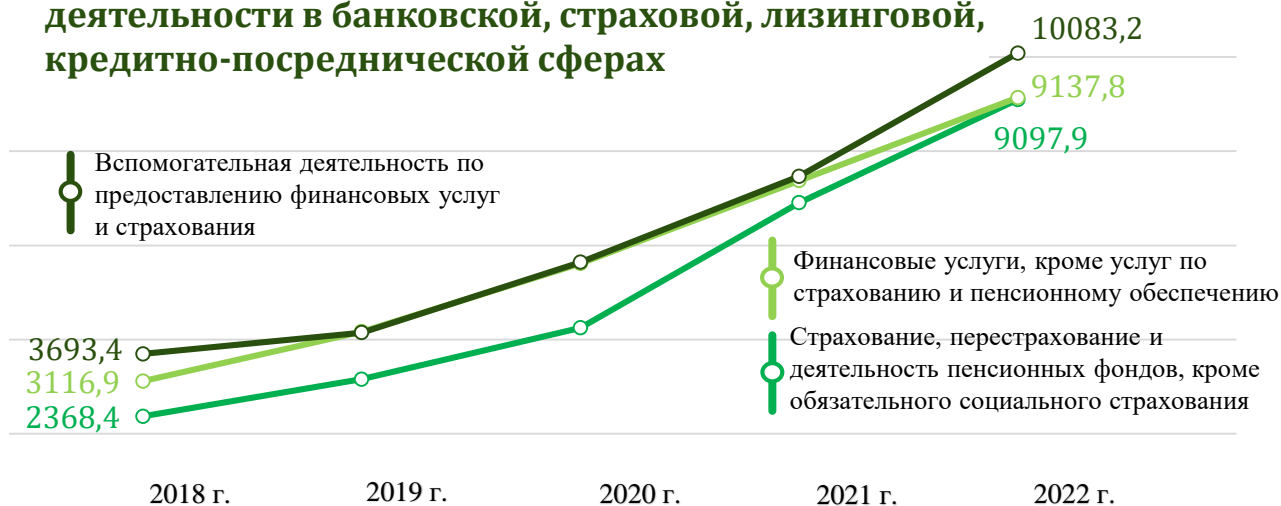


**10 083,2** тыс.  
сум

Вспомогательная деятельность по предоставлению финансовых услуг и страхования

В банковской, страховой, лизинговой и кредитно-посреднической сфере самый высокий уровень среднемесячной заработной платы отмечен во вспомогательной деятельности по предоставлению финансовых услуг и страхования (**10083,2 тыс. сум**), самый низкий ее уровень сложился в области страхования, перестрахования и деятельности пенсионных фондов, кроме обязательного социального страхования (**9097,9 тыс. сум**).

### Динамика изменения заработной платы по видам деятельности в банковской, страховой, лизинговой, кредитно-посреднической сферах



### По регионам

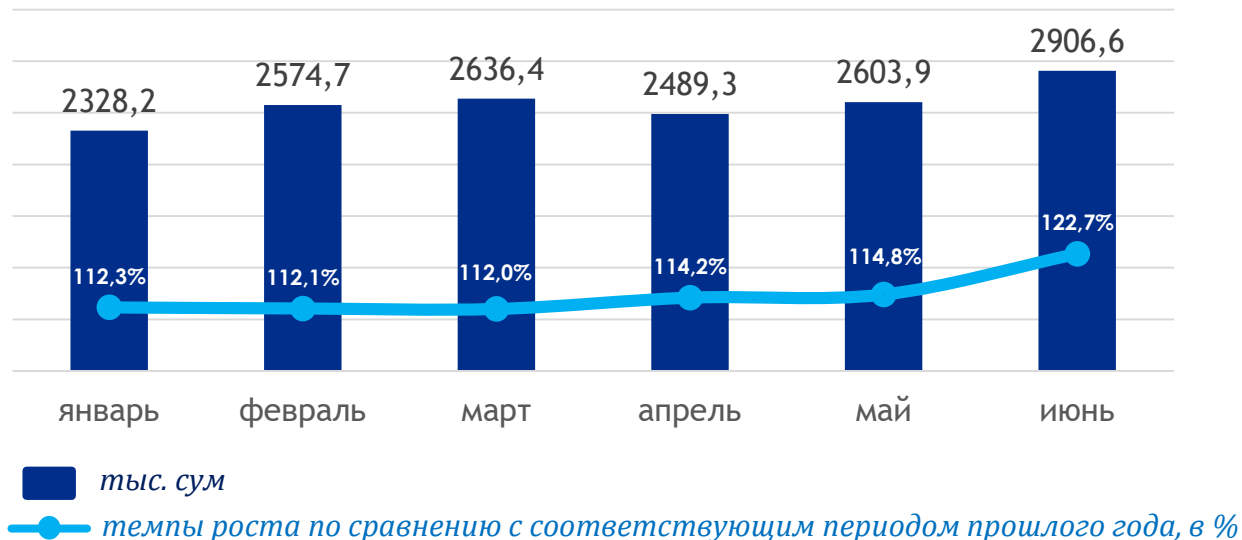


### Динамика среднемесячной заработной платы, тыс. сум



В банковской, страховой, лизинговой и кредитно-посреднической деятельности наивысший уровень среднемесячной заработной платы сложился в городе Ташкент (**11763,0 тыс. сум**), Андижанской (**8959,1 тыс. сум**), Бухарской (**8359,7 тыс. сум**), Навоийской (**8003,0 тыс. сум**) и Джизакской (**7934,0 тыс. сум**) областях. Вместе с тем высокие темпы роста были отмечены в Сурхандарьинской (**142,3 %**), Андижанской (**138,1 %**) и Бухарской (**132,5 %**) областях.

## СРЕДНЕМЕСЯЧНАЯ ЗАРАБОТНАЯ ПЛАТА В СФЕРЕ ОБРАЗОВАНИЯ



### Среднемесячная заработная плата в основных видах деятельности сферы образования

Высшее

**5 676,9**  
тыс. сум



**2 643,1**  
тыс. сум

Общее  
среднее

Техническое и  
профессиональное

**2 485,7**  
тыс. сум

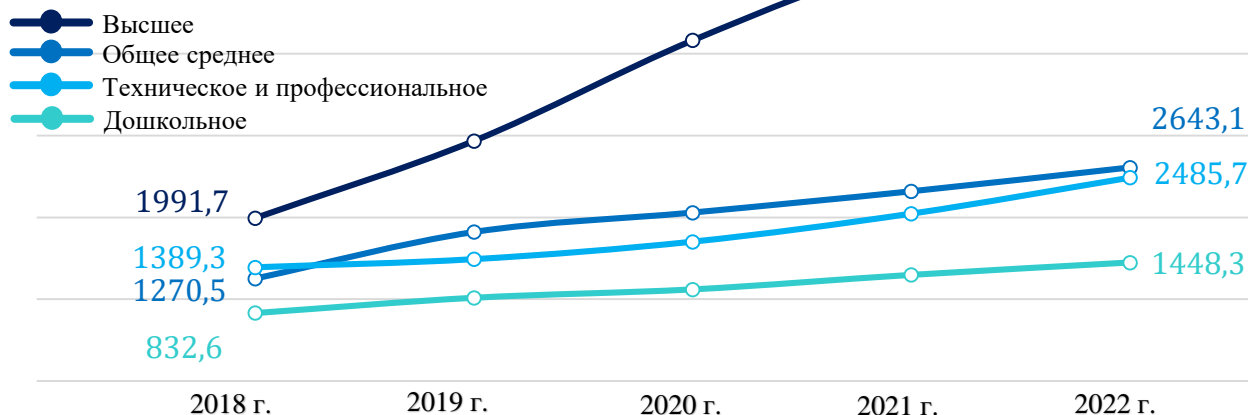


**1 448,3**  
тыс. сум

Дошкольное

В сфере образования наиболее высокая среднемесячная заработная плата сложилась в области высшего образования (**5 676,9 тыс. сум**), а самая низкая – в дошкольном образовании (**1 448,3 тыс. сум**).

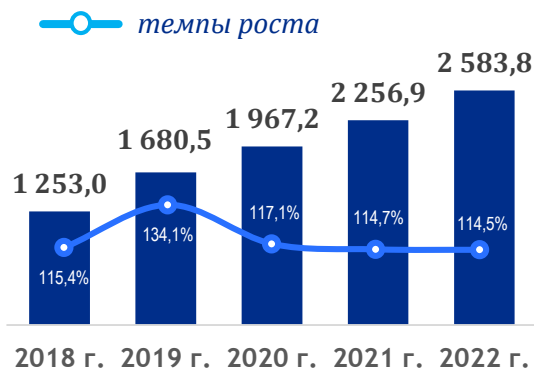
### Динамика изменения заработной платы по видам деятельности в сфере образования



### По регионам

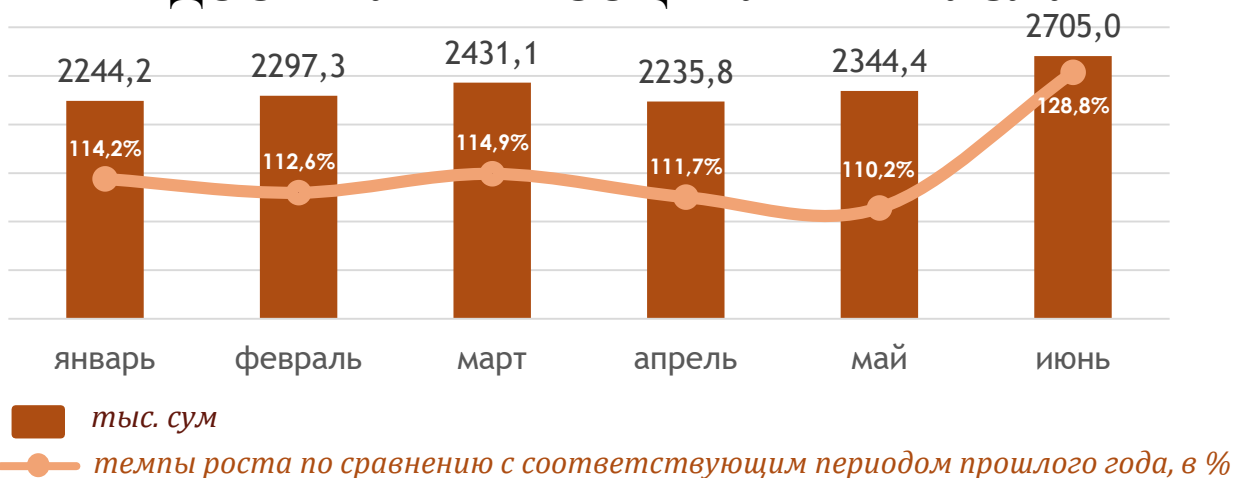


### Динамика среднемесячной заработной платы, тыс. сум

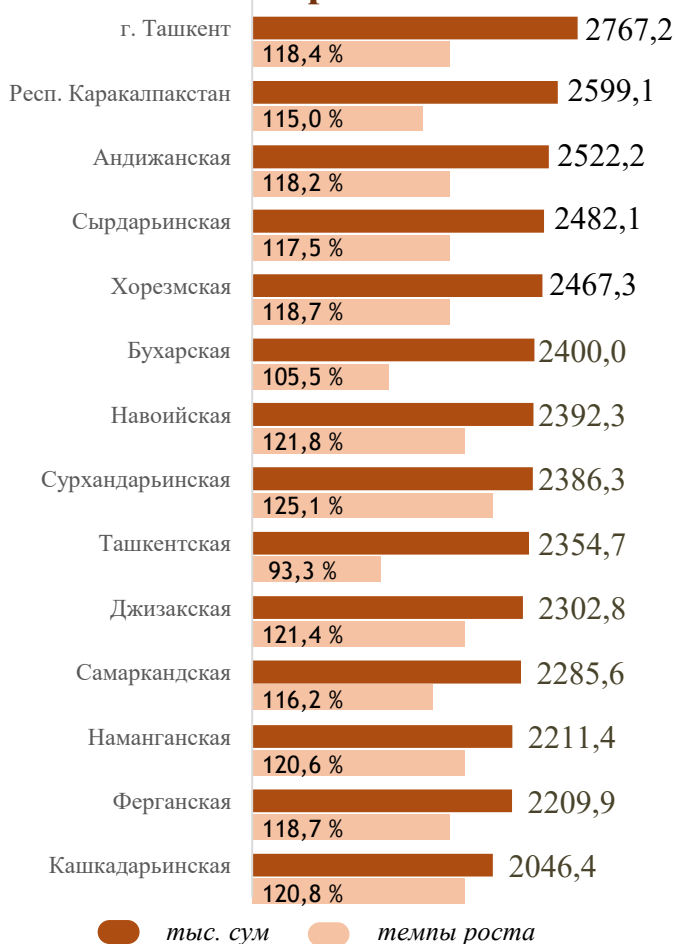


В сфере образования высокий уровень среднемесячной заработной платы сложился в городе Ташкент (**3924,2 тыс. сум**), Наманганской (**2575,9 тыс. сум**), Ташкентской (**2573,8 тыс. сум**) и Сырдарьинской (**2572,8 тыс. сум**) областях. Наряду с этим, высокие темпы роста наблюдались в городе Ташкент (**116,3 %**), Сурхандарьинской (**115,3 %**), Самаркандской (**115,0 %**), Ташкентской (**114,9 %**) и Хорезмской (**114,9 %**) областях.

## СРЕДНЕМЕСЯЧНАЯ ЗАРАБОТНАЯ ПЛАТА В СФЕРЕ ЗДРАВООХРАНЕНИЯ И ПРЕДОСТАВЛЕНИЯ СОЦИАЛЬНЫХ УСЛУГ

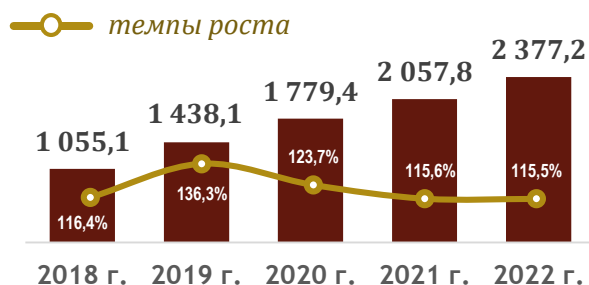


### По регионам



В сфере здравоохранения и предоставления социальных услуг высокая заработная плата сложилась в городе Ташкент (**2767,2 тыс. сум**), Республике Каракалпакстан (**2599,1 тыс. сум**), Андижанской (**2522,2 тыс. сум**) и Сырдарьинской (**2482,1 тыс. сум**) областях. Также высокие темпы роста наблюдались в Сурхандарьинской (**125,1%**), Навоийской (**121,8%**) и Джизакской (**121,4 %**) областях.

### Динамика среднемесячной заработной платы, тыс. сум



## УПРАВЛЕНИЕ СТАТИСТИКИ ДЕМОГРАФИИ И ТРУДА

**Номинальная начисленная заработная плата** – начисленные доходы физических лиц в виде оплаты труда наемного работника в денежной форме, включающие в себя налоги и другие выплаты в соответствии с действующими законодательными актами, рассчитанные работодателем за произведенную продукцию (выполненную работу или оказанную услугу) работником в определенный период времени (час, месяц, год).



Тел.: 71 202-81-26 (27)