

ГОСУДАРСТВЕННЫЙ КОМИТЕТ  
РЕСПУБЛИКИ УЗБЕКИСТАН  
ПО СТАТИСТИКЕ



# СРЕДНЕМЕСЯЧНАЯ НОМИНАЛЬНАЯ НАЧИСЛЕННАЯ ЗАРАБОТНАЯ ПЛАТА

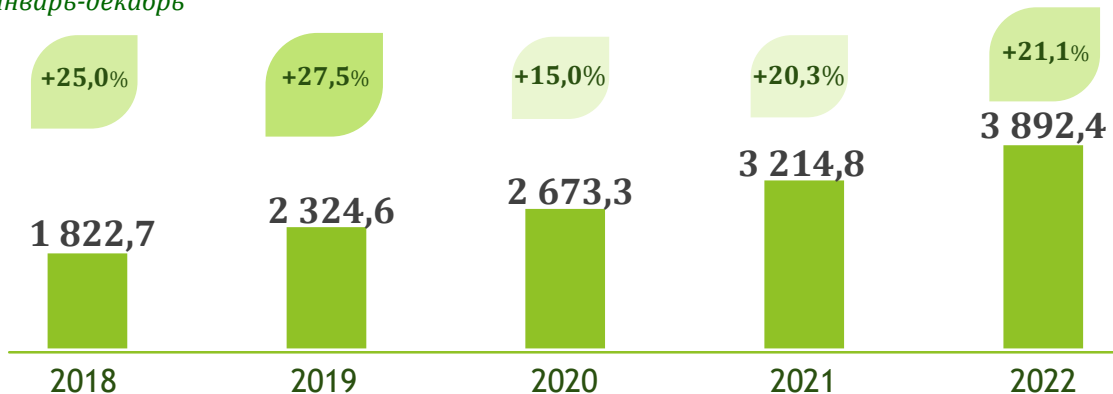
*без субъектов малого  
предпринимательства и сельского  
хозяйства, предварительные данные*

ПРЕСС-РЕЛИЗ



*январь-декабрь 2022 года*

## Динамика среднемесячной заработной платы в разрезе лет, январь-декабрь



■ тыс. сум

▲ прирост к соответствующему периоду предыдущего года, %

**Номинальная начисленная заработная плата** – это начисленные доходы физических лиц в виде оплаты труда наемного работника в денежной форме, включающие в себя налоги и другие выплаты в соответствии с действующими законодательными актами, рассчитанные работодателем за произведенную продукцию (выполненную работу или оказанную услугу) работником в определенный период времени (час, месяц, год).

## Среднемесячная заработная плата в регионах

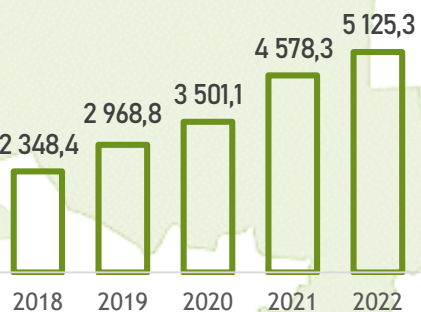
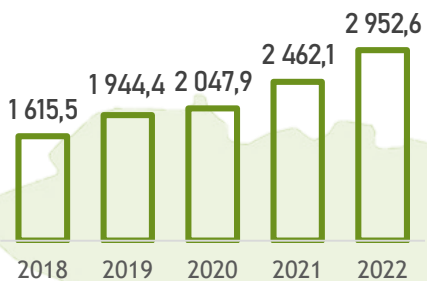
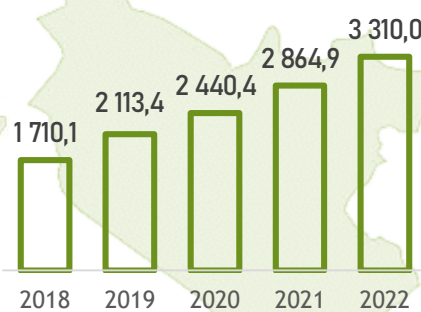
без сельскохозяйственных предприятий и малого предпринимательства, январь-декабрь, тыс. сум



## Динамика среднемесячной заработной платы в разрезе регионов

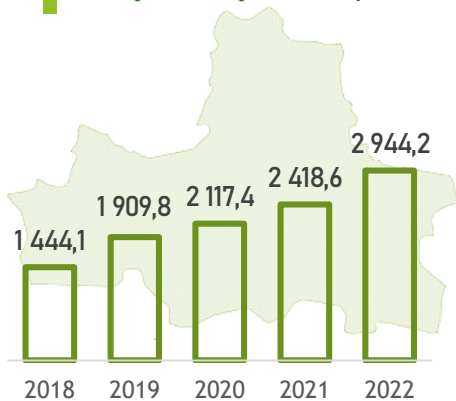
без сельскохозяйственных предприятий и малого предпринимательства,  
январь-декабрь, тыс. сум

В январе-декабре 2022 года наиболее высокие показатели среднемесячной номинальной заработной платы по областям были зафиксированы в городе Ташкент (6 314,4 тыс. сум), Навоийской (5 125,3 тыс. сум), Ташкентской (3 946,9 тыс. сум), Андижанской (3 381,8 тыс. сум) и Бухарской (3 310,0 тыс. сум) областях.

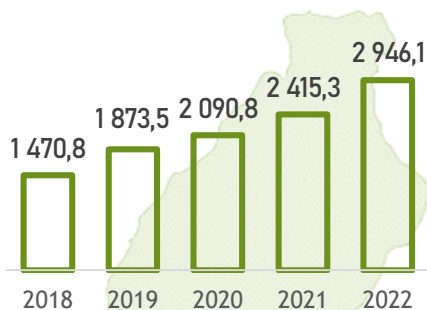


## Динамика среднемесячной заработной платы в разрезе регионов

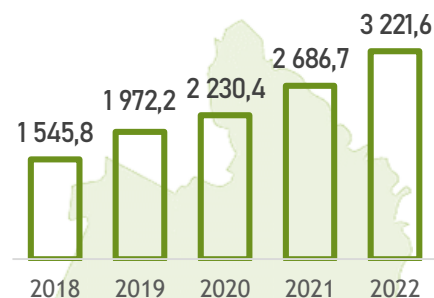
без сельскохозяйственных предприятий и малого предпринимательства,  
январь-декабрь, тыс. сум



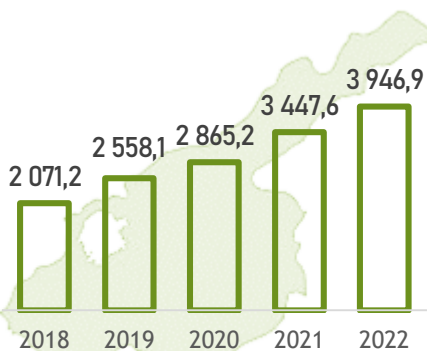
● Самаркандская область



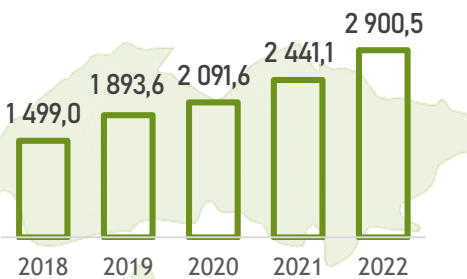
● Сурхандарьинская область



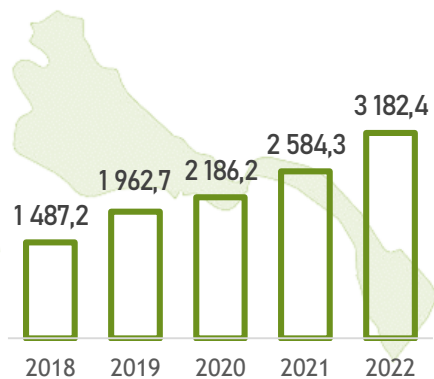
● Сырдарьинская область



● Ташкентская область



● Ферганская область



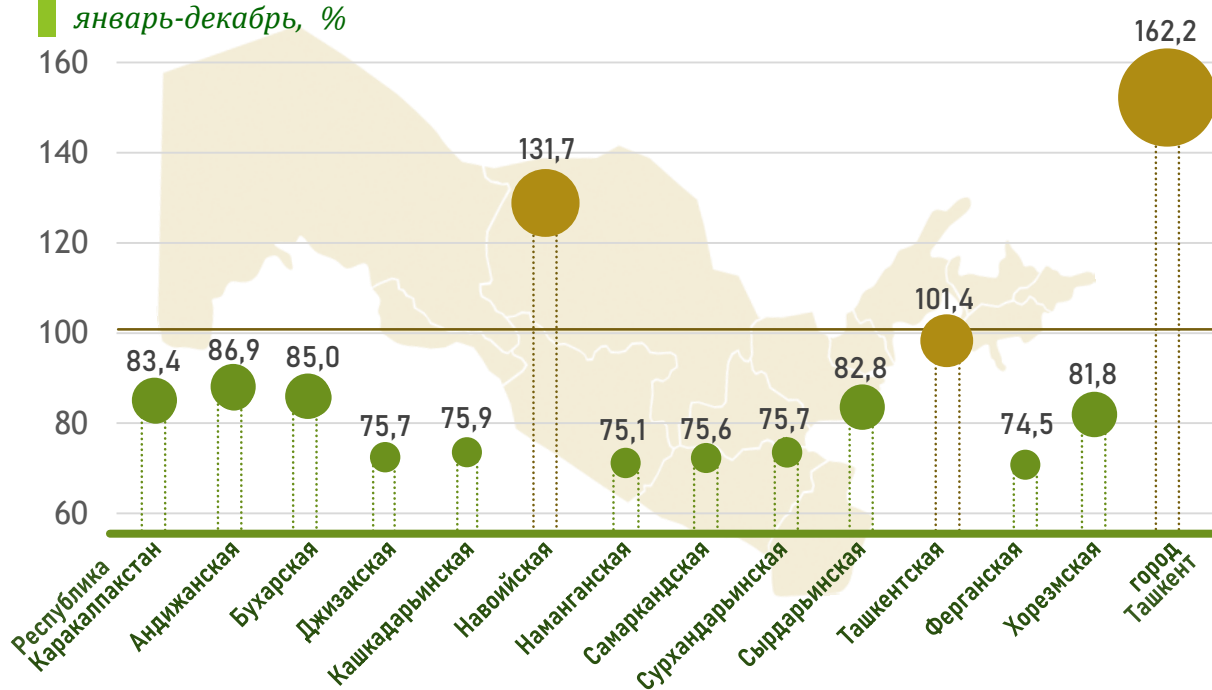
● Хорезмская область



● город Ташкент

В январе-декабре 2022 года наиболее высокие темпы роста среднемесячной номинальной заработной платы по областям отмечены в городе Ташкент (128,2%), Хорезмской (123,1%), Андижанской (122,6%), Сурхандарьинской (122,0%), Самаркандской (121,7%) и Наманганской (120,6%) областях.

## Среднемесячная заработная плата в регионах к среднемесячной заработной плате по республике, январь-декабрь, %

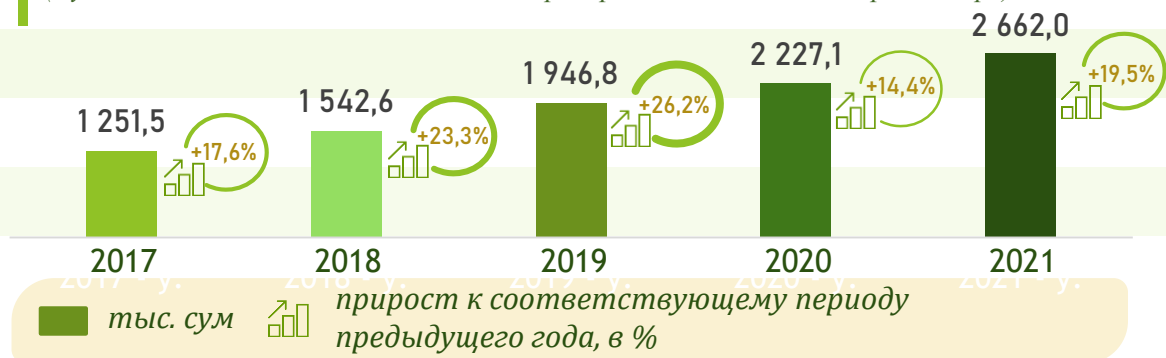


## Распределение численности работников, принимаемой для исчисления средней заработной платы, по видам экономической деятельности (кроме сельского хозяйства и малого предпринимательства), доля в общей численности, январь-декабрь



СПРАВОЧНО

Среднемесячная номинальная заработная плата юридических лиц  
(с учетом сельского хозяйства и малого предпринимательства, январь-декабрь)



Примечание: информация за 2022 год формируется после представления отчета субъектами малого предпринимательства и сельского хозяйства.

Динамика минимального размера оплаты труда, сум

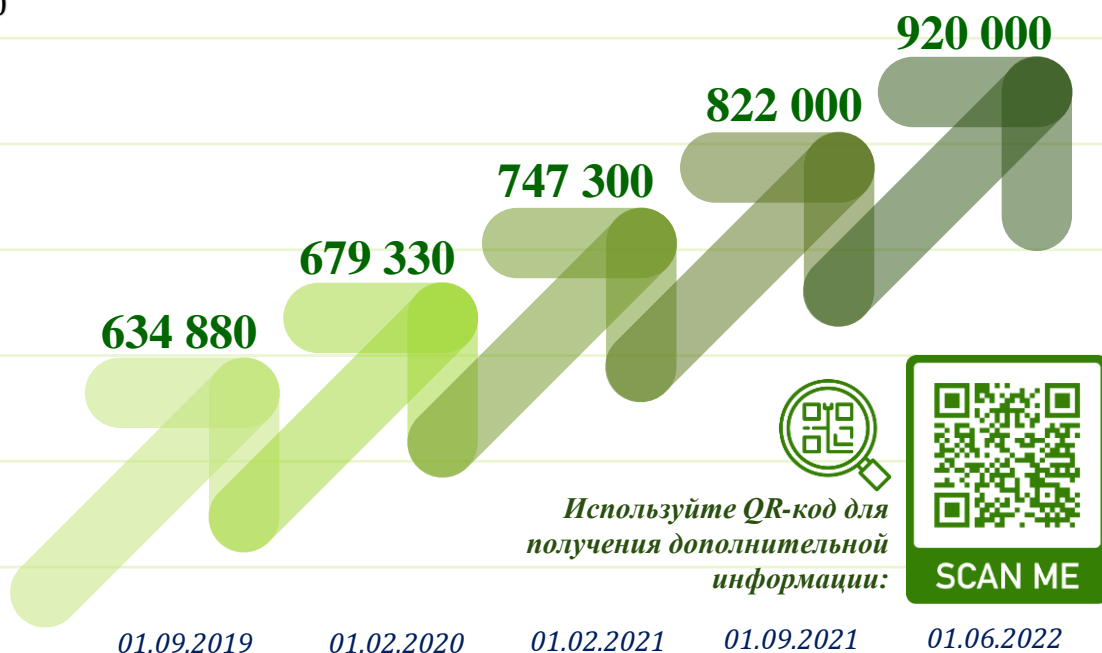
1 000 000

900 000

800 000

700 000

600 000



Используйте QR-код для  
получения дополнительной  
информации:



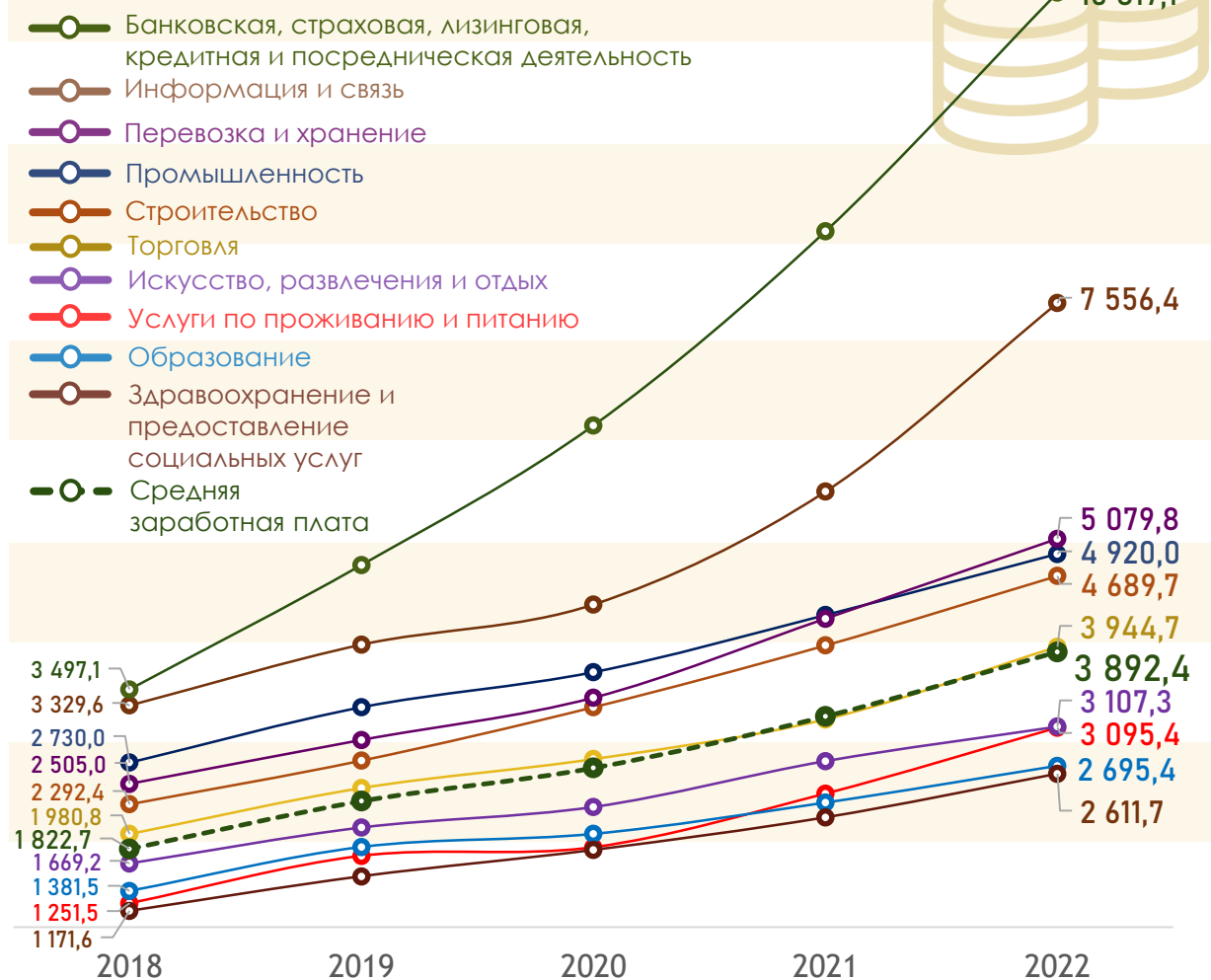
Для справки: с 1 июня 2022 года минимальный размер оплаты труда изменен и доведен до 920,0 тыс. сум.

При формировании показателя среднемесячной заработной платы за январь-декабрь 2022 года субъекты сельского хозяйства и малого предпринимательства не учитывались, так как фермерские хозяйства и субъекты малого предпринимательства должны предоставлять отчетность один раз в год.

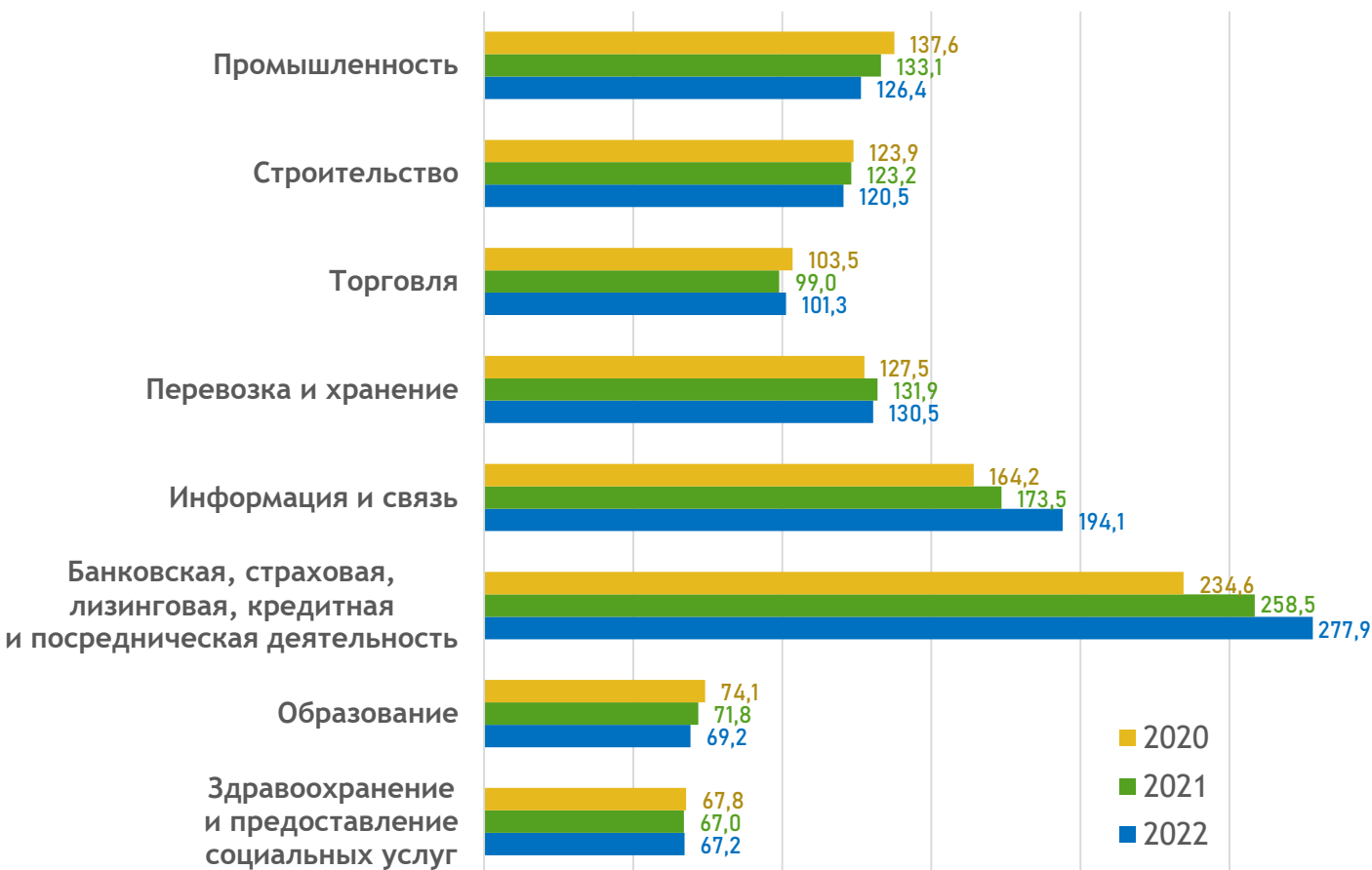
Среднемесячная номинальная начисленная заработная плата работников, занятых на предприятиях и в организациях со статусом юридического лица (далее – среднемесячная заработная плата), по-разному дифференцируется в каждом из видов экономической деятельности. Она включает в себя надбавки, вознаграждения, выплаты стимулирующего характера, компенсационные выплаты и оплату за неотработанное время, а также удерживаемый с физических лиц налог на доходы и отчисления в профсоюзный фонд.

## Динамика изменения среднемесячной заработной платы по видам деятельности,

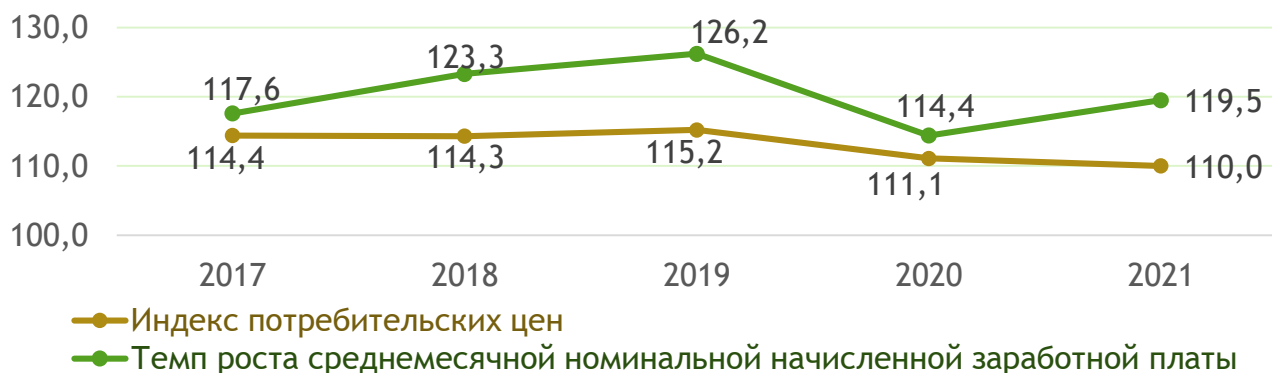
январь-декабрь, тыс. сум



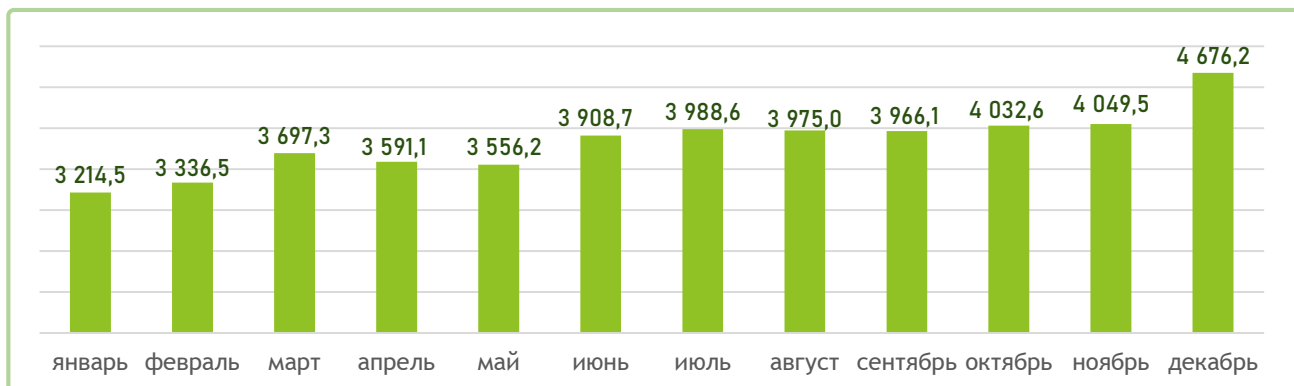
**Отношение среднемесячной заработной платы по некоторым видам деятельности к среднереспубликанскому уровню, январь-декабрь, %**



**Среднемесячная номинальная начисленная заработная плата по юридическим лицам (включая субъекты малого предпринимательства и сельского хозяйства) за ряд лет и индекс потребительских цен по республике, январь-декабрь, %**



**Динамика среднемесячной заработной платы по месяцам в 2022 году,**  
тыс. сум



**Среднемесячная заработная плата,**

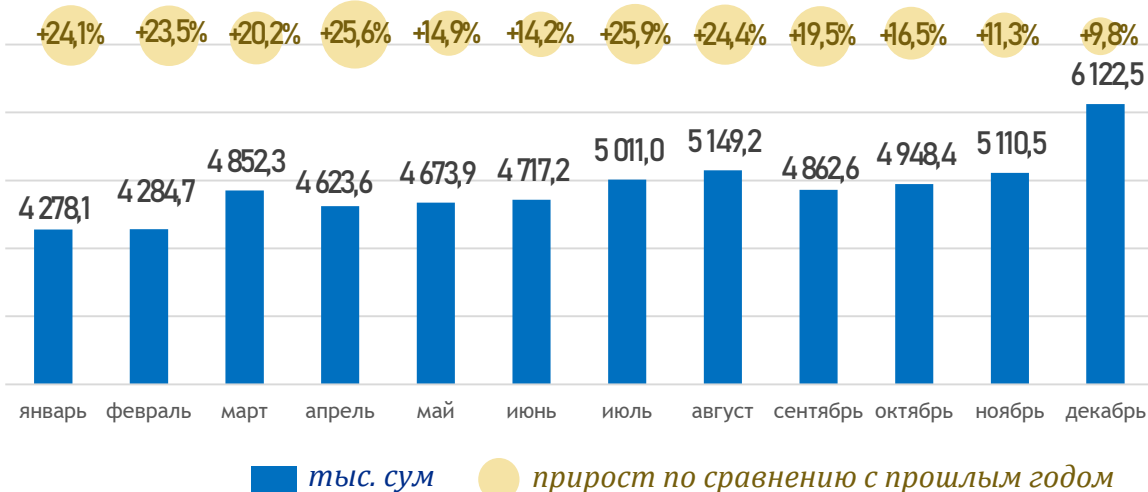
в разрезе видов экономической деятельности, январь-декабрь, тыс. сум



В январе-декабре 2022 года наивысший показатель среднемесячной заработной платы по видам экономической деятельности сложился в **банковской, страховой, лизинговой и кредитно-посреднической деятельности** – 10 817,1 тыс.сум.

Также в сфере **информации и связи** он достиг 7 556,4 тыс.сум, **перевозках и хранении** – 5 079,8 тыс.сум, **промышленности** – 4 920,0 тыс.сум, что значительно выше среднереспубликанского уровня. В сфере **образования и здравоохранения, а также предоставления социальных услуг** наблюдается низкий уровень среднемесячной заработной платы, соответственно 2 695,4 тыс.сум и 2 611,7 тыс.сум.

## СРЕДНЕМЕСЯЧНАЯ ЗАРАБОТНАЯ ПЛАТА В СФЕРЕ ПРОМЫШЛЕННОСТИ



### Среднемесячная заработная плата по основным видам деятельности в сфере промышленности, январь-декабрь, тыс. сум



**2 431,5**

Водоснабжение,  
канализация, сбор и  
утилизация отходов



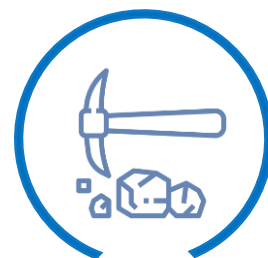
**4 786,3**

Обрабатывающая  
промышленность



**5 703,4**

Электроснабжение,  
подача газа, пара и  
кондиционирование  
воздуха



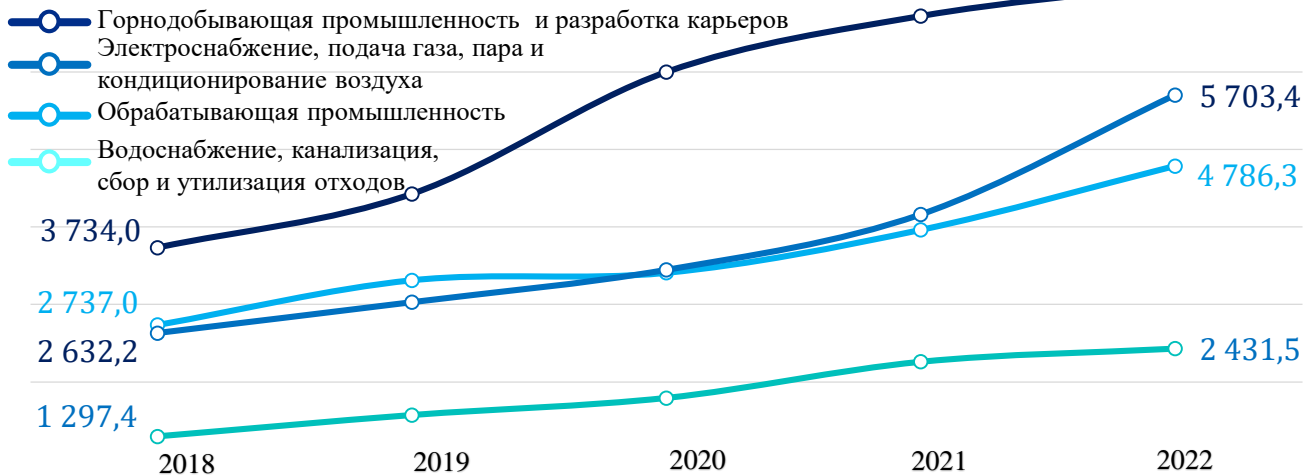
**7 126,6**

Горнодобывающая  
промышленность и  
разработка карьеров

Высокие показатели среднемесячной заработной платы в отраслях промышленности сложились в **горнодобывающей промышленности и разработке карьеров** (7 126,6 тыс. сум), **электроснабжении, подаче газа, пара и кондиционировании воздуха** (5 703,4 тыс. сум), а также в **обрабатывающей промышленности** (4 786,3 тыс. сум).

## Динамика изменения заработной платы по видам деятельности промышленности,

январь-декабрь, тыс. сум



## По регионам,

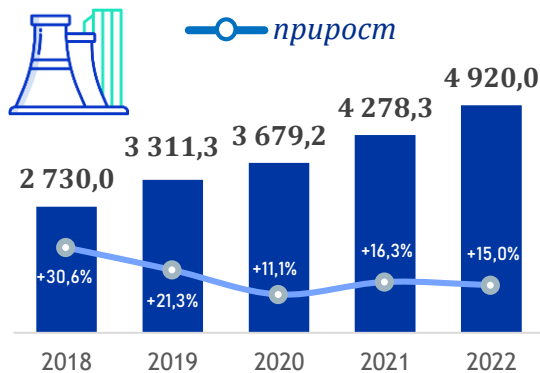
январь-декабрь, тыс. сум



● прирост

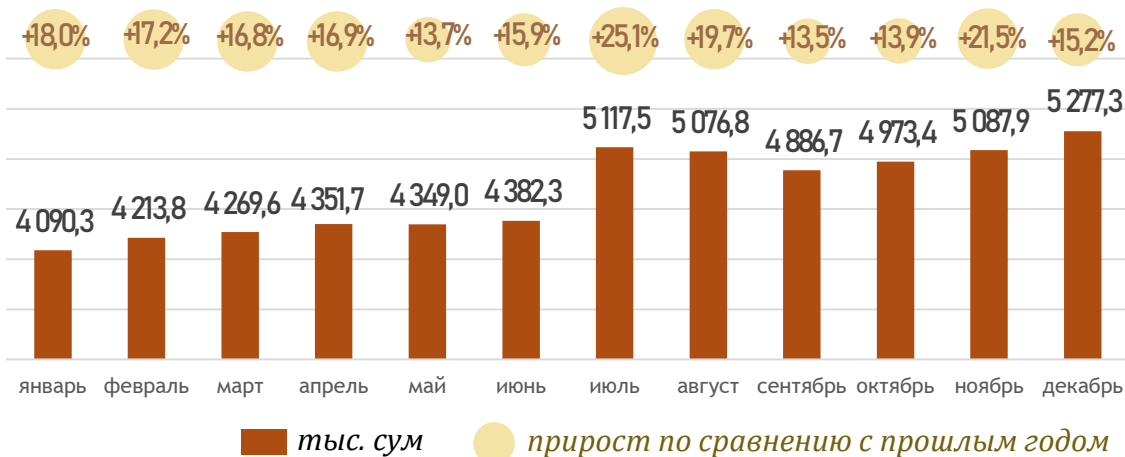
## Динамика среднемесячной заработной платы,

январь-декабрь, тыс. сум



Наиболее высокий показатель среднемесячной заработной платы по видам промышленно-экономической деятельности имеют **Навоийская область** (7444,7 тыс. сум), **город Ташкент** (5564,1 тыс. сум), **Ташкентская** (5072,7 тыс. сум), **Андижанская** (4812,8 тыс. сум) и **Кашкадарьинская** (4676,0 тыс. сум) области.

# СРЕДНЕМЕСЯЧНАЯ ЗАРАБОТНАЯ ПЛАТА В СФЕРЕ СТРОИТЕЛЬСТВА



■ тыс. сум    ● прирост по сравнению с прошлым годом



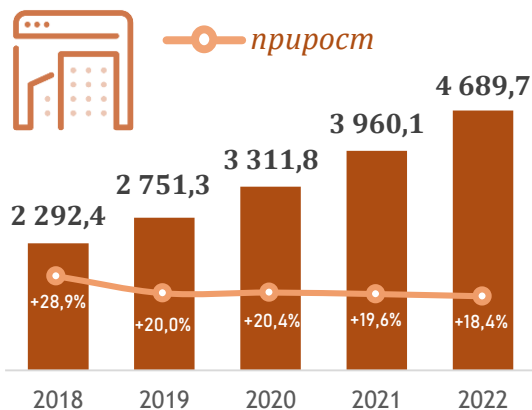
## По регионам, январь-декабрь, тыс. сум



● прирост

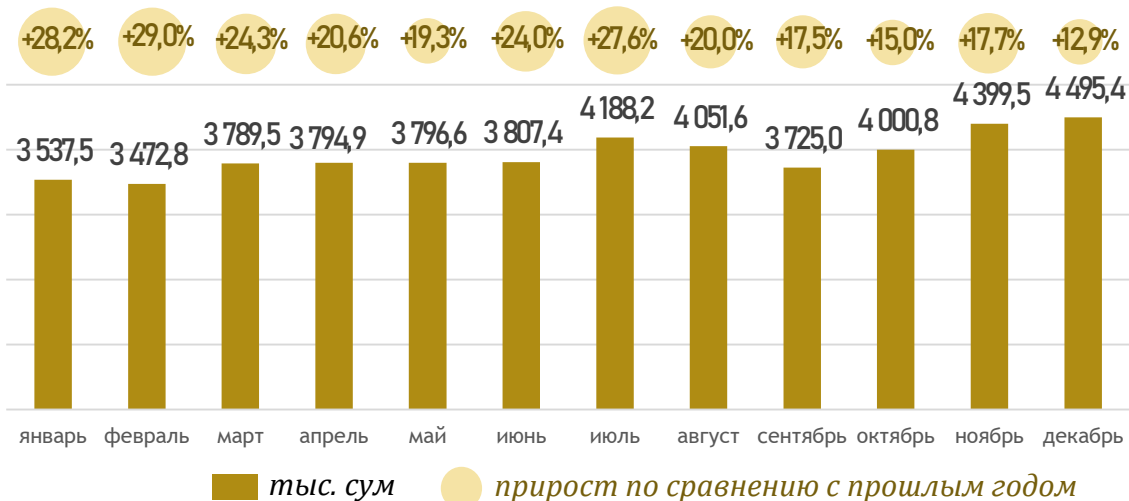
Наиболее высокий показатель среднемесячной заработной платы в сфере строительства зафиксирован в **Ташкентской области** (6 803,9 тыс. сум), **городе Ташкент** (5 350,5 тыс. сум) и **Навоийской области** (5 178,9 тыс. сум).

## Динамика среднемесячной заработной платы, январь-декабрь, тыс. сум



● прирост

## СРЕДНЕМЕСЯЧНАЯ ЗАРАБОТНАЯ ПЛАТА В СФЕРЕ ТОРГОВЛИ



### Среднемесячная заработная плата в основных видах деятельности сферы торговли, январь-декабрь, тыс. сум



**3 649,7**

Розничная торговля, кроме торговли автомобилями и мотоциклами



**4 267,0**

Оптовая торговля, кроме торговли автомобилями и мотоциклами



**4 832,4**

Оптовая и розничная торговля автомобилями и мотоциклами и их ремонт



**5 467,9**

Оптовая торговля продуктами питания, включая напитки и табачные изделия

Наиболее высокий показатель среднемесячной заработной платы по основным отраслям сферы торговли зафиксирован в **оптовой торговле продовольственными товарами, в том числе напитками и табачными изделиями** (5 467,9 тыс. сум), самый низкий показатель отмечен в **розничной торговле, кроме торговли автомобилями и мотоциклами** (3 649,7 тыс. сум).

### Динамика изменения заработной платы по видам деятельности в сфере торговли,

январь-декабрь, тыс. сум



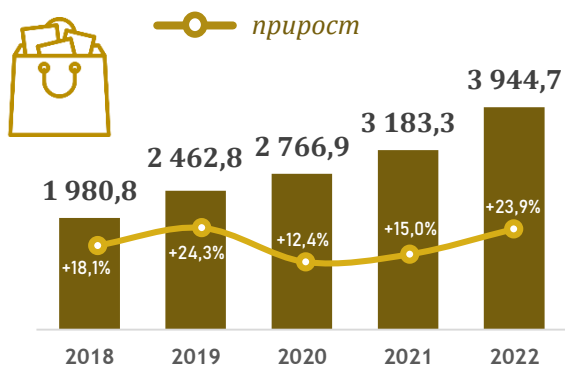
### По регионам,

январь-декабрь, тыс. сум



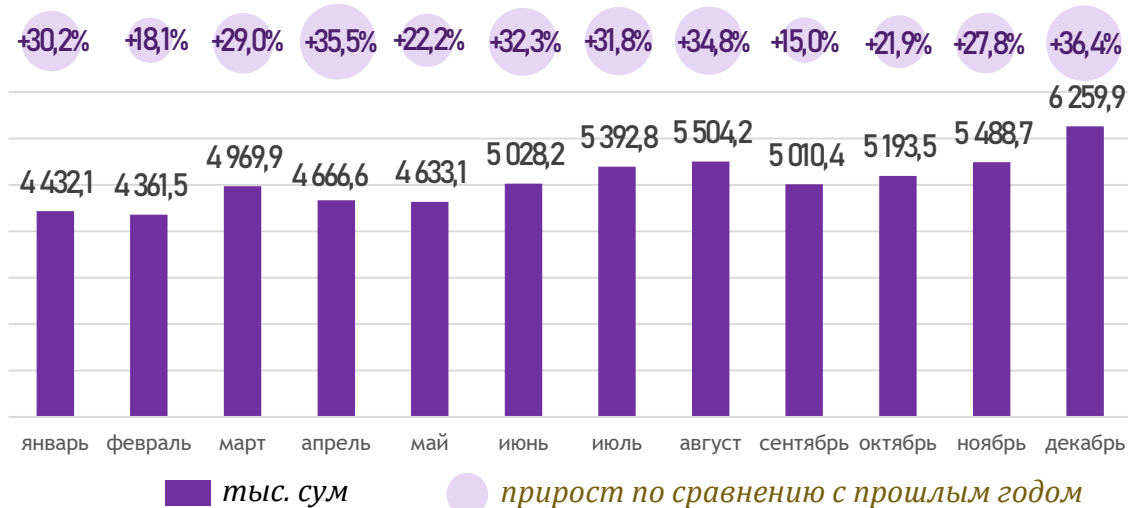
### Динамика среднемесячной заработной платы,

январь-декабрь, тыс. сум



Наиболее высокий показатель среднемесячной заработной платы по видам торговой деятельности отмечен в городе Ташкент (4 681,3 тыс. сум), Бухарской (3663,7 тыс. сум) и Джизакской (3402,7 тыс. сум) областях. Высокие темпы роста зафиксированы в Сурхандарьинской (160,2%), Бухарской (145,3%) областях и городе Ташкент (124,8%).

## СРЕДНЕМЕСЯЧНАЯ ЗАРАБОТНАЯ ПЛАТА В СФЕРЕ ПЕРЕВОЗКИ И ХРАНЕНИЯ



### Среднемесячная заработная плата в основных видах деятельности сферы перевозки и хранения, январь-декабрь



**8 456,6** тыс. сум

Складское хозяйство и вспомогательная транспортная деятельность



**4 634,1** тыс. сум

Сухопутный и трубопроводный транспорт



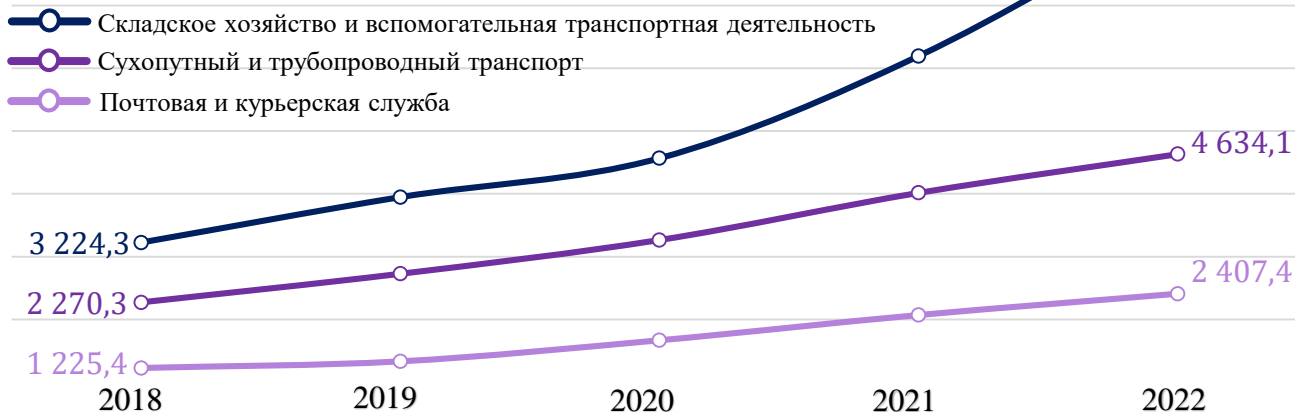
**2 407,4** тыс. сум

Почтовая и курьерская служба



Самый высокий показатель среднемесячной заработной платы по основным отраслям вида экономической деятельности перевозка и хранение сложился в складской и вспомогательной транспортной деятельности (8 456,6 тыс. сум), а самый низкий – в почтово-курьерской службе (2 407,4 тыс. сум).

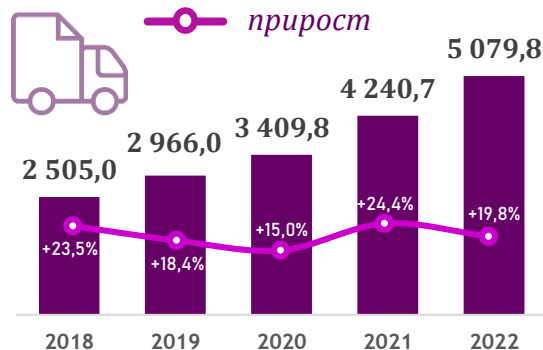
**Динамика изменения заработной платы по видам деятельности в сфере перевозки и хранения, январь-декабрь, тыс. сум**



**По регионам, январь-декабрь, тыс. сум**



**Динамика среднемесячной заработной платы, январь-декабрь, тыс. сум**



Наиболее высокий показатель среднемесячной заработной платы по видам экономической деятельности перевозки и хранения наблюдался в **Хорезмской области** (6 488,4 тыс.сум), **городе Ташкент** (6 069,2 тыс.сум), **Бухарской области** (5 270,9 тыс.сум). Высокие темпы роста зафиксированы в **Джизакской** (77,3%), **Сырдарьинской** (72,7%), **Ташкентской** (50,0%) и **Хорезмской** (36,5%) областях.

# СРЕДНЕМЕСЯЧНАЯ ЗАРАБОТНАЯ ПЛАТА В СФЕРЕ ИНФОРМАЦИИ И СВЯЗИ



## Среднемесячная заработная плата в основных видах деятельности сферы информации и связи, январь-декабрь

Компьютерное  
программирование,  
консультации и другие  
сопутствующие услуги

**13 954,8**  
тыс. сум



**9 488,7**  
тыс. сум

Деятельность в области  
информационного  
обслуживания

Связь

**6 924,5**  
тыс. сум

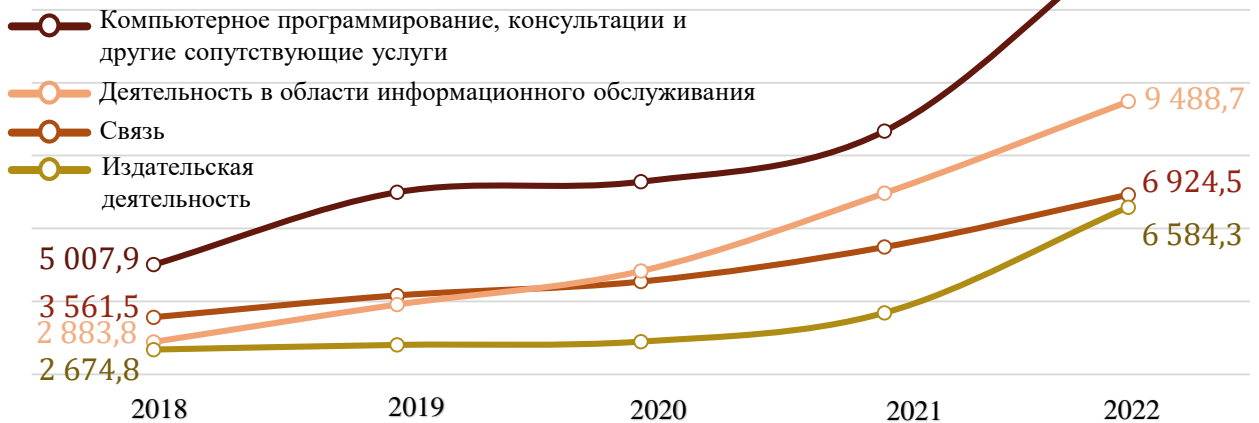


**6 584,3**  
тыс. сум

Издательская  
деятельность

Самая высокая среднемесячная заработная плата по виду деятельности информация и связь отмечена в информационно-коммуникационной отрасли – в сфере компьютерного программирования, консалтинга и других вспомогательных услуг (13 954,8 тыс. сум), а самая низкая - в издательской деятельности (6 584,3 тыс. сум).

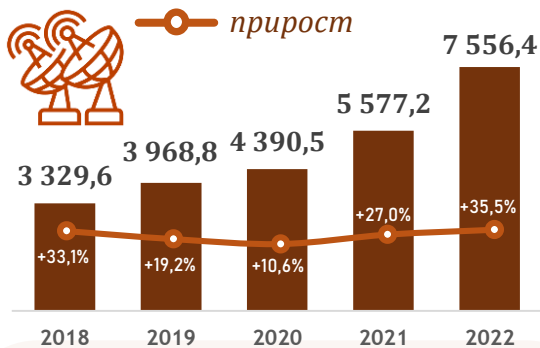
### Динамика изменения заработной платы по видам деятельности в сфере информации и связи, январь-декабрь, тыс. сум



### По регионам, январь-декабрь, тыс. сум

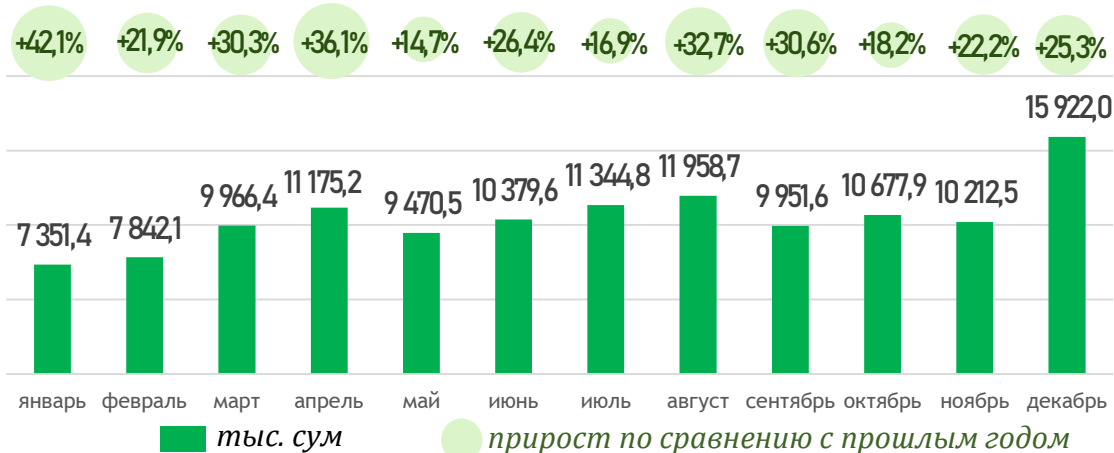


### Динамика среднемесячной заработной платы, январь-декабрь, тыс. сум



Наиболее высокий показатель среднемесячной заработной платы в сфере информации и связи наблюдался в городе Ташкент (9 144,7 тыс. сум), Самаркандской (4 849,3 тыс. сум) и Джизакской областях (4 696,5 тыс. сум). Высокие темпы роста отмечены в Ташкентской (153,0%), Ферганской (142,4%), Бухарской (142,0%) и Самаркандской (141,0%) областях.

## СРЕДНЕМЕСЯЧНАЯ ЗАРАБОТНАЯ ПЛАТА В БАНКОВСКОЙ, СТРАХОВОЙ, ЛИЗИНГОВОЙ И КРЕДИТНО-ПОСРЕДНИЧЕСКОЙ ДЕЯТЕЛЬНОСТИ



### Среднемесячная заработная плата в основных видах деятельности банковской, страховой, лизинговой и кредитно-посреднической сферы, январь-декабрь



**10 845,2** тыс. сум

Финансовые услуги, кроме услуг по страхованию и пенсионному обеспечению



**10 302,9** тыс. сум

Страхование, перестрахование и деятельность пенсионных фондов, кроме обязательного социального страхования

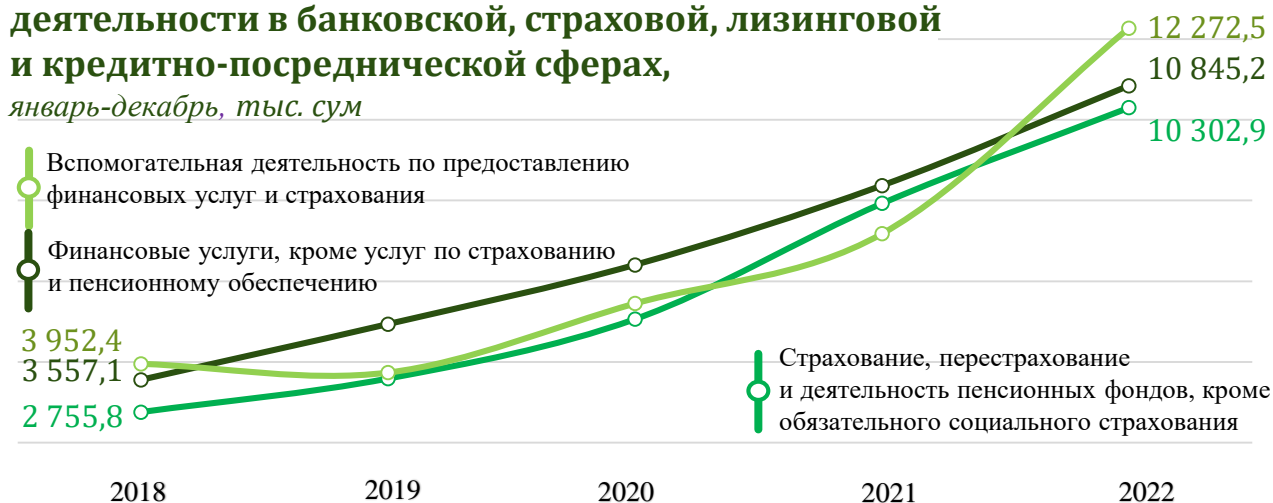


**12 272,5** тыс. сум

Вспомогательная деятельность по предоставлению финансовых услуг и страхования

В банковской, страховой, лизинговой и кредитно - посреднической деятельности самый высокий показатель среднемесячной заработной платы сложился во **вспомогательной деятельности по предоставлению финансовых услуг и в страховании** (12 272,5 тыс. сум), а самый низкий показатель отмечен в **страховании, перестраховании и деятельности пенсионных фондов, кроме обязательного социального страхования** (10 302,9 тыс. сум).

## Динамика изменения заработной платы по видам деятельности в банковской, страховой, лизинговой и кредитно-посреднической сферах, январь-декабрь, тыс. сум



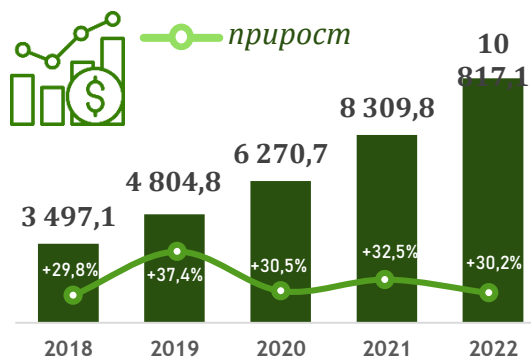
## По регионам

январь-декабрь, тыс. сум



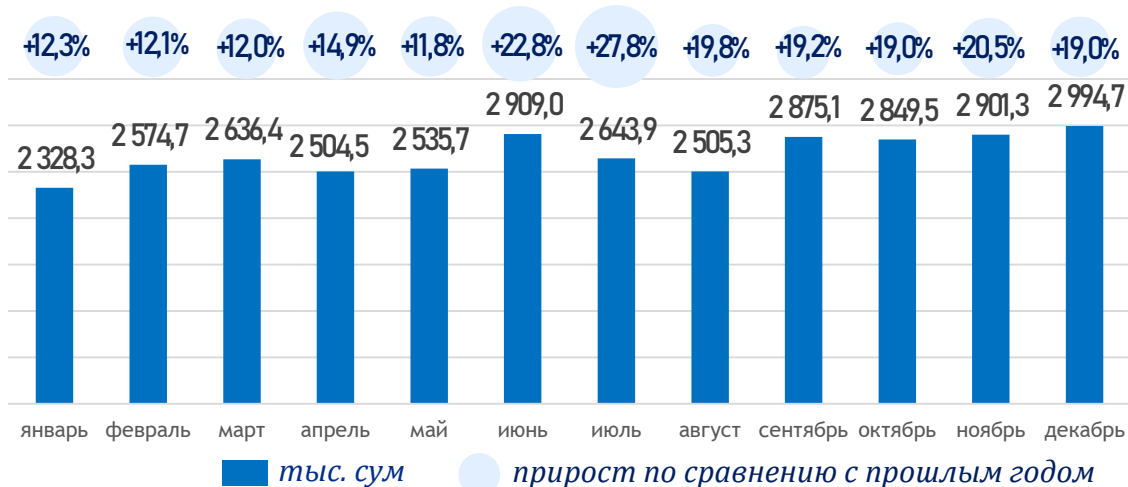
## Динамика среднемесячной заработной платы, январь-декабрь, тыс. сум

январь-декабрь, тыс. сум



В банковской, страховой, лизинговой и кредитно-посреднической деятельности наиболее высокая среднемесячная заработная плата была отмечена в городе Ташкент (14 254,1 тыс. сум), Андижанской (9 782,6 тыс. сум), Хорезмской (9 096,0 тыс. сум) и Бухарской (8 874,1 тыс. сум) областях. Высокие темпы роста зафиксированы в Сурхандарьинской (155,1%), Ферганской (136,2%) и Андижанской (135,4%) областях.

## СРЕДНЕМЕСЯЧНАЯ ЗАРАБОТНАЯ ПЛАТА В СФЕРЕ ОБРАЗОВАНИЯ



### Среднемесячная заработная плата в основных видах деятельности сферы образования, январь-декабрь

Высшее

6 121,2  
тыс. сум



Техническое и профессиональное

2 644,5  
тыс. сум



2 717,4  
тыс. сум

Общее среднее

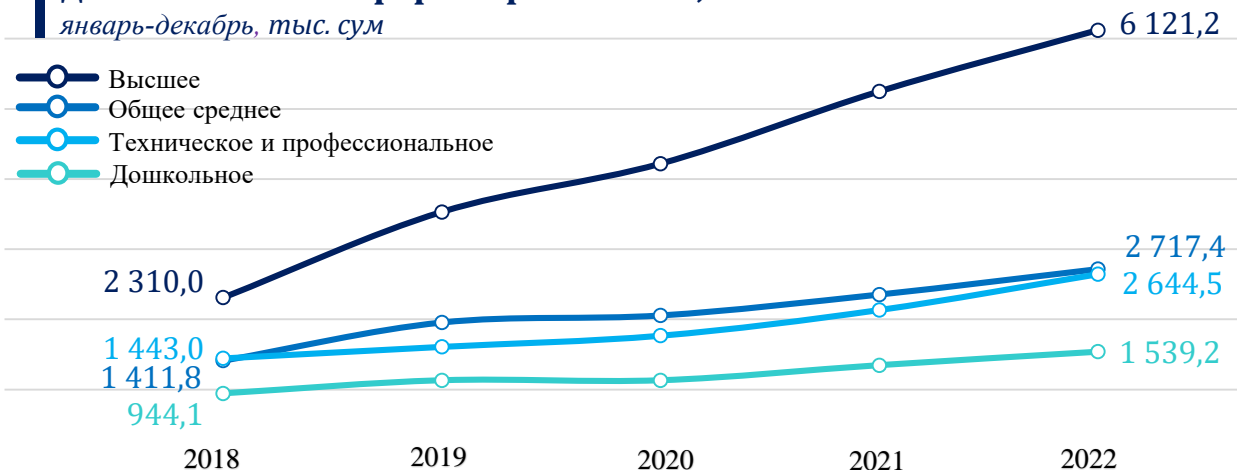


1 539,2  
тыс. сум

Дошкольное

Наиболее высокая среднемесячная заработная плата по основным отраслям образования отмечена в сфере **высшего образования** (6 121,2 тыс. сум), а самая низкая - в сфере **дошкольного образования** (1 539,2 тыс. сум).

### Динамика изменения заработной платы по видам деятельности в сфере образования, январь-декабрь, тыс. сум



### По регионам, январь-декабрь, тыс. сум

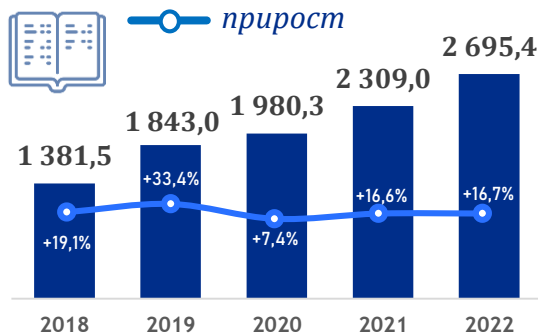
январь-декабрь, тыс. сум



● прирост

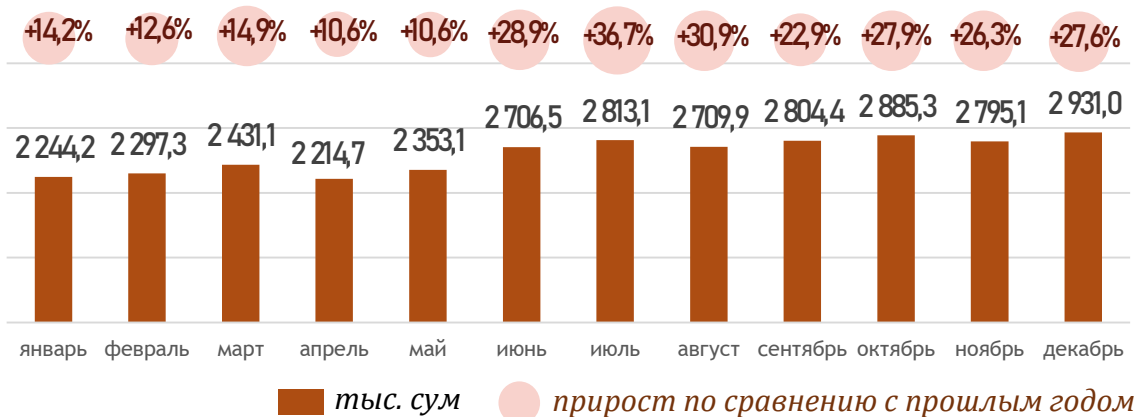
### Динамика среднемесячной заработной платы, январь-декабрь, тыс. сум

январь-декабрь, тыс. сум



Наиболее высокая среднемесячная заработная плата в сфере образования наблюдается в городе Ташкент (4 271,6 тыс. сум), Андижанской (2 688,0 тыс. сум) и Сырдарьинской (2 680,0 тыс. сум) областях. Высокие темпы роста отмечены в городе Ташкент (24,0%), Самаркандской (17,6%), Навоийской (17,5%) и Хорезмской (17,4%) областях.

# СРЕДНЕМЕСЯЧНАЯ ЗАРАБОТНАЯ ПЛАТА В СФЕРЕ ЗДРАВООХРАНЕНИЯ И ПРЕДОСТАВЛЕНИЯ СОЦИАЛЬНЫХ УСЛУГ

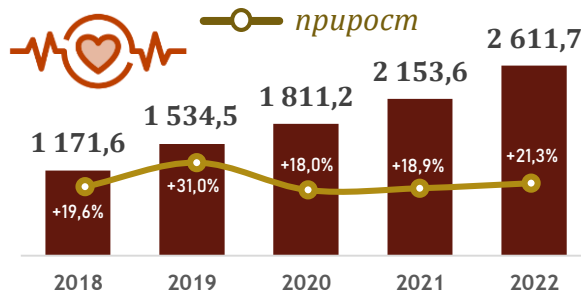


## По регионам, январь-декабрь, тыс. сум

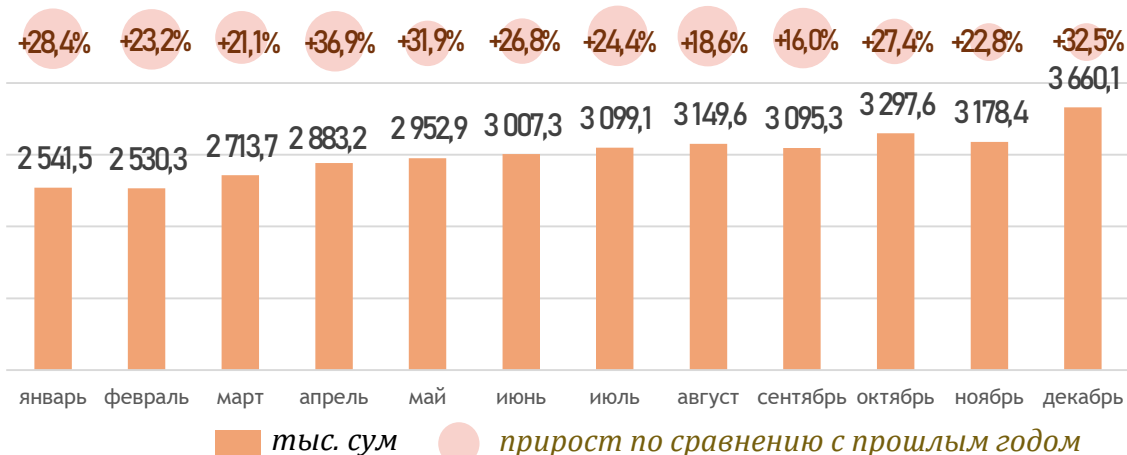


Наиболее высокий показатель по виду экономической деятельности здравоохранение и предоставление социальных услуг зафиксирован в городе Ташкент (3 039,7 тыс. сум), Республике Каракалпакстан (2 826,0 тыс. сум) и Самаркандской области (2 802,6 тыс. сум). Высокие темпы роста отмечены в Самаркандской (137,7%), Навоийской (128,7%) и Джизакской (125,9%) областях.

## Динамика среднемесячной заработной платы, январь-декабрь, тыс. сум



## СРЕДНЕМЕСЯЧНАЯ ЗАРАБОТНАЯ ПЛАТА В СФЕРЕ УСЛУГ ПО ПРОЖИВАНИЮ И ПИТАНИЮ

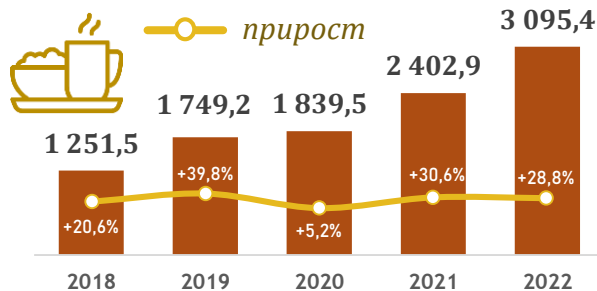


### По регионам, январь-декабрь, тыс. сум

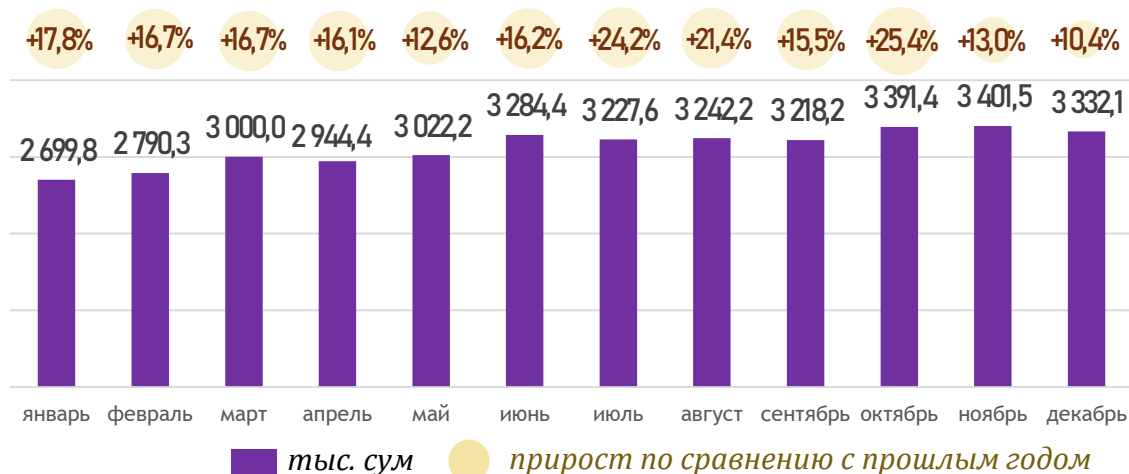


В регионах наиболее высокий показатель среднемесячной заработной платы в сфере услуг по проживанию и питанию сложился в городе Ташкент (3 648,6 тыс.сум), Республике Каракалпакстан (3064,5 тыс.сум) и Сурхандарьинской (2886,5 тыс.сум) области. Высокие темпы роста отмечены в городе Ташкент (132,2%) и Сырдарьинской (131,5%) области.

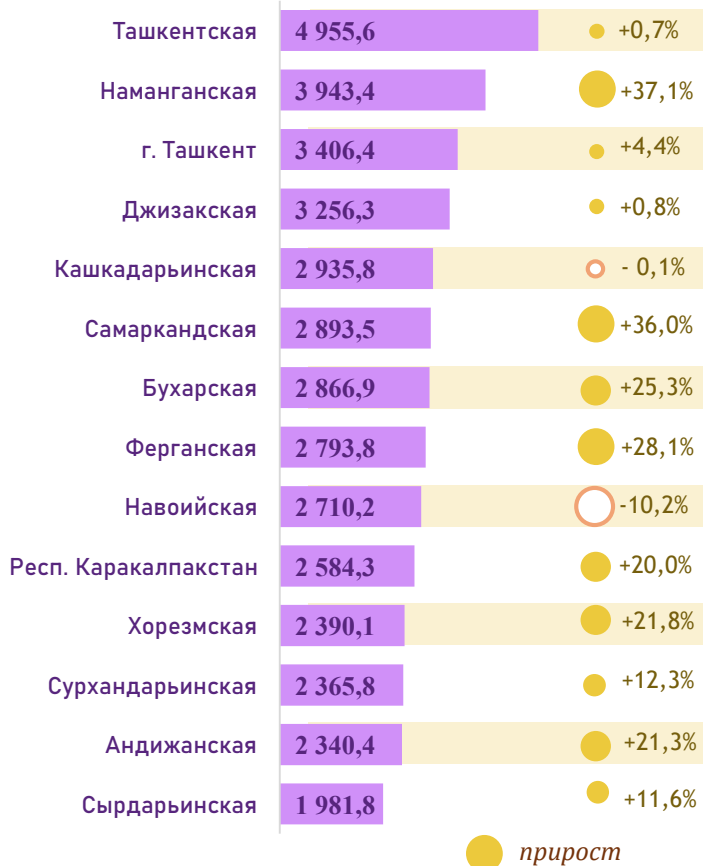
### Динамика среднемесячной заработной платы, январь-декабрь, тыс. сум



## СРЕДНЕМЕСЯЧНАЯ ЗАРАБОТНАЯ ПЛАТА В СФЕРЕ ИСКУССТВА, РАЗВЛЕЧЕНИЯ И ОТДЫХА

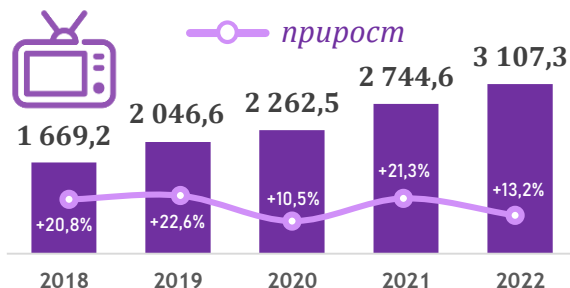


### По регионам, январь-декабрь, тыс. сум



Наиболее высокий показатель среднемесячной заработной платы в сфере искусства, развлечения и отдыха сложился в **Ташкентской** (4 955,6 тыс. сум), **Наманганской** (3 943,4 тыс. сум) **областях** и **городе Ташкент** (3406,4 тыс. сум). Высокие темпы роста зафиксированы в **Наманганской** (137,1%), **Самаркандской** (136,0%) и **Ферганской** (128,1%) областях.

### Динамика среднемесячной заработной платы, январь-декабрь, тыс. сум



## Примечания к статистическим показателям по среднемесячной номинальной начисленной заработной плате

**Номинальная начисленная заработная плата** – это начисленные доходы физических лиц в виде оплаты труда наемного работника в денежной форме, включающие в себя налоги и другие выплаты в соответствии с действующими законодательными актами, рассчитанные работодателем за произведенную продукцию (выполненную работу или оказанную услугу) работником в определенный период времени (час, месяц, год).

**Численность работников, имеющих трудовые книжки** – приводится на определенную дату, первое или последнее число месяца. При этом учитываются как фактически работающие, так и временно отсутствующие, но сохранившие право официального прикрепления к работе. Работник, оформленный в одной организации как внутренний совместитель, учитывается как один человек. В численность включаются наемные работники в случаях, указанных в статьях 11, 83, 102, 119, 150, 159, 160, 165, 229, 236, 242, 254 Трудового кодекса и других случаях, предусмотренных законодательными и иными нормативными актами о труде.

В численность работников, имеющих трудовые книжки, не включаются работники, принятые на работу по совместительству из других организаций, выполнявшие работу по договорам гражданско-правового характера, направленные организациями на обучение в образовательные учреждения с отрывом от работы.

**Численность работников, принимаемая для исчисления средней заработной платы** – характеризует среднюю численность работников, имеющих трудовые книжки, которым начислена заработная плата, за исключением женщин, находившихся в отпусках по беременности и родам; лиц, находившихся в отпусках в связи с усыновлением новорожденного ребенка непосредственно из родильного дома, а также в отпуске по уходу за ребенком; работников, обучающихся в образовательных учреждениях и находившихся в дополнительном отпуске без сохранения заработной платы, а также поступающих в образовательные учреждения, находившихся в отпуске без сохранения заработной платы для сдачи вступительных экзаменов.

Численность работников в среднем за период с начала года по отчетный месяц включительно определяется путем суммирования среднемесячной численности работников за все месяцы, истекшие за период с начала года по отчетный месяц включительно, и деления полученной суммы на число месяцев в периоде.



Управление статистики  
демографии и труда



Тел.: 71 203 80 00 (внутренний 1240)



[z.yuldoshev@stat.uz](mailto:z.yuldoshev@stat.uz)

ПРЕСС-РЕЛИЗ

