

**O'ZBEKISTON RESPUBLIKASI
DAVLAT STATISTIKA QO'MITASI**

O'ZBEKISTON RESPUBLIKASIDA BAJARILGAN QURILISH ISHLARI ASOSIY KO'RSATKICHLARI

**2022- YIL
YANVAR-DEKABR**

Bajarilgan qurilish ishlari dinamikasi



2022- yilning yanvar-dekabr oylarida, O'zbekiston Respublikasida jami **130 767,1** mlrd. so'mlik qurilish ishlari bajarilib, o'sish sur'ati 2021- yilning mos davriga nisbatan **106,6 %** ni tashkil etdi.

Qurilish ishlari hajmi, *mlrd. so'mda*


51 129,3

71 156,5

88 130,3

107 492,7

130 767,1



2018



2019



2020



2021



2022

Yillar kesimida o'sish sur'ati

114,3%

122,9%

109,5%

106,8%

106,6%

2018

2019

2020

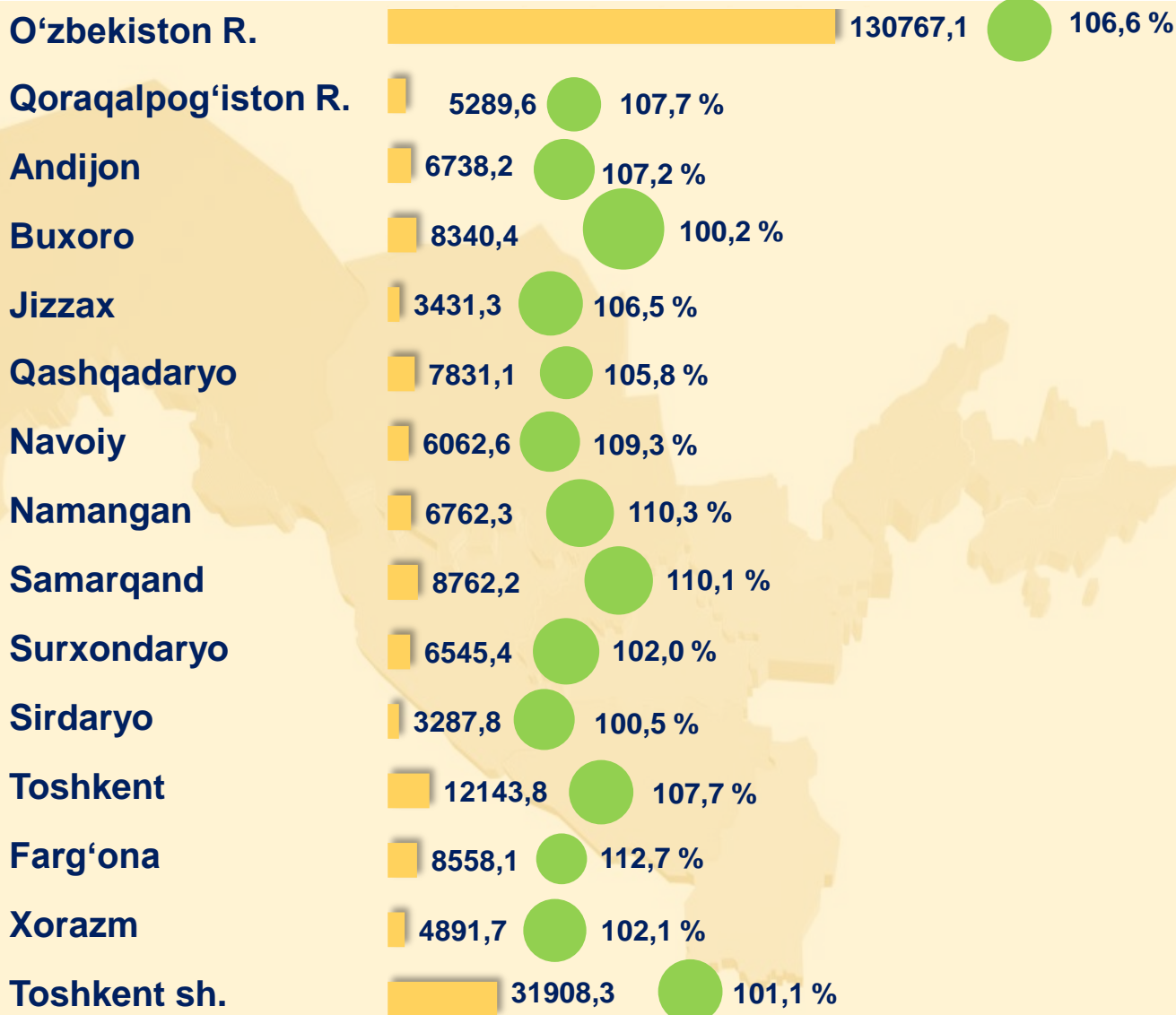
2021

2022

Ma'lumot uchun: qurilish faoliyati bu – o'z kuchi bilan amalga oshirilgan qurilish ishlari, yangi qurilish, kapital va joriy ta'mirlash hajmlari va boshqalar natijasidir.

2022- yil yanvar-dekabr oylarida O'zbekiston Respublikasi qurilish ishlari

Hududlar kesimida, mlrd. so'mda



Toshkent shahri
31 908,3 mlrd. so'm



Toshkent viloyati
12 143,8 mlrd. so'm



Samarqand viloyati
8 762,2 mlrd. so'm

2022- yilning yanvar-dekabr oylarida hududlar kesimida xususan, Toshkent shahri, Toshkent viloyati va Samarqand viloyatida qurilish ishlari yuqori hajmlari qayd etildi.

2022- yil yanvar-dekabr oylarida iqtisodiy faoliyat turlari bo'yicha qurilish ishlari

Qurilish sohasi mamlakatimiz milliy iqtisodiyotining barqaror o'sishiga o'zining munosib hissasini qo'shib kelayotgan sohalardan hisoblanadi – 6,6 % ga o'sish va hajmi 130,8 trln.so'm. Qurilish ishlarining iqtisodiy faoliyat turlari bo'yicha ko'rsatkichlari shuni ko'rsatdiki:

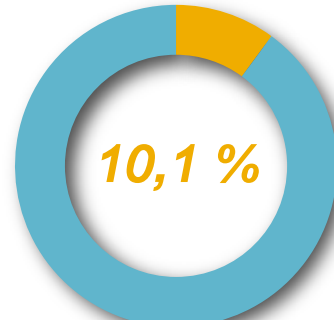
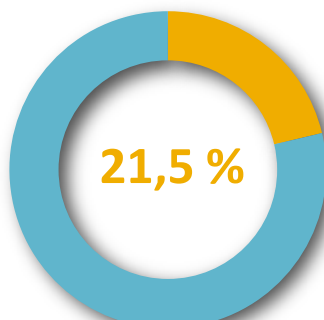
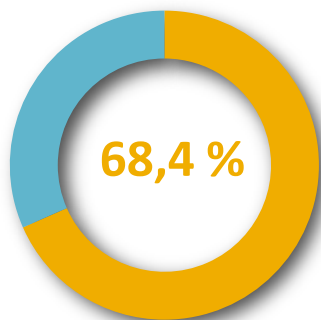
binolar va inshootlar qurilish yo'nalishi 68,4 foiz ulushni tashkil etib, o'sish sur'ati 2021- yilning mos davriga nisbatan 104,4 foizga oshgan;

fuqarolik obyektlarini qurish yo'nalishi 21,5 foiz ulushni tashkil etib, o'sish sur'ati 102,7 foizga yetdi;

ixtisoslashtirilgan qurilish ishlari yo'nalishi 10,1 foiz ulushni va 138,2 foiz o'sish sur'atini tashkil etdi.



Iqtisodiy faoliyat turlari bo'yicha qurilish ishlari, jamiga nisbatan ulushi



Iqtisodiy faoliyat turlari bo'yicha qurilish ishlari hajmi, mlrd. so'm

89 379,6



Bino va inshootlar qurish

28 139,0



Fuqarolik obyektlarini qurish

13 248,5



Ixtisoslashtirilgan qilish ishlari

2022- yil yanvar dekabr oylarida umumiy hajmdan yangi qurilish, rekonstruksiya, kengaytirish, texnik qayta quollantirish ishlari ulushi

Bajarilgan qurilish ishlarining katta qismi yangi bino va inshootlarni qurishga tegishli. Jami qurilish ishlarining **68,6 %** i yoki **89 695,5** mlrd. so‘m qurilish ishlari aynan iqtisodiyotda yangi ishlab chiqarish quvvatlari, turar-joy va boshqa jtimoiy obyektlarni yaratishga qaratilgan.



29 215,4
mlrd. so‘m
32,6 %

Yirik qurilish tashkilotlari bo‘yicha yangi qurilish hisobidan 29 215,4 mlrd. so‘mlik ishlar bajarildi yoki jami yirik qurilish tashkilotlarining yangi qurilish ishlaridagi ulushi 32,6 % ni tashkil etdi.

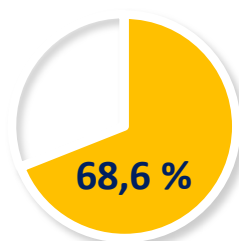
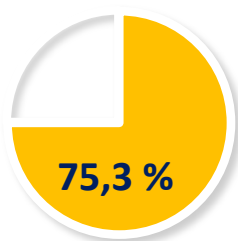
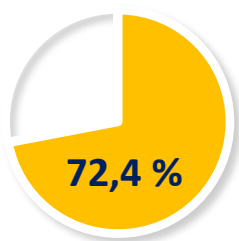
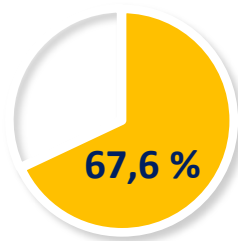
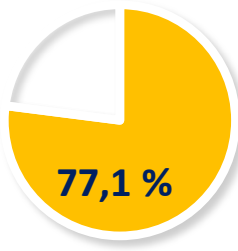
38 812,9
mlrd. so‘m
43,3 %

Kichik korxonalar va mikrofirmalar bo‘yicha yangi qurilish hisobidan 38 812,9 mlrd. so‘m yoki jami kichik korxonalar va mikrofirmalarning yangi qurilish ishlaridagi ulushi 43,3 % ni tashkil etdi.

21 667,2
mlrd. so‘m
24,1 %

Yangi qurilish ishlari hajmida norasmiy sektor hissasi 21 667,2 mlrd. so‘m yoki ularning jamiga nisbatan ulushi 24,1 % ni tashkil etdi.

Yangi qurilishning ulushi



Yillar kesimida hajmi, mlrd. so‘mda

39 397,7

48 072,1

63 801,1

80 903,0

89 695,5



2018

2018



2019



2020



2021



2022

2022- yil yanvar-dekabr oylarida umumiy hajmdan yangi qurilish, rekonstruksiya, kengaytirish, texnik qayta qurollantirish ishlari ulushi

	Yangi qurilish, rekonstruksiya, kengaytirish va texnik qayta qurollantirish	Ulushi jamiga nisbatan % da
O'zbekiston Respublikasi*	89 695,5	100,0
Qoraqalpog'iston Respublikasi	3 398,0	3,8
viloyatlar:		
Andijon	4 902,1	5,5
Buxoro	5 569,7	6,2
Jizzax	2 790,5	3,1
Qashqadaryo	4 954,7	5,5
Navoiy	3 811,1	4,2
Namangan	5 362,6	6,0
Samarqand	6 229,8	6,9
Surxondaryo	4 886,2	5,4
Sirdaryo	2 072,0	2,3
Toshkent	6 278,8	7,0
Farg'ona	6 424,8	7,2
Xorazm	3 900,8	4,3
Toshkent sh.	18 900,1	21,1

*hududlar bo'yicha taqsimlanmagan hajmni qo'shgan holda



Toshkent sh
18 900,1 mlrd. so'm



Farg'ona viloyati
6 424,8 mlrd. so'm



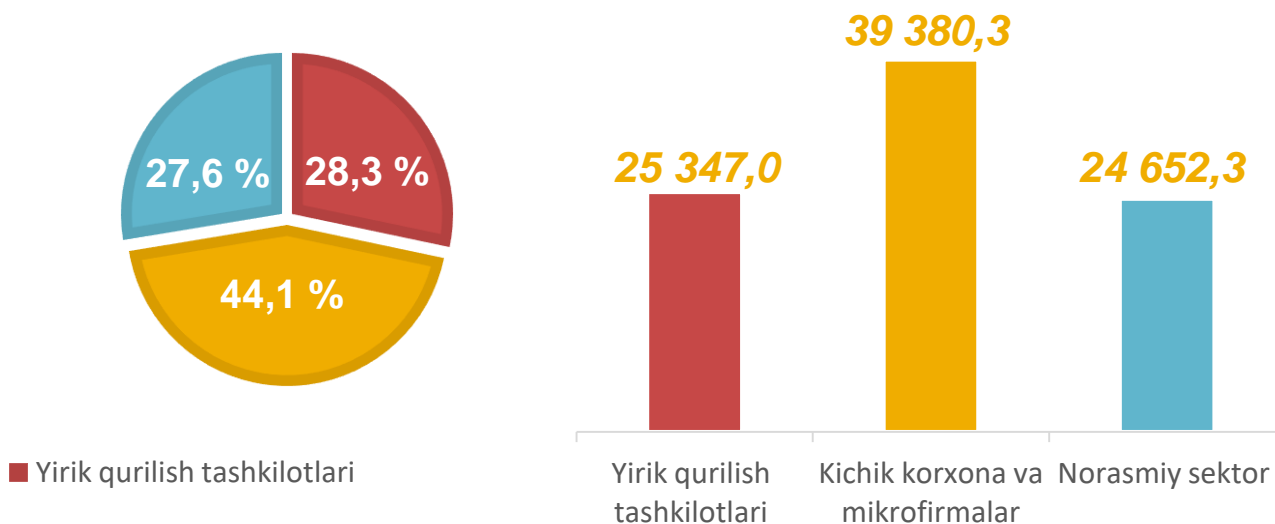
Toshkent viloyati
6 278,8 mlrd. so'm

2022- yil yanvar-dekabr oylarida hududlar kesimida yangi qurilish ishlari bo'yicha yuqori hajm, Toshkent shahri (18 900,1 mlrd. so'm), Farg'ona viloyati (6 424,8 mlrd. so'm), Toshkent viloyati (6 278,8 mlrd. so'm) va Samarqand viloyatida (6 229,8 mlrd. so'm) qayd etildi.

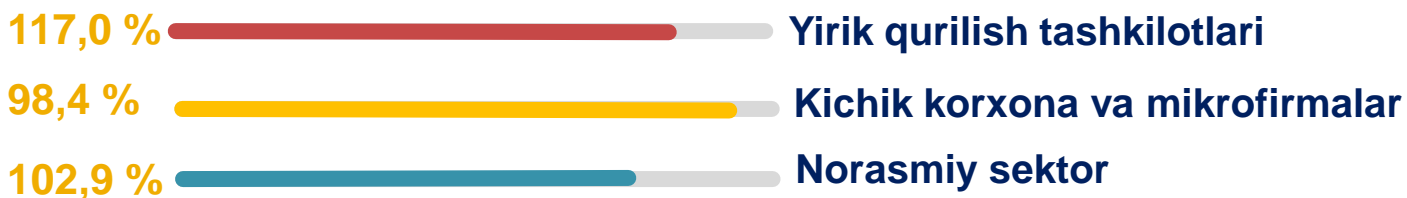
2022- yil yanvar-dekabr oylarida bino va inshootlar qurilishi asosiy ko'rsatkichlari

Korxonalar turlari bo'yicha

Jami bino va inshootlarni qurish – 89379,6 mlrd. so'm



Bino va inshootlarni qurish o'sish sur'ati



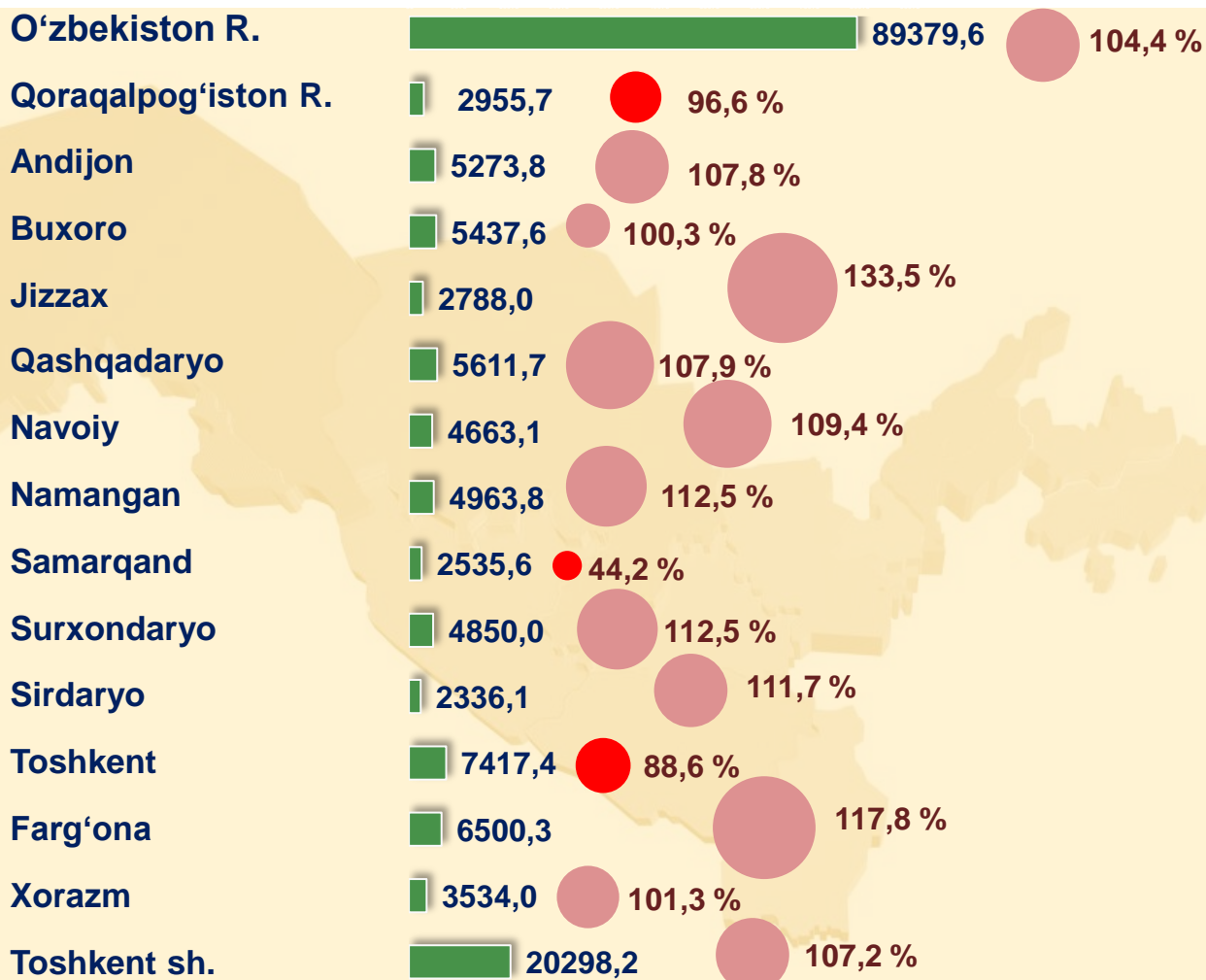
Bino va inshootlarni qurish bo'yicha qurilish ishlari tarkibida yirik qurilish tashkilotlari tomonidan bajarilgan qurilish ishlari ulushi 28,3 % ni tashkil etib, 2021- yilning mos davridagi ko'rsatkichga nisbatan 3,0 % punktga ko'paydi.

Ushbu faoliyat turida kichik korxonalar va mikrofirmalar hissasiga to'g'ri kelgan ulush 2021- yilning mos davriga nisbatan 2,1 % punktga kamayib, 44,1 % ni tashkil etdi.

Norasmiy sektorning ulushi esa 2021- yilning mos davriga nisbatan 0,9 % punktga kamayib, 27,6 % ni tashkil etdi.

2022- yil yanvar-dekabr oylarida bino va inshootlar qurilishi

Hududlarning hajmi va o'sish sur'ati, *mlrd. so'm va foizda*



Jizzax viloyati **133,5 %**

Farg'ona viloyati **117,8 %**

Namangan viloyati **112,5 %**

MA'LUMOT UCHUN: Bino va inshootlarni qurish faoliyat turi bo'yicha bajarilgan qurilish ishlarining eng yuqori o'sish sur'ati Jizzax viloyati (2021- yilga nisbatan 133,5 %), Farg'ona viloyati (2021- yilga nisbatan 117,8 %), Namangan viloyati (2021- yilga nisbatan 112,5 %) va Surxondaryo viloyati (2021- yilga nisbatan 112,5 %) ga to'g'ri keldi.

2022- yil yanvar-dekabr oylarida fuqarolik obyektlarini qurish asosiy ko'rsatkichlari

Korxonalar turlari bo'yicha

Fuqarolik obyektlarini qurish, *o'sish sur'ati mlrd. so'm*

8 598,7



Yirik qurilish tashkilotlari

19 525,1



Kichik korxonalar va mikrofirmalar

15,2



Norasmiy sektor

Jami hajmdagi ulushi



30,5 %



69,4 %



0,1 %

Yirik qurilish tashkilotlari

Hajm – **8 598,7** mlrd. so'm
O'sish sur'ati – **86,0 %**

Kichik korxonalar va mikrofirmalar

Hajm – **19 525,1** mlrd. so'm
O'sish sur'ati – **112,4 %**

Norasmiy sektor


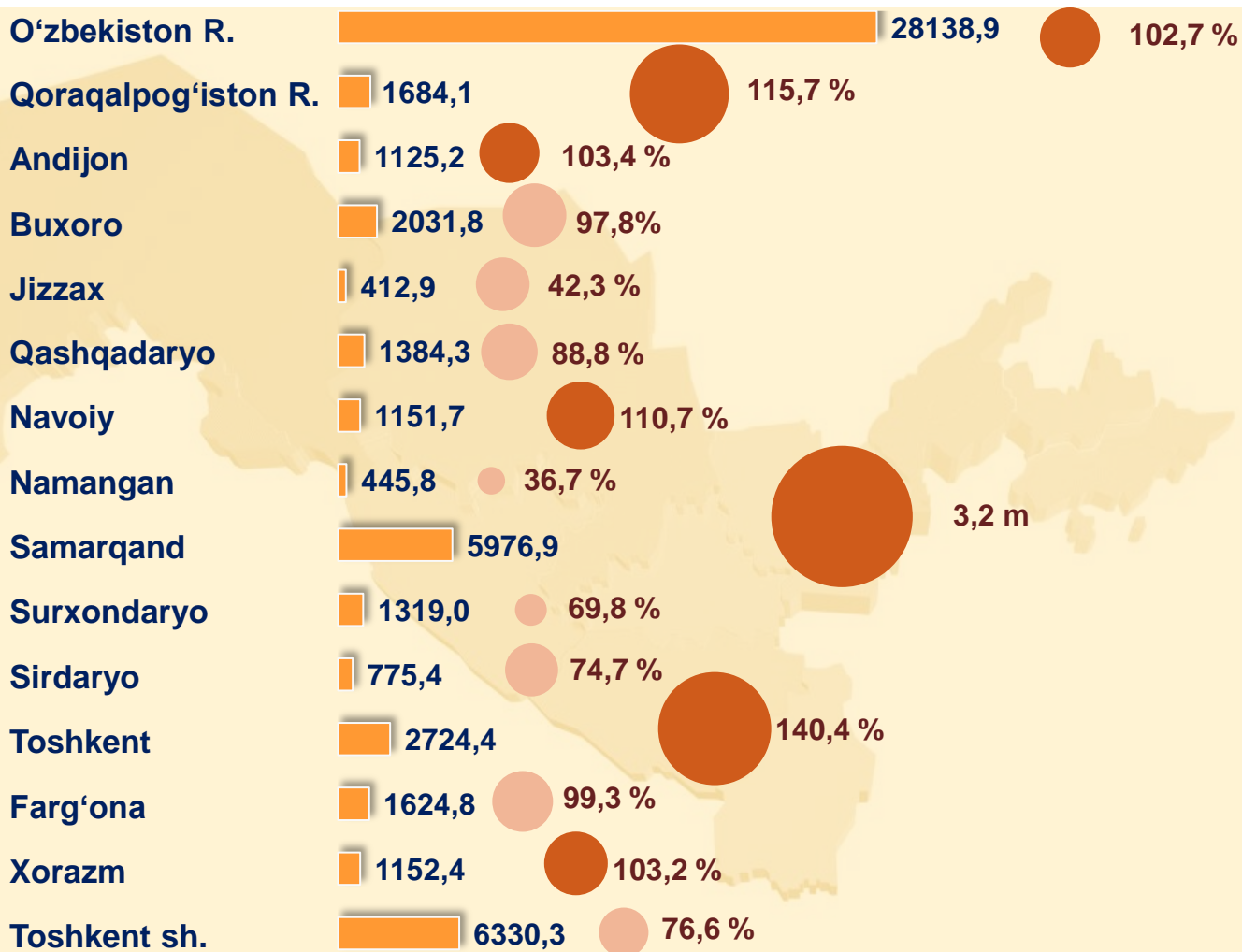
Hajm – **15,2** mlrd. so'm
O'sish sur'ati – **128,5 %**

Fuqarolik obyektlarini qurish bo'yicha yirik qurilish tashkilotlari tomonidan bajarilgan qurilish ishlari hajmining ulushi 30,5 % ni tashkil etdi va 2021- yilning mos davriga nisbatan 6,0 % punktga kamaydi. Shuningdek, kichik korxonalar va mikrofirmalar ulushi mos ravishda 69,4 % (6,0 % punktga ko'payish) hamda norasmiy sektorning ulushi 0,1 % ni tashkil etdi va o'zgarishsiz qoldi.

2022- yil yanvar-dekabr oylarida fuqarolik obyektlarini qurish

Hududlar ko'rsatkichlari

Hududlarning hajmi va o'sish sur'ati, mlrd. so'm va foizda



3,2 marta
Samarqand viloyati



140,4 %
Toshkent viloyati



115,7 %
Qoraqalpog'iston Resp.

MA'LUMOT UCHUN: Fuqarolik obyektlarini qurish faoliyat turi bo'yicha bajarilgan qurilish ishlarining eng yuqori o'sish sur'ati Samarqand viloyati (2021- yilga nisbatan 3,2 marta), Toshkent viloyati (2021- yilga nisbatan 140,4 %) va Qoraqalpog'iston Respublikasi (2021- yilga nisbatan 115,7 %)ga to'g'ri keldi.

2022- yil yanvar-dekabr oylarida ixtisoslashtirilgan qurilish ishlari asosiy ko'rsatkichlari

Korxonalar turlari bo'yicha

Ixtisoslashtirilgan qurilish ishlari, *mlrd. so'm*

3 200,6

10 047,9



Yirik qurilish tashkilotlari

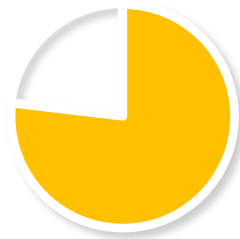


Kichik korxonalar va mikrofirmalar

Jami hajmdagi ulushi



24,2 %



75,8 %

Ixtisoslashtirilgan qurilish ishlari, *o'sish sur'ati*

151,2 %

Yirik qurilish tashkilotlari

134,5 %

Kichik korxonalar va mikrofirmalar

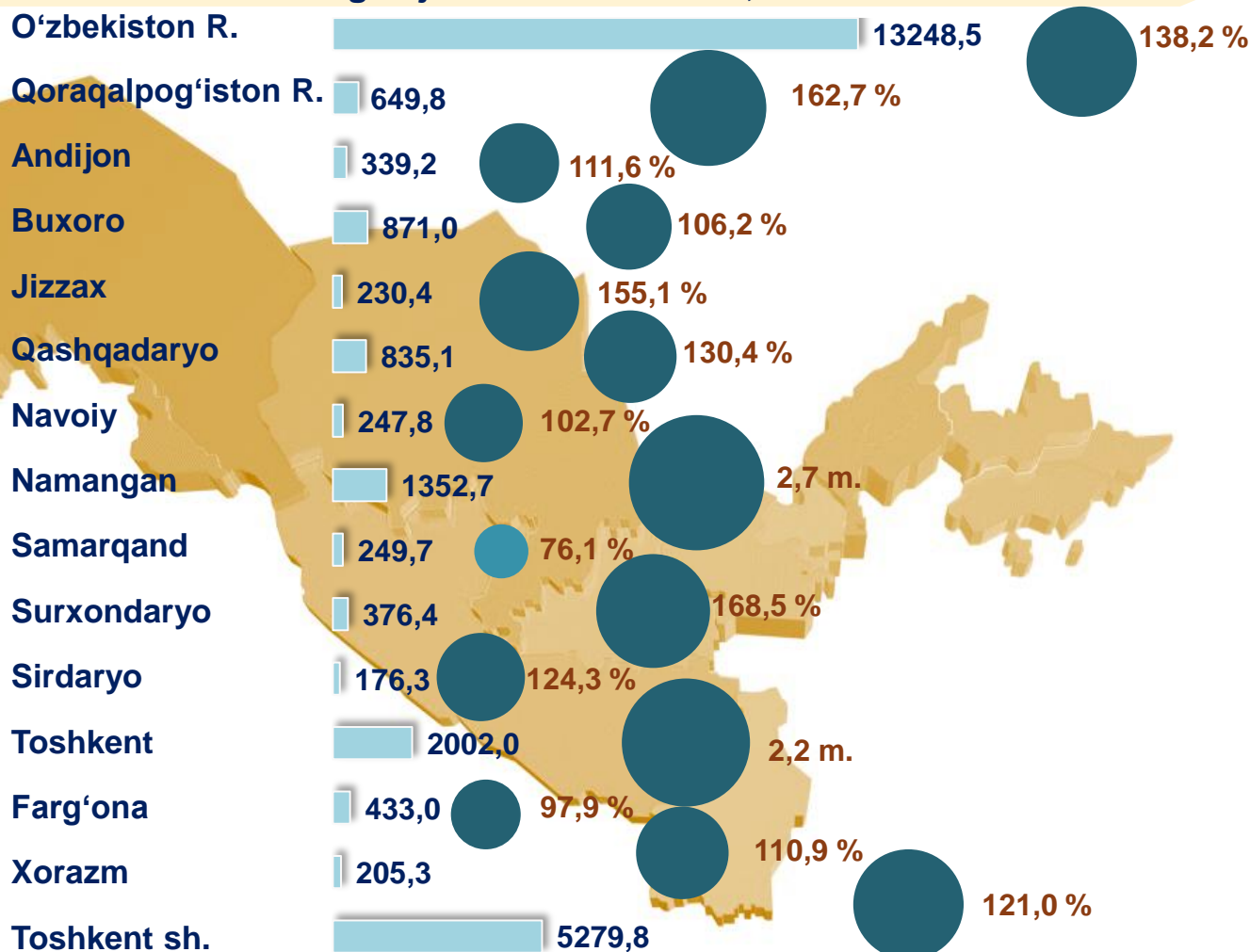
Ixtisoslashtirilgan qurilish ishlari tarkibida yirik qurilish tashkilotlari tomonidan bajarilgan qurilish ishlari hajmining ulushi 2021- yilning mos davriga nisbatan 2,1 % punktga ko'paydi va 24,2 % ni tashkil etdi.

Qolgan 75,8 % i kichik korxonalar va mikrofirmalar hissasiga to'g'ri kelib, 2021- yilning yanvar-dekabr oylariga nisbatan 2,1 % punktga kamaydi.

2022- yil yanvar-dekabr oylarida ixtisoslashtirilgan qurilish ishlari

Hududlar ko'rsatkichlari

Hududlarning hajmi va o'sish sur'ati, mlrd. so'm va foizda



2,7 marta
Namangan viloyati



2,2 marta
Toshkent viloyati



168,5 %
Surxondaryo viloyati

MA'LUMOT UCHUN: Ixtisoslashtirilgan qurilish ishlari faoliyat turi bo'yicha bajarilgan qurilish ishlarining eng yuqori o'sish sur'ati Namangan viloyati (2021- yilga nisbatan 2,7 marta), Toshkent viloyati (2021- yilga nisbatan 2,2 marta), Surxondaryo viloyati (2021- yilga nisbatan 168,5 %) va Qoraqalpog'iston Respublikasi (2021- yilga nisbatan 162,7 %)ga to'g'ri keldi.

2022- yil yanvar-dekabr oylari uchun korxonalar turlari bo'yicha qurilish ishlarining asosiy ko'rsatkichlari

Qurilish ishlari hajmi yirik qurilish tashkilotlari, kichik korxonalar va mikrofirmalar hamda norasmiy sektorlarda amalga oshirilgan ishlar tarkibi bo'yicha shakllanadi.

Qurilish ishlari hajmining tarkibi, *mlrd. so'mda*

37 146,3



Yirik qurilish tashkilotlari

68 953,3



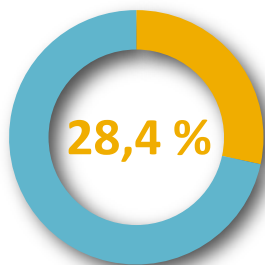
Kichik korxonalar va mikrofirmalar

24 667,5



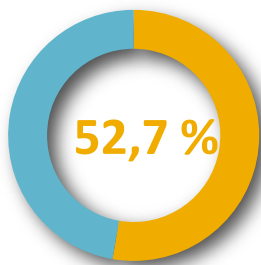
Norasmiy sektor

Jami hajmga nisbatan ulushi



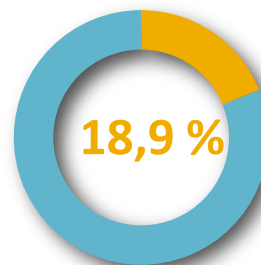
Yirik qurilish tashkilotlari

O'sish sur'ati – 110,0 %



Kichik korxonalar va mikrofirmalar

O'sish sur'ati – 106,3 %



Norasmiy sektor

O'sish sur'ati – 102,9 %

Yirik qurilish tashkilotlari tomonidan 2022- yil yanvar-dekabr oylarida bajarilgan qurilish ishlarining asosiy ko'rsatkichlari



Yirik qurilish tashkilotlari tomonidan 2022- yilning yanvar-dekabr oylarida bajarilgan qurilish ishlari hajmi 37 146,3 milliard so'mni tashkil etdi. 2021- yilga nisbatan ko'rib chiqilayotgan davrda qurilish ishlarining o'sish sur'ati 110,0 foizga yetdi va ularning umumiy hajmdagi ulushi 0,9 foizga oshib, 28,4 foizni tashkil etdi.

Yirik qurilish tashkilotlari, ulushi % da

27,5 %

2021- yil

28,4 %

2022- yil

Hajm va o'sish sur'ati, yillar boyicha

13 677,6
mlrd. so'm

17 195,6
mlrd. so'm

24 263,6
mlrd. so'm

29 585,6
mlrd. so'm

37 146,3
mlrd. so'm

95,8 %

110,7 %


125,7 %

106,8 %

110,0 %



2018




2019



2020



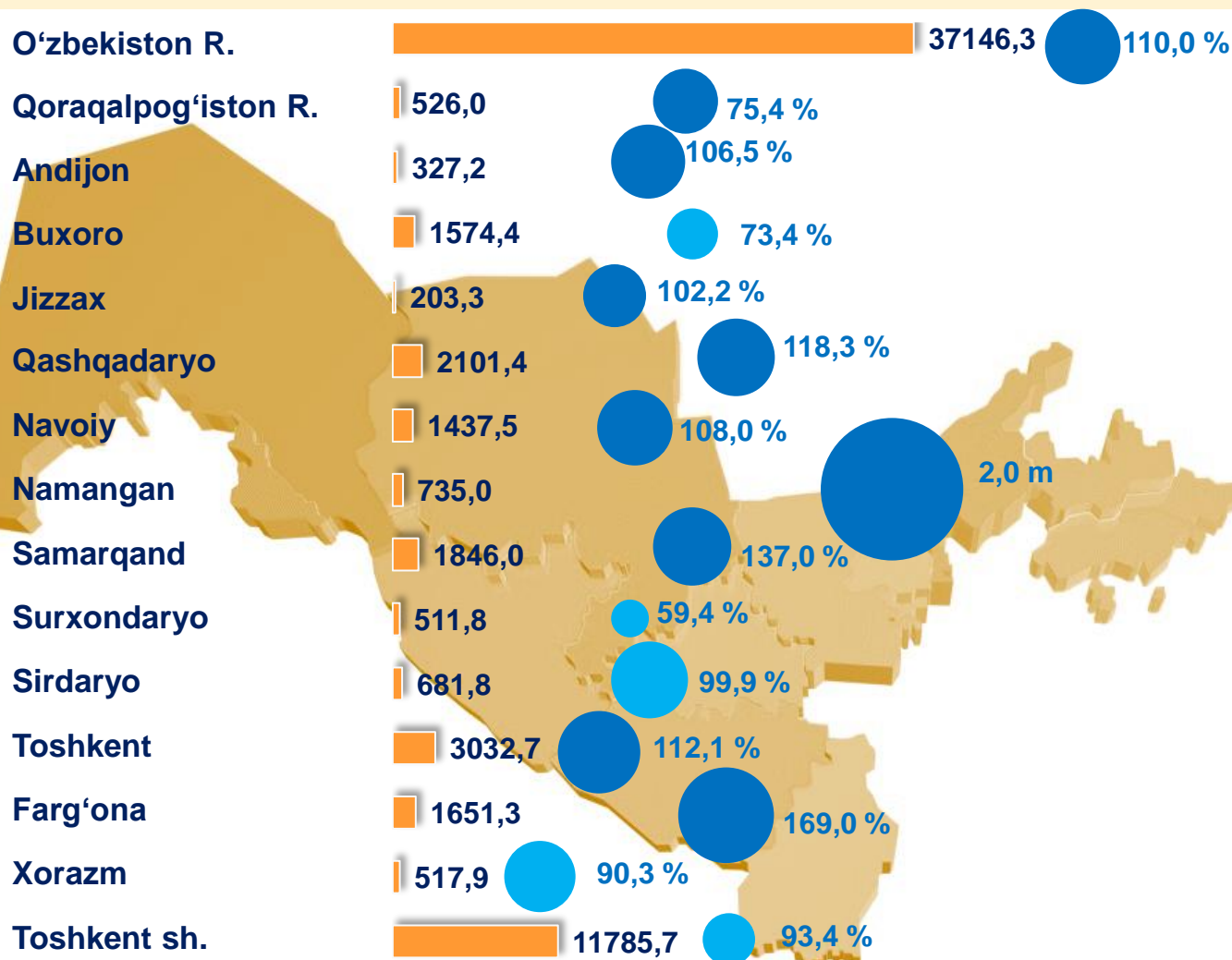
2021



2022

Yirik qurilish tashkilotlari tomonidan 2022- yil yanvar-dekabr oylarida bajarilgan qurilish ishlari

Hududlarning hajmi va o'sish sur'ati, mlrd. so'm va foizda



Jami hajmga nisbatan ulushi



MA'LUMOT UCHUN: yirik qurilish tashkilotlari tomonidan bajarilgan qurilish ishlarining jami qurilish ishlari hajmidagi eng ko'p ulushi Toshkent shahri (hududdagi jami qurilish ishlari hajmining 36,9 % i), Qashqadaryo viloyati (hududdagi jami qurilish ishlari hajmining 26,8 % i) va Toshkent viloyati (hududdagi jami qurilish ishlari hajmining 25,0 % i)ga to'g'ri keldi.

Kichik korxonalar va mikrofirmalar tomonidan 2022- yil yanvar-dekabr oylarida bajarilgan qurilish ishlarining asosiy ko'rsatkichlari

2022- yilning yanvar-dekabr oylarida kichik korxonalar va mikrofirmalar tomonidan bajarilgan qurilish ishlari hissasiga jami qurilish ishlari hajmining 52,7 % i to'g'ri kelib, 2021- yilning mos davriga nisbatan 0,2 % punktga ko'paydi. Shuningdek, ular hissasiga to'g'ri kelgan qurilish ishlari hajmi 2021- yilning mos davriga nisbatan 106,3 % ni tashkil etgan holda 68 953,3 mlrd. so'm miqdorida qayd etildi.



Kichik korxonalar va mikrofirmalar, ulushi

50,0 %



2018

55,7 %



2019

53,0 %



2020

52,5 %



2021

52,7 %



2022

Hajm va o'sish sur'ati yillar bo'yicha

25 584,4

mlrd. so'm

172,0 %

2018

39 620,2

mlrd. so'm

136,5 %

2019

46 717,8

mlrd. so'm

104,8 %

2020

56 413,8

mlrd. so'm

104,8 %

2021

68 953,3

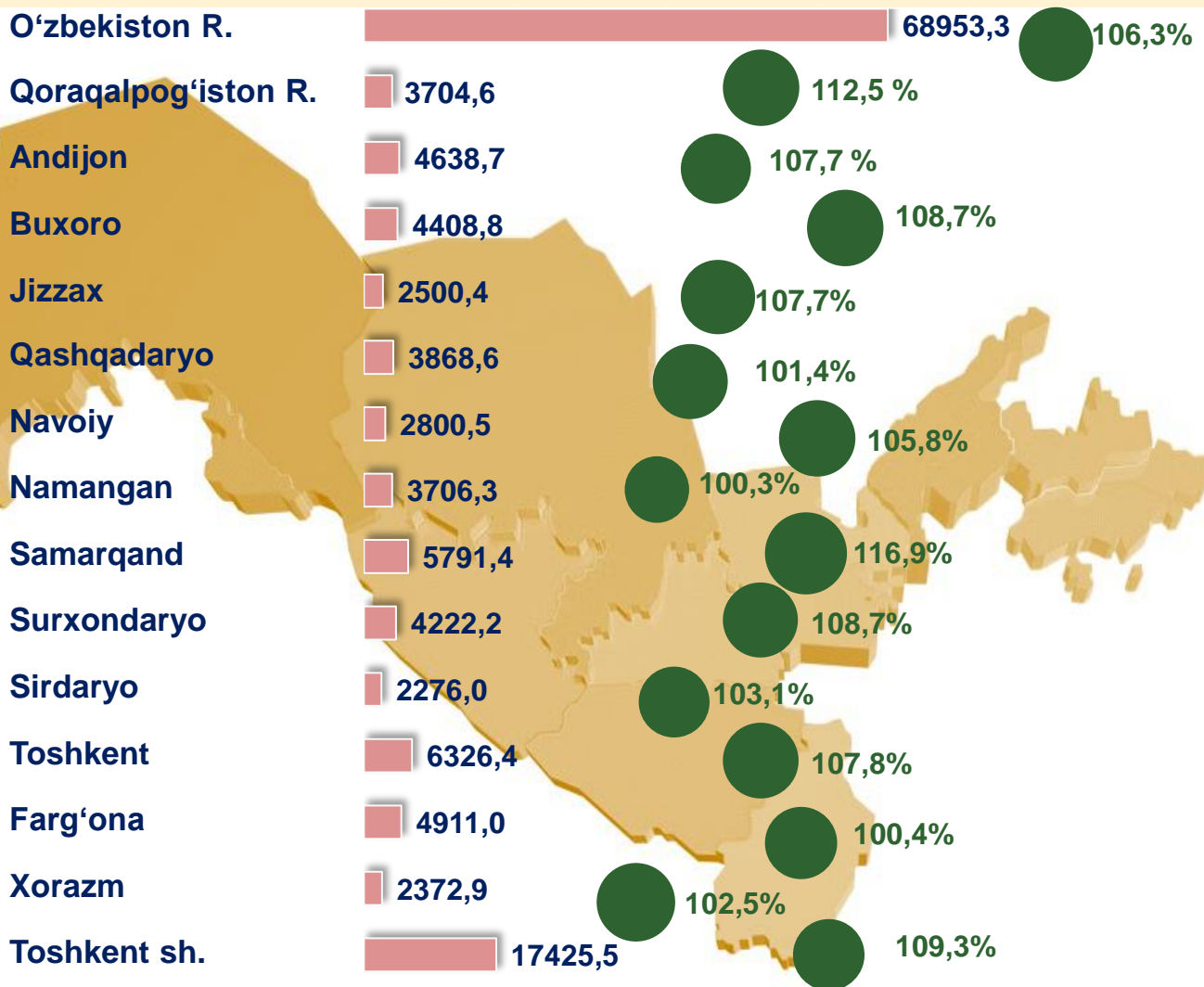
mlrd. so'm

106,3 %

2022

2022- yil yanvar-dekabr oylarida kichik korxonalar va mikrofirmalar tomonidan bajarilgan ishlar

Hududlarning hajmi va o'sish sur'ati, mlrd. so'm va foizda



17 425,5 mlrd. so'm
Toshkent shahar



6 326,4 mlrd. so'm
Toshkent viloyati



5 791,4 mlrd. so'm
Samarqand viloyati

Ma'lumot uchun: ko'rib chiqilayotgan davrda kichik korxonalar va mikrofirmalar tomonidan bajarilgan qurilish ishlarining eng katta hajmi Toshkent shahrida (17 425,5 mlrd. so'm yoki umumiy ko'rsatkichning 54,6 % i), Toshkent viloyatida (6 326,4 mlrd. so'm yoki 52,1 % i), Samarqand viloyatida (5 791,4 mlrd. so'm yoki 66,1 % i) qayd etildi.

2022- yil yanvar-dekabr oylarida qurilish ishlarining umumiy hajmida norasmiy sektor



Norasmiy sektorda qurilish ishlarining ulushi 18,9 foizni yoki 24 667,5 mlrd. soʻmni tashkil etib, 2021- yilning mos davriga nisbatan oʻsish surʻati 102,9 foizga yetdi. Shundan 17 606,4 mlrd. soʻmi yakka tartibdagi uy-joy qurilishiga toʻgʻri kelib, 2021- yilning mos davriga nisbatan 103,4 foizni, jismoniy shaxslar tomonidan noturar-joylar qurilishi 3 878,5 mlrd. soʻmni va oʻsish surʻati 100,2 foizni, 3 182,6 mlrd. soʻmlik yakka tartibda turar-joylarni taʼmirlash ishlari bajarilib, oʻsish surʻati 103,4 foizni tashkil etdi.

Norasmiy sektor, ulushi foizda

20,0 %

18,9 %

2021- yil

2022- yil

Hajm va oʻsish surʻati yillar boʻyicha

11 903,2
mlrd. soʻm

14 340,6
mlrd. soʻm

17 148,7
mlrd. soʻm

21 493,3
mlrd. soʻm

24 667,5
mlrd. soʻm


97,2 %

108,2 %

103,1 %

112,2 %

102,9 %



2018



2019



2020



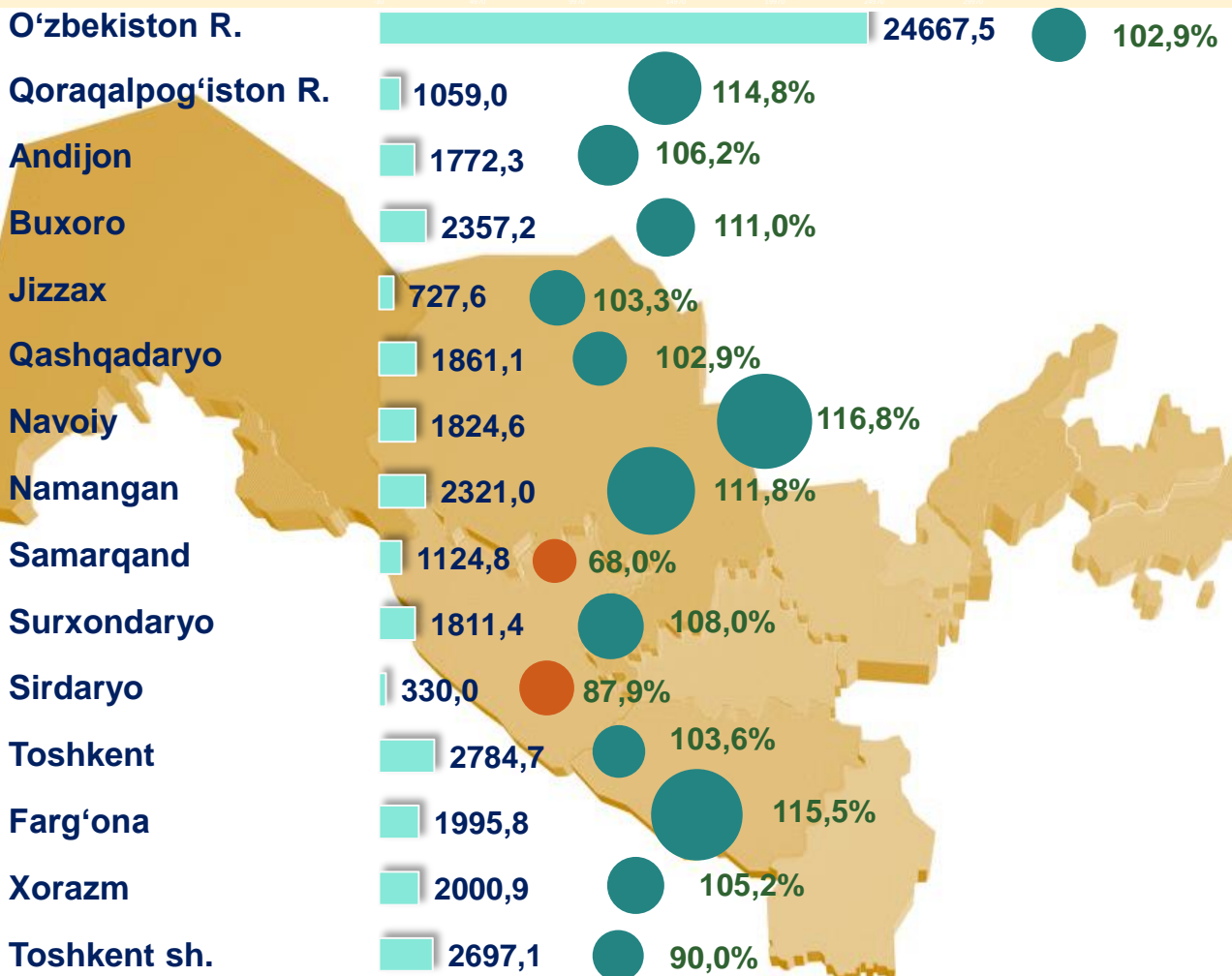
2021



2022

2022- yil yanvar-dekabr oylarida qurilish ishlarining umumiy hajmidagi norasmiy sektor

Hududlarning hajmi va o'sish sur'ati, mlrd. so'm va foizda



2 784,7 mlrd. so'm
Toshkent viloyati



2 697,1 mlrd. so'm
Toshkent shahri



2 357,2 mlrd. so'm
Buxoro viloyati

Ma'lumot uchun: ko'rib chiqilayotgan davrda norasmiy sektor tomonidan bajarilgan qurilish ishlarining eng katta hajmi Toshkent viloyatida (2 784,7 mlrd. so'm yoki 2021- yilning mos davriga nisbatan o'sish sur'ati 103,6 % ni tashkil etdi), Toshkent shahrida (2 697,1 mlrd. so'm yoki 90,0 %), Buxoro viloyati (2 357,2 mlrd. so'm yoki, 111,0 %) va Namangan viloyatida (2 321,0 mlrd.so'm yoki, 111,8 %) qayd etildi.

Mulkchilik shakli davlat va nodavlat bo'lgan tashkilotlar tomonidan bajarilgan qurilish ishlari

Davlat mulkchiligidagi tashkilotlar tomonidan jami **4 490,4** mlrd. so'm qurilish ishlari bajarildi. Nodavlat mulkchilikdagi tashkilotlar tomonidan esa **126 276,7** mlrd. so'm qurilish ishlari bajarildi. Ularning respublikadagi ulushi mos ravishda **3,4 %** va **96,6 %** ni tashkil etdi.




yanvar-dekabr oylarida **hajm, mlrd. so'mda**



Davlat mulki

Nodavlat mulki

Ma'lumot uchun: nodavlat mulk obyektlari tomonidan bajarilgan qurilish ishlari hajmida eng yuqori ulush Surxondaryo viloyatida (ushbu viloyatdagi qurilish ishlari umumiy hajmining 99,5 foizi), Jizzax viloyatida (qurilish ishlari umumiy hajmining 99,0 foizi) va Samarqand viloyatida (ushbu viloyatdagi umumiy qurilish ishlarining 98,1 foizi) qayd etildi.



Qurilish ishlari

USLUBIY TUSHUNTIRISHLAR

Qurilish ishlari – bino va inshootlarni barpo etish, qayta tiklash, kengaytirish, kapital va joriy ta'mirlash ishlari majmuasi sifatida qurilish ishlab chiqarishining natijasidir.

Qurilish ishlari qiymatiga qurilish uchastkalarining o'zlashtirish ishlari maydoni rejasini tuzish va tayyorlash, suv ta'minoti, issiqlik, kanalizatsiya, poydevorlarni o'rnatish, devorlarni ko'tarish, bino konstruksiyalarini montaj qilishning sanitar-texnika ishlari, boshqa pudrat ishlari (ishga tushirish va sozlash, gidroyuvish ishlari, yer qatlamini ochish, texnik-madaniy ishlar va boshqalar) kiritiladi.

Kapital qurilishga pudrat shartnomasi – bunda pudratchi shartnomada belgilangan ishlarni amalga oshirishi yoki havf-xatarni o'ziga olgan holda obyektни qurish va shartnomada belgilangan muddatda topshirish majburiyatini oladi, buyurtmachi esa, pudratchiga qurilish maydonini ko'rsatadi yoki ish jabhasini ta'minlaydi, ularni qabul qiladi va to'lovlarni amalga oshiradi.

Qurilish tashkilotlariga – barcha umumiy qurilish va ixtisoslashtirilgan tashkilotlar, mexanizatsiya boshqarmalari, ishga tushirish va sozlash tashkilotlari, neft va gaz uchun qidiruv quduqlari qurilishi bilan bog'liq chuqur qidiruv burg'ulash ishlari va boshqa ishlarni amalga oshiruvchi, shuningdek, kapital qo'yilmalar hisobiga qurilayotgan neft va gaz uchun ekspluatatsiya quduqlari qurilishi bilan shug'ullanuvchi burg'ulash tashkilotlari kiritiladi.