

## Страховой рынок в Республике Узбекистан за 2021 год

В 2021 году количество страховых организаций составило 47 единиц. Число заключенных договоров достигло 6841354 единиц, что, по сравнению с 2020 годом, составило 115,2 %.

Страховая сумма в целом по республике в 2021 году была равна 1159259,7 млрд. сум, что на 28,7 %, или на 258393 млрд. сум больше, если сравнить с 2020 годом.

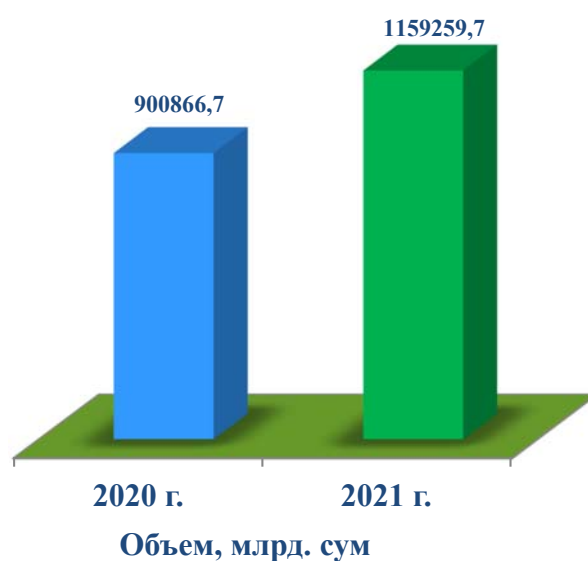
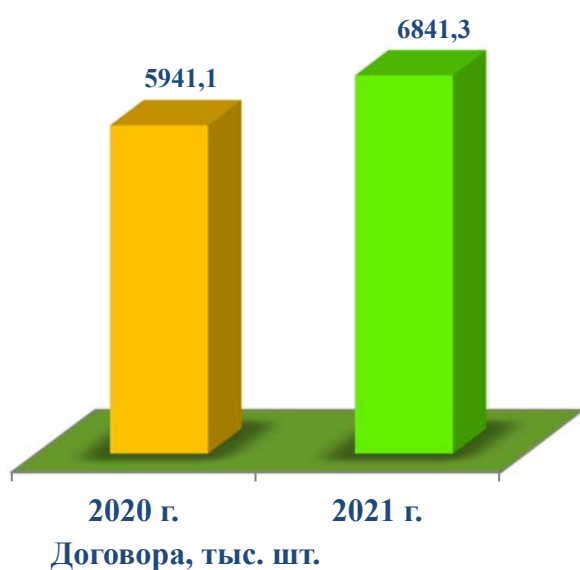
На долю добровольного страхования приходится 71,0 % (822717,7 млрд. сум), обязательного страхования – 29,0 % (336542,0 млрд. сум).

Поступление страховых премий в 2021 году составило 3147,1 млрд. сум, из них по добровольному страхованию – 2701,3 млрд. сум (85,8 % от общей суммы), по обязательному страхованию – 445,8 млрд. сум (14,2 %).

Сумма страховых выплат составила 1222,4 млрд. сум.



### Количество заключенных договоров и объем страхования за 2020-2021 годы

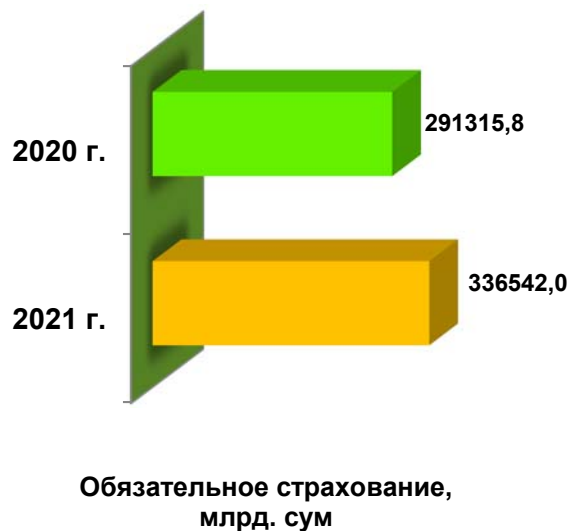
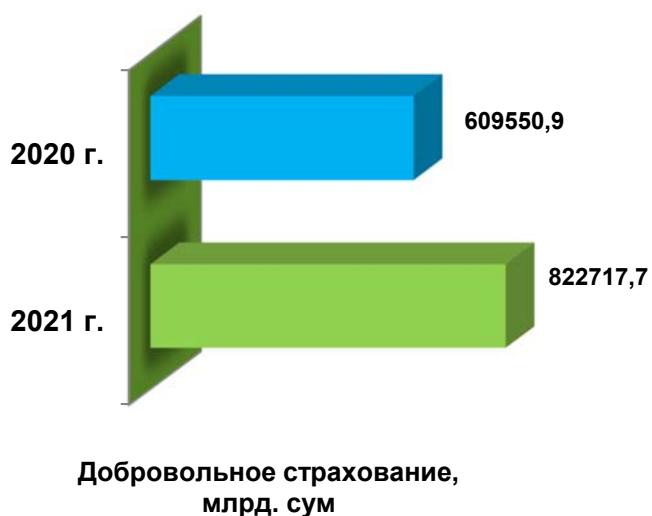


Основные показатели деятельности страховых  
организаций по республике за 2021 год

Наименование показателей	Количество заключенных договоров (ед.)	Страховая сумма	Поступления страховых премий	Страховые выплаты
<b>ВСЕГО</b>	<b>6841354</b>	<b>1159259682,6</b>	<b>3147105,9</b>	<b>1222412,1</b>
<b>в том числе:</b>				
<b>Добровольное страхование</b>	<b>2964211</b>	<b>822717689,9</b>	<b>2701251,6</b>	<b>1033750,0</b>
Отрасль страхования жизни	39268	1553547,6	696274,8	609253,5
Отрасль общего страхования	2924943	821164142,3	2004976,8	424496,4
<b>в том числе:</b>				
Страхование от несчастных случаев	1264085	37212882,8	39800,3	6273,1
Страхование на случай болезни	86977	52627910,4	50918,9	40744,1
Страхование наземных транспортных средств	241658	28868348,2	356980,6	59889,6
Страхование железнодорожного подвижного состава	1266	2632759,6	5143,0	2012,2
Авиационное страхование	87	46859068,5	84996,7	1486,3
Морское страхование	17	16792,5	370,7	-
Страхование имущества, находящегося в пути	47380	52509042,1	78396,2	1169,1
Страхование имущества от огня и стихийных бедствий	201106	125436728,7	202221,0	7563,3
Страхование имущества от ущерба	283494	188148420,1	213276,4	24296,7
Страхование автогражданской ответственности	8949	622495,0	1457,6	334,9
Страхование ответственности в рамках авиационного страхования	7	21837758,6	3002,4	-
Страхование ответственности в рамках морского страхования	-	-	-	-
Страхование общегражданской ответственности	36570	121332184,4	214733,9	17235,0
Страхование кредитов	737762	97239758,9	635588,4	250660,6
Страхование поручительства (гарантий)	5783	3288303,9	8617,9	227,6
Страхование от прочих финансовых рисков	9802	42531688,6	109472,9	12604,0
Медицинское страхование	7585	3530349,4	33056,5	31813,5
<b>в том числе:</b>				
юридических лиц	1972	1525660,7	30780,1	29104,7
физических лиц	5613	2004688,7	2276,4	2708,7



Добровольное и обязательное страхование  
за 2020-2021 годы, млрд. сум

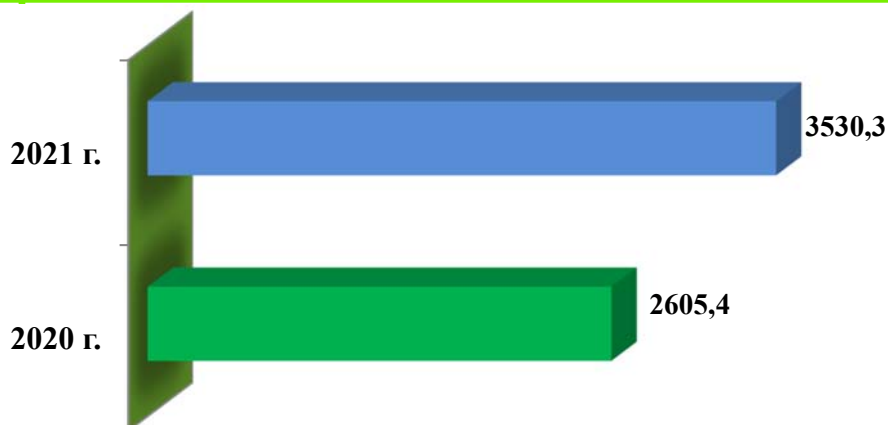


Страхование осуществляется на основании договоров имущественного или личного страхования, заключаемых гражданином или юридическим лицом (страхователем) со страховой организацией (страховщиком).

В случаях, когда законом на указанных в нем лиц возлагается обязанность страховать в качестве страхователей жизнь, здоровье или имущество других лиц либо свою гражданскую ответственность перед другими лицами за свой счет, либо за счет заинтересованных лиц (обязательное страхование), страхование осуществляется путем заключения договоров.



Добровольное медицинское страхование  
за 2020-2021 годы, млрд. сум



## Основные показатели деятельности страховых организаций по республике за 2021 год

млн.сум

Наименование показателей	Количество заключенных договоров (ед.)	Страховая сумма	Поступления страховых премий	Страховые выплаты
<b>Обязательное страхование</b>	<b>3877143</b>	<b>336541992,8</b>	<b>445854,3</b>	<b>188662,1</b>
в том числе:				
Государственное обязательное страхование военнослужащих и военнообязанных, лиц рядового и начальствующего состава	2522	3813648,8	9315,6	7241,3
Обязательное государственное страхование работников налоговых органов	2	1854,6	63,1	-
Обязательное страхование гражданской ответственности перевозчика	37973	23725903,3	5151,6	146,5
Обязательное страхование строительных рисков при возведении объектов за счет государственных средств и кредитов под правительственную гарантию	5505	25079174,5	37430,6	38,2
Обязательное страхование гражданской ответственности владельцев транспортных средств	3782713	144320714,2	199642,4	116029,0
Обязательное страхование гражданской ответственности работодателя	40807	98251492,2	149137,4	61198,9
Другие виды обязательного страхования	7621	41349205,2	45113,7	4008,4
в том числе:				
нерезиденты	86598	62007383,8	77466,0	11048,1

продолжение

млн.сум

Наименование показателей	Количество заключенных договоров (ед.)	Страховая сумма	Поступления страховых премий	Страховые выплаты
Резиденты	2838345	759156758,4	1927510,8	413448,4
в том числе:				
Органов государственных управлений и бюджетных организаций	8734	15711275,6	28016,4	2208,4
Коммерческих (хозрасчетных) нефинансовых организаций	460673	475005234,3	934660,9	212552,2
Негосударственных некоммерческих организаций	77660	24658894,3	57993,3	3969,4
Организаций, оказывающих финансовые услуги	468936	127103711,9	519889,8	146432,9
Физических лиц	1822342	116677642,4	386950,4	48285,5
Добровольное страхование за счет средств граждан	1998581	145349223,0	1089711,8	560231,2
Обязательное страхование за счет средств граждан	3192508	125126235,5	166146,1	103379,0
Страхование хозяйствующих субъектов малого бизнеса и частного предпринимательства	682612	217083085,4	371893,7	32530,0

### Основные показатели деятельности страховых организаций по республике за 2020-2021 годы



**Операции перестрахования страховых организаций  
по республике за 2021 год**

*млн.сум*

Наименование показателей	Всего	в том числе:		
		по договорам со страховыми организациями - нерезидентами Республики Узбекистан		по договорам со страховыми организациями, расположенными в Республике Узбекистан
		стран СНГ	других стран	
<b>Страховые премии (взносы) по договорам, принятым в перестрахование</b>	<b>569922,5</b>	<b>21930,8</b>	<b>317102,8</b>	<b>230888,8</b>
<b>Страховые премии (взносы) по договорам, переданным в перестрахование</b>	<b>691052,5</b>	<b>91952,0</b>	<b>361593,2</b>	<b>237507,4</b>
<b>Из них: без учета ретроцессии</b>	<b>424198,5</b>	<b>-</b>	<b>-</b>	<b>-</b>
<b>Страховые выплаты по договорам, принятым в перестрахование</b>	<b>70759,6</b>	<b>2149,1</b>	<b>8231,1</b>	<b>60379,4</b>
<b>Доля перестраховщиков в страховых выплатах по договорам, переданным в перестрахование</b>	<b>26651,0</b>	<b>14685,7</b>	<b>2459,1</b>	<b>9506,2</b>

По договору имущественного страхования одна сторона (страховщик) обязуется за обусловленную договором плату (страховую премию) при наступлении предусмотренного в договоре события (страхового случая) возместить другой стороне (страхователю) или иному лицу, в пользу которого заключен договор (выгодоприобретателю), причиненные вследствие этого события убытки в застрахованном имуществе либо убытки в связи с иными имущественными интересами страхователя (выплатить страховое возмещение) в пределах определенной договором суммы (страховой суммы).

Статистический бюллетень «Основные показатели деятельности страховых организаций Республики Узбекистан за 2021 год» подготовлен по данным страховых организаций, отчитывающихся по статистической форме 1-sug'urta shakli «Отчет о деятельности страховой организации», являющихся юридическими лицами по законодательству Республики Узбекистан.



**Управление обследований деловой среды,  
статистики развития предпринимательства**

**Государственный комитет Республики  
Узбекистан по статистике**

Тел. (71) 202-80-75