



ГОСУДАРСТВЕННЫЙ КОМИТЕТ  
РЕСПУБЛИКИ УЗБЕКИСТАН  
ПО СТАТИСТИКЕ



**Основные показатели развития  
туризма и отдыха  
в Республике Узбекистан  
за 2021 год**

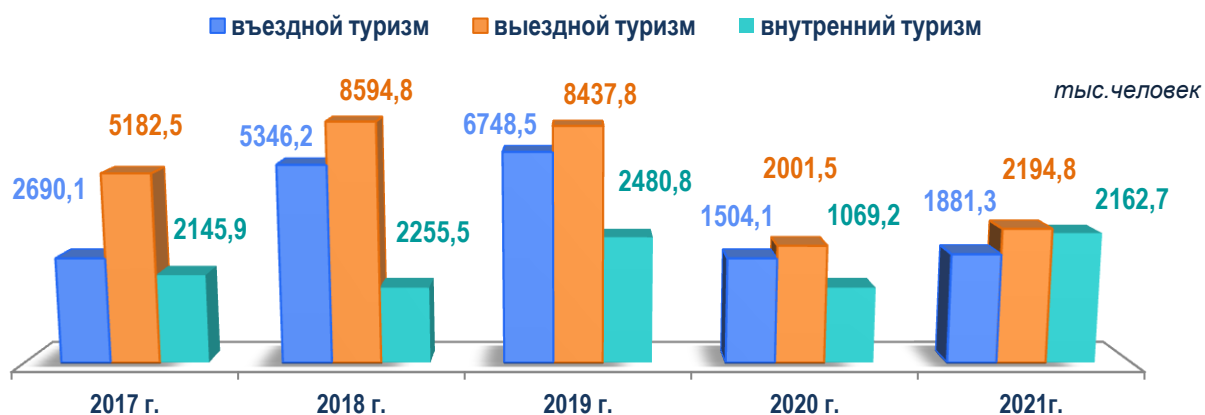
Туризм стал важным сектором в структуре международного рынка услуг, который занял первое место в мире по экономической эффективности и оставил позади себя такие значимые отрасли, как нефтедобыча и автомобильная промышленность.

Однако туризм – это не только сильный инструмент развития экономики. Он также является действенным фактором в создании имиджа конкретной территории, достижений будущего и пропаганды ее истории. Безусловно, туризм в наибольшей степени влияет на развитие экономики страны. Туристско-рекреационный потенциал тех или иных государств представляет собой весьма сложное понятие для однозначной трактовки и оценки. Данный факт во многом зависит от того, что основой туристского потенциала являются разные по своему происхождению и сути объекты культурного, природного, а также исторического наследия каждой конкретной страны. При этом значительное влияние на итоговые показатели уровня привлекательности туристской дестинации оказывают внешние факторы политического, экономического, правового, культурного, социального и психологического характера.

Сегодня роль туризма во всем мире неизменно возросла и это связано с увеличением его влияния на жизни людей и экономику стран в целом. Большая часть услуг в данной сфере деятельности реализуется с наименьшими потерями, туризм все больше влияет на мировую экономику, что становится его отличительной чертой, ибо позволяет добиться наибольшего показателя добавленной стоимости. Туристические фирмы в современных условиях рыночной экономики все в большей мере осознают значимость и необходимость разработки новых услуг и продуктов.

## Основные показатели статистики туризма

За последние пять лет число лиц по въездному туризму сократилось в 0,7 раз, составив 1881,3 тыс. человек в 2021 году, число выездов за рубеж достигло 2194,8 тыс. граждан Узбекистана (в 0,4 раза меньше по сравнению с 2017 годом). Число обслужившихся лиц внутри страны за 2021 год достигло 2162,7 тыс. человек.



### Число поездок внутри Узбекистана, тыс. ед.



2021 г.

темпы роста

## Основные показатели деятельности туристских фирм и организаций в 2021 году

Число туристских фирм и организаций в 2021 году составило 288 ед., из них 61,8 % осуществляют свою деятельность в г.Ташкент, 14,2 % – Самаркандской и 7,0 % – Бухарской областях. За 2021 год было обслужено 577,8 тыс.посетителей, принято 90,1 % и отправлено по турам в зарубежные страны и по Узбекистану 9,9 % тыс.человек.

### Число турфирм и организаций по регионам, ед.



### Принято тыс.посетителей в 2021 году:



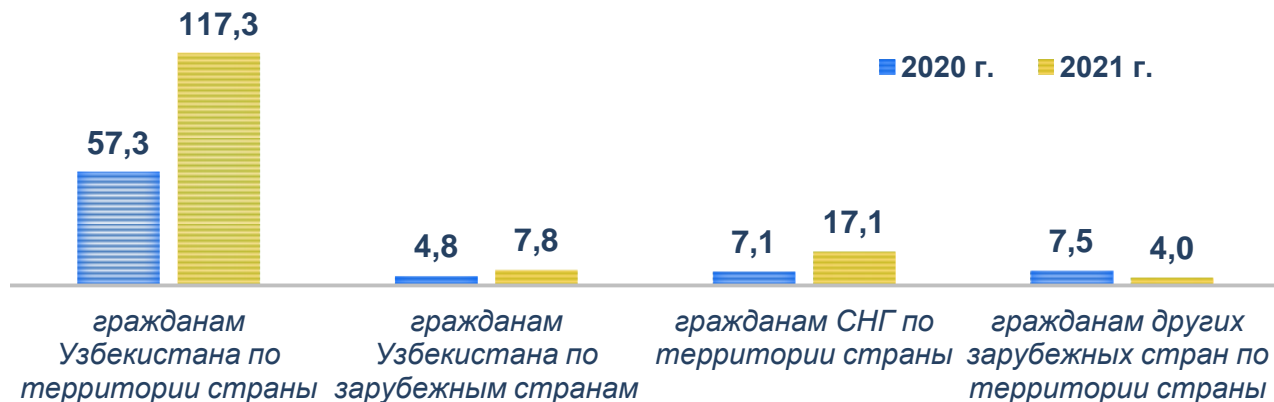
### Отправлено тыс.посетителей в 2021 году:



## Основные показатели деятельности туристских фирм и организаций в 2021 году

Туристскими фирмами и организациями в 2021 году было реализовано 147,7 тыс. туров, из них непосредственно населению – 146,2 тыс. туров. Наибольшее их число было реализовано турфирмами г.Ташкент – 92,3 тыс., а наименьшее – в Наманганской области – 8 путёвок.

Реализовано туров (путёвок), тыс.ед.




Реализованные туры по регионам, тыс.ед.



### Работники туристских фирм и организаций, человек

всего **1956**, из них:

57,7 %  
мужчины



42,3 %  
женщины

менеджеры

475

гиды и переводчики

129

экскурсоводы

66

2020 г.

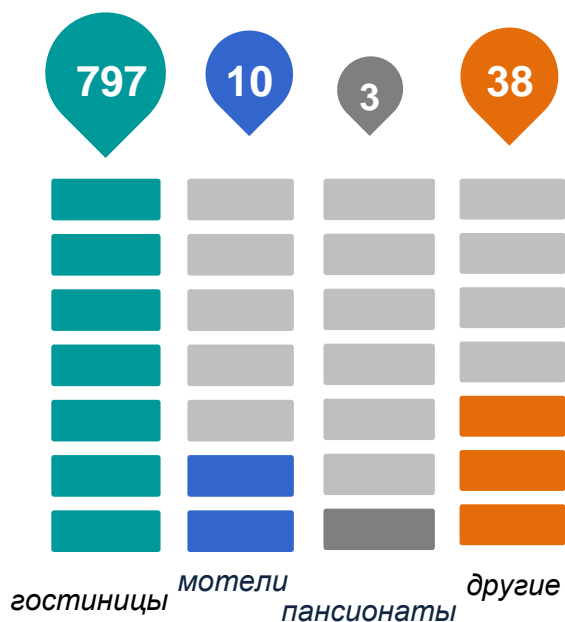
2021 г.



## Основные показатели деятельности гостиниц и аналогичных средств размещения в 2021 году

На территории Узбекистана в течение 2021 года осуществляли свою деятельность 848 гостиниц и аналогичных средств размещения, из них гостиницы составили 94,0 %, мотели – 1,2 %, пансионаты – 0,4 %, другие – 4,5 %.

### Гостиницы и аналогичные средства, ед.



### Гостиницы по категориям звёзд, ед.



Номерной фонд **21,8** тыс. номеров  
**43,5** тыс. мест

Число ночёвок **2584,0** тыс. ед.

### Число гостиниц и аналогичных средств по регионам, ед.



2021 г.

2020 г.

## Размещение лиц в гостиницах и аналогичных средствах размещения в 2021 году

В гостиницах и аналогичных средствах размещения в течение 2021 года было размещено 1057,7 тыс.человек, из них 71,6 % составили граждане Узбекистана, 15,5 % – граждане стран дальнего зарубежья и 12,9 % – граждане стран СНГ.

### Число размещенных лиц, %



При размещении лиц в гостиницах и аналогичных средствах размещения в течение 2021 года 393,8 тыс.человек указали деловые и профессиональные цели; 325,2 – отпуск, досуг и отдых; 50,0 – посещение друзей и родственников; 36,2 – образование и профессиональную подготовку; 27,5 – лечебные и оздоровительные процедуры; 27,0 тыс.человек – паломничество.

### Размещение лиц по целям поездок, тыс.человек



## Основные показатели деятельности специализированных средств размещения в 2021 году

Число специализированных средств в 2021 году составило 328 ед., из них 24,1 % осуществляют свою деятельность в Ташкентской, 13,4 % – Ферганской областях и 9,1 % – г.Ташкент. По видам специализированных средств преобладают санатории-профилактории – 60 ед., санатории для взрослых – 57 ед., дома и базы отдыха – 46 ед., детские санатории – 34 ед.

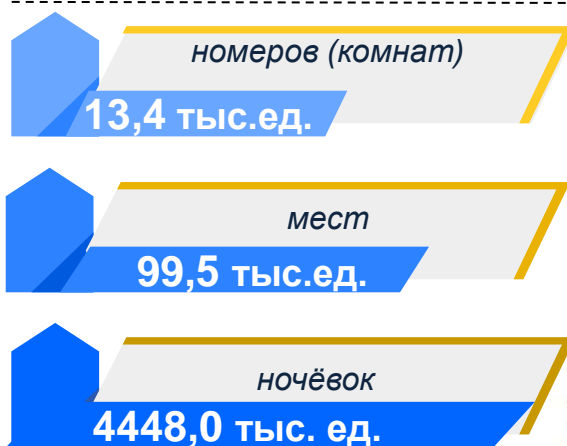
### Число специализированных средств размещения по регионам, ед.



### Специализированные средства размещения по видам, ед.



### Номерной фонд

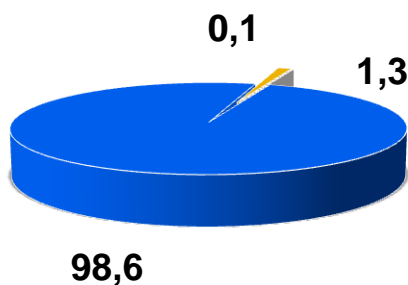




## Размещение лиц в специализированных средствах размещения в 2021 году

В специализированных средствах размещения в течение 2021 года было размещено 706,5 тыс. человек, из них 98,6 % составили граждане Узбекистана, 1,3 % – граждане стран дальнего зарубежья и 0,1 % – граждане стран СНГ.

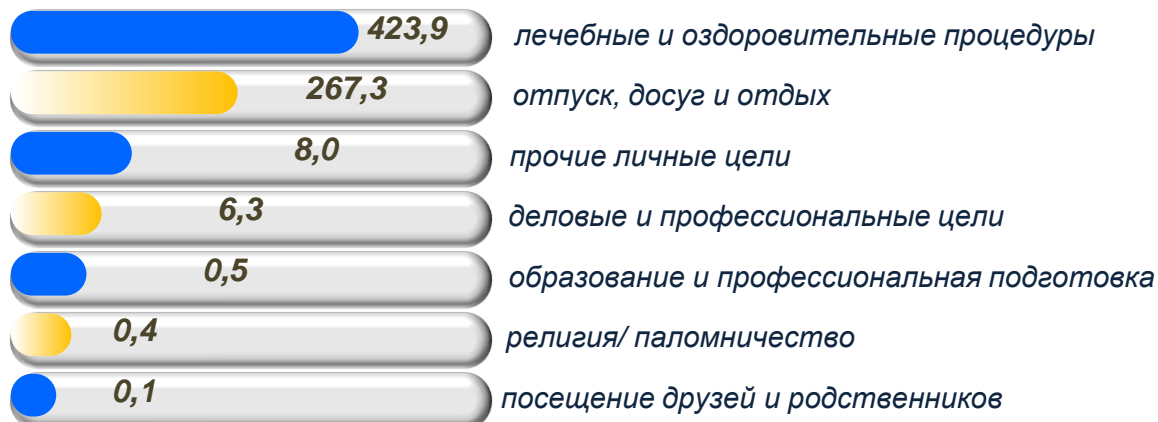
### Число размещенных лиц, %



■ граждане Узбекистана	<b>697,0</b> тыс. человек
■ граждане стран СНГ	<b>8,9</b> тыс. человек
■ граждане стран дальнего зарубежья	<b>0,6</b> тыс. человек

При размещении лиц в специализированных средствах размещения 423,9 тыс. человек указали цель – лечебные и оздоровительные процедуры; 267,3 – отпуск, досуг и отдых; 6,3 – деловые и профессиональные цели; 0,5 – образование и профессиональную подготовку; 0,4 – паломничество; 0,1 – посещение друзей и родственников; 8,0 тыс. человек – прочие личные цели.

### Размещение лиц по целям поездок, тыс. человек



## Основные показатели деятельности индивидуальных средств размещения в 2021 году

На территории Узбекистана в течение 2021 года осуществляли свою деятельность 157 индивидуальных средств размещения, из них гостевые дома составили 84,7 %, дачи – 8,9 %, юртовые лагеря – 4,5 %, другие средства размещения – 1,9 %.

### Индивидуальные средства размещения, ед.



### Номерной фонд

**0,9** тыс.номеров

**2,5** тыс.мест

Число ночёвок **79,3** тыс.ед.

### Число индивидуальных средств по регионам, ед.



2020 г.

2021 г.

По регионам Узбекистана за 2021 год наибольшее число индивидуальных средств размещения осуществляло свою деятельность в Хорезмской (32 ед.), Навоийской (29 ед.) и Ташкентской (26 ед.) областях.

## Размещение лиц в индивидуальных средствах размещения в 2021 году

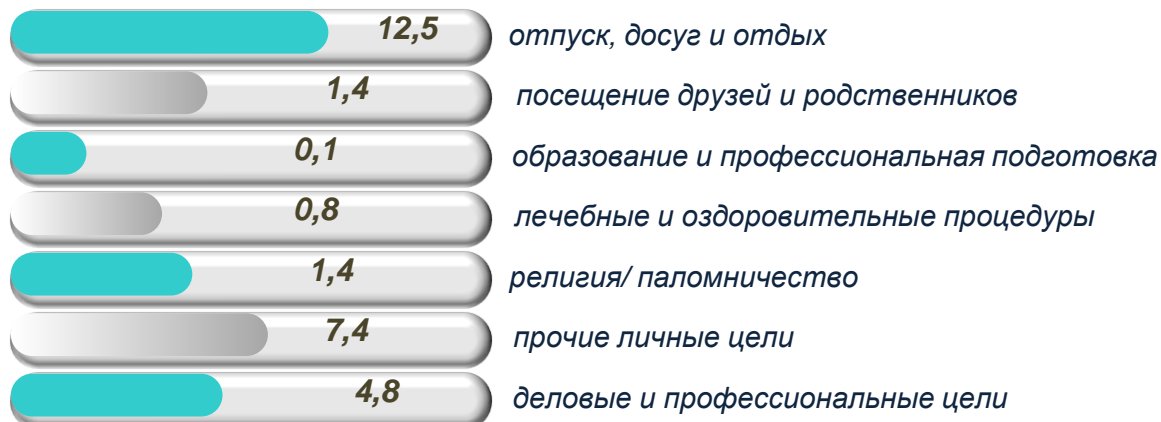
В индивидуальных средствах размещения в течение 2021 года было размещено 28,6 тыс. человек, из них 74,8 % составили граждане Узбекистана, 10,5 % – граждане стран дальнего зарубежья и 14,7 % – граждане стран СНГ.

### Число размещенных лиц, %



При размещении лиц в индивидуальных средствах размещения 12,5 тыс. человек указали цель – отпуск, досуг и отдых; 1,4 – посещение друзей и родственников; 4,8 – деловые и профессиональные цели; 0,8 – лечебные и оздоровительные процедуры; 0,1 тыс. человек – образование, профессиональную подготовку и др.

### Размещение лиц по целям поездок, тыс. человек



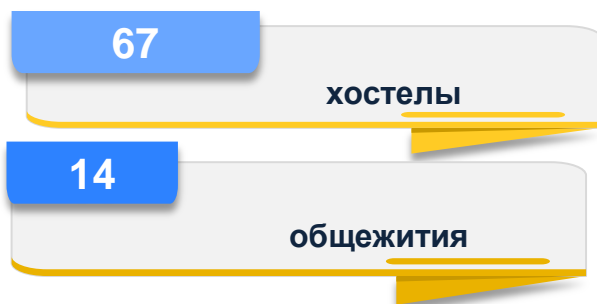
## Основные показатели деятельности иных средств размещения в 2021 году

Число иных средств размещения в 2021 году составило 288 ед., из них 61,8 % осуществляли свою деятельность в г.Ташкент, 14,2 % – Самаркандской и 7,0 % – Бухарской областях. За 2021 год было обслужено 577,8 тыс.посетителей, принято 90,1 % и отправлено по турам в зарубежные страны и по Узбекистану 9,9 % тыс.человек.

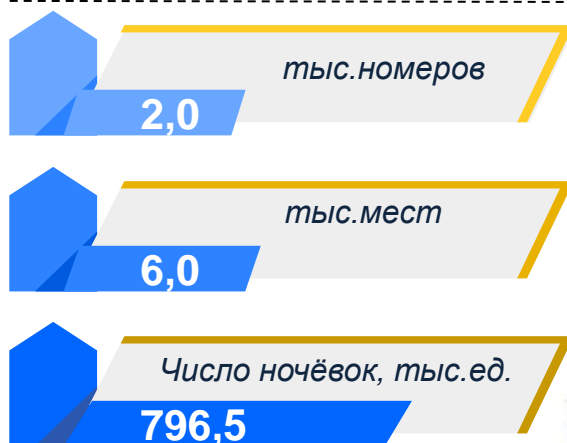
### Число иных средств размещения по регионам, ед.



### Иные средства размещения, ед.



### Номерной фонд



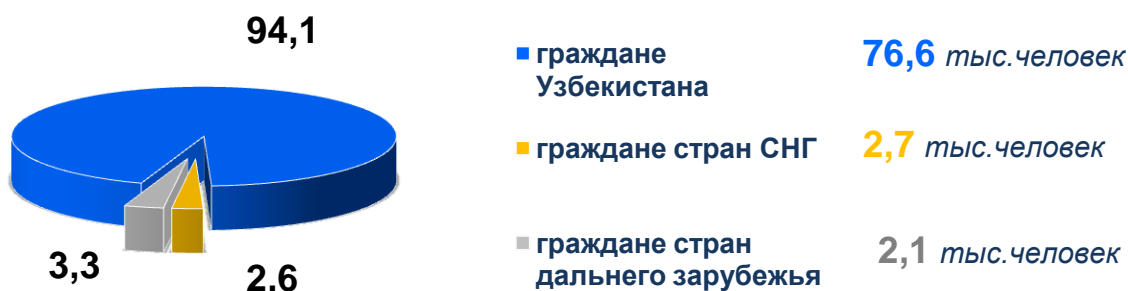
2020 г.

2021 г.

## Размещение лиц в иных средствах размещения в 2021 году

В иных средствах размещения в течение 2021 года было размещено 81,4 тыс.человек, из них 94,1 % составили граждане Узбекистана, 3,3 % – граждане стран дальнего зарубежья и 2,6 % – граждане СНГ.

### Число размещенных лиц, %



При размещении лиц в иных средствах размещения 22,8 тыс.человек указали цель – образование и профессиональную подготовку; 20,8 - деловые и профессиональные цели; 8,0 - отпуск, досуг и отдых; 3,3 - посещение друзей и родственников; 1,3 – транзит; 0,5 - лечебные и оздоровительные процедуры; 0,2 тыс.человек – паломничество и др.

### Размещение лиц по целям поездок, тыс.человек





## Примечания к статистическим показателям

Туризм – выезды (путешествия) физического лица из постоянного места жительства без занятия деятельностью, связанной с получением дохода от источников в стране (месте) временного пребывания.

Турист – физическое лицо, посещающее страну (место) временного пребывания без занятия деятельностью, связанной с получением дохода от источников в стране (месте) временного пребывания, на период от двадцати четырех часов до двенадцати месяцев подряд или осуществляющее не менее одной ночевки в стране (месте) временного пребывания.

Въездной туризм включает деятельность не проживающего в рассматриваемой стране посетителя в ее пределах во время въездной туристской поездки.

Выездной туризм включает деятельность постоянно проживающего в рассматриваемой стране посетителя за ее пределами в рамках выездной или внутренней туристской поездки.


Посетитель (визитер) – человек, приехавший в другую страну, преследующий любую цель, кроме приобретения заработка от своей профессиональной деятельности.

Посещение друзей и родственников – эта категория охватывает такие виды деятельности, как посещение родственников или друзей; посещение свадеб, похорон или любых других семейных мероприятий; краткосрочный уход за больными или престарелыми и т.д.

Образование и профессиональная подготовка – к этой категории относятся посещение краткосрочных курсов, оплачиваемых либо работодателями, либо иными организациями/лицами, прохождение конкретных программ обучения или приобретение конкретных навыков на курсах, включая платное обучение, изучение языков, профессиональные или другие специальные курсы, научные отпуска и т. д.

Лечебные и оздоровительные процедуры – эта категория включает получение услуг больниц, клиник, санаториев для послебольничного долечивания и более общего спектра медицинских и социальных учреждений, посещение морских и других курортов, а также иных специализированных учреждений для получения медицинского обслуживания, основанного на медицинском консультировании, включая косметическую хирургию с применением медицинского оборудования и услуг.

Деловые и профессиональные цели – к этой категории относится деятельность самостоятельно занятых лиц и наемных работников, если она не имеет признаков наличия явных или подразумеваемых отношений трудового найма с производителем-резидентом в посещаемой стране или месте, а также деятельность инвесторов, бизнесменов и т.д.



Ответственный за подготовку пресс-релиза:  
Управление статистики социальной сферы и  
устойчивого развития



Государственный комитет  
Республики Узбекистан по  
статистике



Адрес: 100170, Ташкент,  
проспект Мустакиллик, 63



Тел.: +99871 202-80-70



e-mail:sdg@stat.uz



www.stat.uz



facebook.com/uzstataxborot

