



**O‘ZBEKISTON RESPUBLIKASI  
DAVLAT STATISTIKA QO‘MITASI**

**O‘ZBEKISTON RESPUBLIKASIDA  
XIZMATLAR SOHASINING  
RIVOJLANISHI**

**2022- YILNING  
YANVAR-APREL OYLARIDA**

*Dastlabki ma’lumotlar  
2022- yil yanvar-aprel oylarida*

Xizmatlar sohasining kengayishi va rivojlanishi, milliy daromadning oshishini ta’minlovchi hamda aholi uchun munosib turmush darajasini ta’minlashning hal qiluvchi omilidir. Xizmatlarning yuqori sifati va xilma-xilligi, xodimlarning mehnat samaradorligini oshiradi, iste’mol xarajatlarini kamaytiradi, vaqtni tejalishiga olib keladi hamda bo’sh vaqt samaradorligini oshiradi.



**Xizmatlar sohasining asosiy ko‘rsatkichlari**  
(2022- yil yanvar-aprel oylarida)

**Ko‘rsatilgan bozor xizmatlari hajmi**

**101 862,7  
mlrd. so‘m**

**2 881,3  
ming so‘m**

**Aholi jon boshiga ko‘rsatilgan bozor xizmatlari hajmi**

**Ko‘rsatilgan bozor xizmatlarining o‘shish sur‘atlari**

**117,2 %**

**Xizmatlar sohasi**

**114,8 %**

**Aholi jon boshiga ko‘rsatilgan xizmalarning o‘shish sur‘atlari**

**Xizmatlar sohasida kichik tadbirkorlikning ulushi**

**47,9 %**

**66,1 %**

**Xizmatlar sohasida faoliyat ko‘rsatayotgan korxonalar va tashkilotlar ulushi**



## Dastlabki ma’lumotlar 2022- yil yanvar-aprel oylarida

Aholining har xil turdagi xizmatlarga bo‘lgan talabining muttasil oshib borayotgani va tegishli infratuzilmani (ijtimoiy, transport-kommunikatsiya, savdo va boshqalar) rivojlantirish bo‘yicha davlat tomonidan ko‘rilayotgan amaliy chora-tadbirlar, xizmat ko‘rsatish sohasining barcha tarmoqlarini jadal rivojlantirishni ta’minladi.



### Ko‘rsatilgan bozor xizmatlari hajmi, mlrd. so‘m

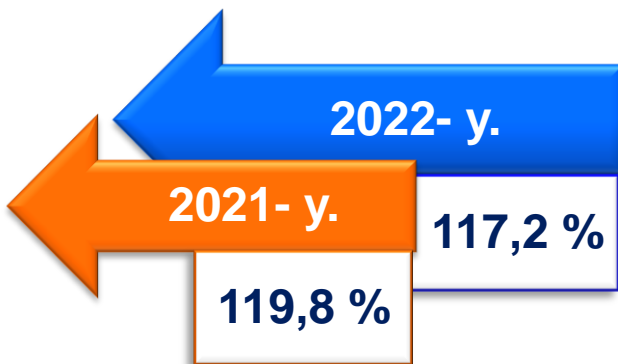


Dastlabki ma’lumotlarga ko‘ra, 2022- yilning yanvar-aprel oylarida ko‘rsatilgan bozor xizmatlari hajmi **19 949,4** mlrd. so‘mga oshib, **101 862,7** mlrd. so‘mga yetdi.

### Ko‘rsatilgan bozor xizmatlarining o‘shish sur‘atlari, % da




Taqqoslama ekvivalentda 2021- yilning yanvar-aprel oylariga (**119,8 %**) nisbatan o‘shish sur‘ati **117,2 %** ni tashkil etdi.



## Dastlabki ma’lumotlar 2022- yil yanvar-aprel oylarida

### Ko‘rsatilgan bozor xizmatlari hajmini taqqoslash, trln. so‘m



2021- yil aprel oyiga nisbatan (21,9 trln. so‘m) 2022- yil aprel (diskret oy)da bozor xizmatlari ko‘rsatish hajmi 6,2 trln. so‘mga oshdi (28,1 trln. so‘m).

**Taqqoslash uchun:** 2020-yilning aprel oyiga nisbatan 2021- yilning ushbu oyida xizmatlar hajmi 11,7 trln. so‘mga oshgan.

Ko‘rsatilgan bozor xizmatlari jami hajmining o‘shidagi asosiy omil, moliyaviy xizmatlar 38,8 % ga (ko‘rsatilgan xizmatlar jami hajmining mutlaq o‘shiga ta’siri 8,6 punkt), transport xizmatlari 15,4 % ga (mutloq o‘shiga ta’siri 3,4 punkt), savdo xizmatlari 8,5 % ga (mutlaq o‘shiga ta’siri 2,2 punkt), aloqa va axborotlashtirish xizmatlari 24,3 % ga (mutlaq o‘shiga ta’siri 1,5 punkt) o‘shishi hisoblanadi. 2022- yilning yanvar-aprel oylarida jami ko‘rsatilgan xizmatlar hajmi o‘tgan yilning shu davriga nisbatan solishtirma narxlardagi o‘shish sur’ati 117,2 % ni tashkil etdi. Ko‘rsatilgan bozor xizmatlari jami hajmining nisbatan o‘shiga asosiy omil bo‘lib ijara xizmatlarining 5,1 % ga (ularning salbiy ta’siri 0,1 punktga) salbiy ta’sir ko‘rsatdi.

*Dastlabki ma’lumotlar*  
*2022- yil yanvar-aprel oylarida*

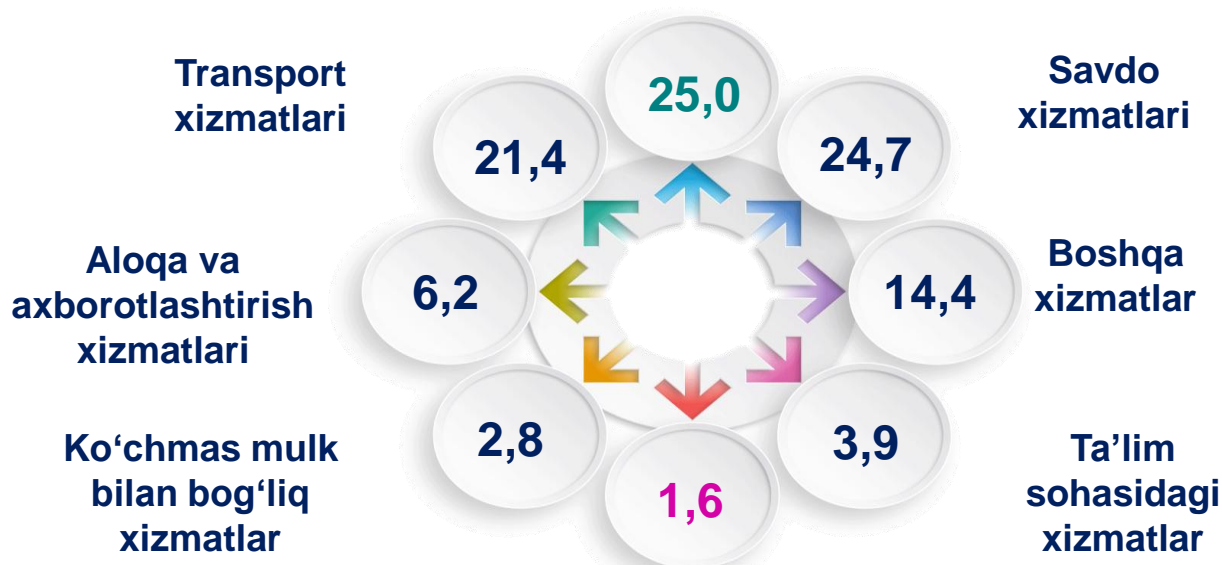
Iqtisodiy faoliyat turlari bo‘yicha ishlab chiqarilgan xizmatlarning asosiy ko‘rsatkichlari (2022- yil yanvar-aprel oylarida)	Hajmi, mlrd. so‘m	2021- yilga nisbatan o‘sish sur‘ati, % da
<b>Xizmatlar - jami</b>	<b>101 862,7</b>	<b>117,2</b>
shu jumladan:		
Aloqa va axborotlashtirish xizmatlari	6 337,9	124,3
Moliyaviy xizmatlar	25 427,1	138,8
Transport xizmatlari	21 835,6	115,4
shu jumladan: avtotransport xizmatlari	11 573,4	108,0
Yashash va ovqatlanish xizmatlari	2 749,6	111,4
Savdo xizmatlari	25 111,7	108,5
Ko‘chmas mulk bilan bog‘liq xizmatlar	2 819,5	110,8
Ta’lim sohasidagi xizmatlar	4 013,2	99,2
Sog‘liqni saqlash sohasidagi xizmatlar	1 798,2	106,0
Ijara xizmatlari	1 836,4	94,9
Kompyuter va maishiy tovarlarni ta’mirlash bo‘yicha xizmatlar	1 679,8	107,6
Shaxsiy xizmatlar	2 611,2	106,7
Me’morchilik, muhandislik izlanishlari, texnik sinovlar va tahlil sohasidagi xizmatlar	2 077,5	109,4
Boshqa xizmatlar	3 565,0	112,2

*Dastlabki ma'lumotlar*  
*2022- yil yanvar-aprel oylarida*

**Iqtisodiy faoliyat turlari bo'yicha  
xizmatlar tarkibi, % da**  
(2022- yil yanvar-aprel oylarida)



**Moliyaviy xizmatlar**



**Услуги по ремонту компьютеров**

Iqtisodiy faoliyat turlari bo'yicha ko'rsatilgan bozor xizmatlari tarkibida eng katta ulushni moliyaviy xizmatlar egallaydi. 2022- yil yanvar-aprel oylarida bu xizmatlarning ulushi **25,0** % ni tashkil etdi. Shu bilan birga, yuqori ko'rsatkichlar savdo xizmatlari (**24,7** %), transport xizmatlari (**21,4** %), aloqa va axborotlashtirish xizmatlari (**6,2** %), shuningdek, ta'lim sohasidagi xizmatlar bo'yicha (**3,9** %) qayd etildi.

Kompyuterlarni ta'mirlash bo'yicha xizmatlar hajmida biroz o'sish qayd etilib, ularning ulushi **1,6** % ga yetdi.

## *Dastlabki ma’lumotlar 2022- yil yanvar-aprel oylarida*

2022- yilning yanvar-aprel oylarida moliyaviy xizmatlar sohasida yuqori o‘shishga erishildi (**38,8 %**), 2021- yilning shu davriga nisbatan o‘shish sur’ati bilan solishtirganda farq **13,8** punkttni tashkil etdi.

2022- yil yanvar-aprel va 2021- yil uchun transport xizmatlarining o‘shish sur’atlari o‘rtasidagi tafovut **4,5** punkttni tashkil etdi.

### Iqtisodiy faoliyat turlari bo‘yicha ko‘rsatilgan bozor xizmatlarining o‘shish sur’atlari, % da



Xizmatlar - jami	119,8	117,2
Aloqa va axborotlashtirish xizmatlari	121,4	124,3
Moliyaviy xizmatlar	125,0	138,8
Transport xizmatlari	110,9	115,4
Yashash va ovqatlanish xizmatlari	108,8	111,4
Savdo xizmatlari	111,7	108,5
Ko‘chmas mulk bilan bog‘liq xizmatlar	134,1	110,8
Ta’lim sohasidagi xizmatlar	143,6	99,2
Sog‘liqni saqlash sohasidagi xizmatlar	136,7	106,0
Ijara xizmatlari	156,0	94,9
Kompyuter ta’mirlash bo‘yicha xizmatlar	142,5	107,6
Shaxsiy xizmatlar	132,8	106,7
Me’morchilik sohasidagi xizmatlar	129,7	109,4
Boshqa xizmatlar	135,1	112,2

■ 2021- y. Yanvar-aprel

■ 2022- y. Yanvar-aprel

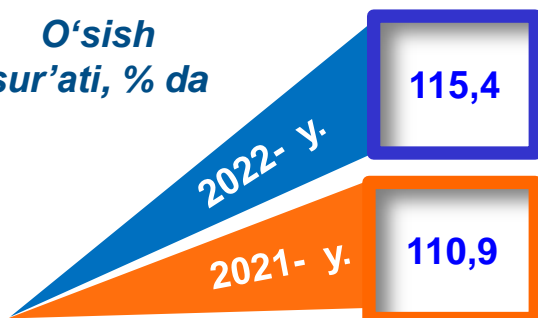


## Dastlabki ma’lumotlar 2022- yil yanvar-aprel oylarida

### Yanvar-aprel oylarida transport xizmatlari



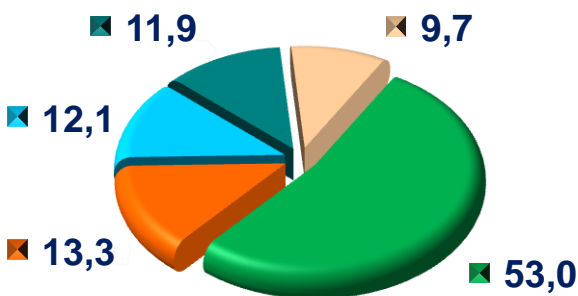
O‘sish  
sur’ati, % da



Xizmatlar  
hajmi,  
mlrd.  
so‘m



Turlari bo‘yicha transport  
xizmatlarining tarkibi, % da  
(2022- yil yanvar-aprel oylarida)



- Avtomobil transporti xizmatlari
- Temir yo‘l transporti xizmatlari
- Havo transporti xizmatlari
- Quvur transporti xizmatlari
- Yordamchi transport faoliyati

Hududlar kesimida transport xizmatlari  
(2022- yil yanvar-aprel oylarida)

Hududlar	Xizmatlar hajmi, mlrd. so‘m	O‘sish sur’ati, % da
Qoraqalpog‘iston Resp.	788,2	137,5
Andijon	982,7	109,5
Buxoro	959,1	109,4
Jizzax	320,8	106,1
Qashqadaryo	875,4	113,8
Navoiy	418,3	112,5
Namangan	714,4	113,7
Samarqand	1 390,3	111,9
Surxondaryo	547,0	112,8
Sirdaryo	209,4	107,0
Toshkent	1 587,0	105,8
Farg‘ona	1 162,2	109,9
Xorazm	664,1	112,6
Toshkent shahri	3 511,8	114,6



## Dastlabki ma’lumotlar 2022- yil yanvar-aprel oylarida

### Yanvar-aprel oylarida avtomobil transporti xizmatlari



O‘sish  
sur’ati, % da

2022- y. 108,0

2021- y. 127,3

Xizmatlar  
hajmi,  
mlrd.  
so‘m

2022- y. 11 573,4

2021- y. 10 141,7

Tashish turlari bo‘yicha  
avtomobil transporti  
xizmatlarining tarkibi, % da

2022- y.

62,2

37,8

2021- y.

66,9

33,1

Yo‘lovchi tashish

Yuk tashish

Hududlar kesimida avtomobil transporti  
xizmatlari (2022- yil yanvar-aprel oylarida)

Hududlar	Xizmatlar hajmi, mlrd. so‘m	O‘sish sur’ati, % da
Qoraqalpog‘iston Resp.	337,3	102,4
Andijon	953,0	108,7
Buxoro	853,1	105,3
Jizzax	314,8	105,9
Qashqadaryo	824,0	110,7
Navoiy	345,3	109,1
Namangan	631,9	109,1
Samarqand	1 285,7	108,2
Surxondaryo	494,8	110,4
Sirdaryo	198,0	106,4
Toshkent	1 475,0	106,1
Farg‘ona	1 071,3	105,9
Xorazm	616,7	108,3
Toshkent shahri	2 171,9	110,5

## Dastlabki ma’lumotlar 2022- yil yanvar-aprel oylarida

### Yanvar-aprel oylarida savdo xizmatlari



#### O‘sish sur’ati, % da



#### Xizmatlar hajmi, mlrd. so‘m



#### Savdo xizmatlarining tarkibi, % da (2022- yil yanvar-aprel oylarida)



● Avtomobillar va mototsikllar savdosidan tashqari chakana savdo bo‘yicha xizmatlar

● Ulgurji savdo xizmatlari (avtomobillar va mototsikllar savdosidan tashqari)

● Avtomobillar va mototsikllar ulgurji va chakana savdosi, jumladan, ularni ta‘mirlash xizmatlarini qo‘shgan holda

#### Hududlar kesimida savdo xizmatlari (2022- yil yanvar-aprel oylarida)

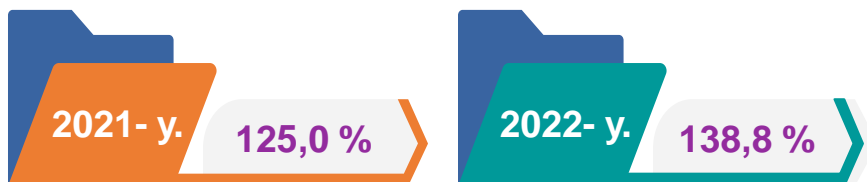
Hududlar	Xizmatlar hajmi, mlrd. so‘m	O‘sish sur’ati, % da
Qoraqalpog‘iston Resp.	629,6	103,2
Andijon	1 605,6	110,0
Buxoro	1 453,8	114,5
Jizzax	651,9	112,1
Qashqadaryo	1 386,5	106,0
Navoiy	844,9	110,2
Namangan	1 341,4	110,5
Samarqand	1 814,6	107,6
Surxondaryo	1 369,3	109,2
Sirdaryo	413,6	105,9
Toshkent	2 460,8	113,7
Farg‘ona	1 921,1	104,3
Xorazm	803,4	108,2
Toshkent shahri	8 413,1	107,2

## Dastlabki ma’lumotlar 2022- yil yanvar-aprel oylarida

### Yanvar-aprel oylarida moliyaviy xizmatlar



O‘sish sur’ati, % da



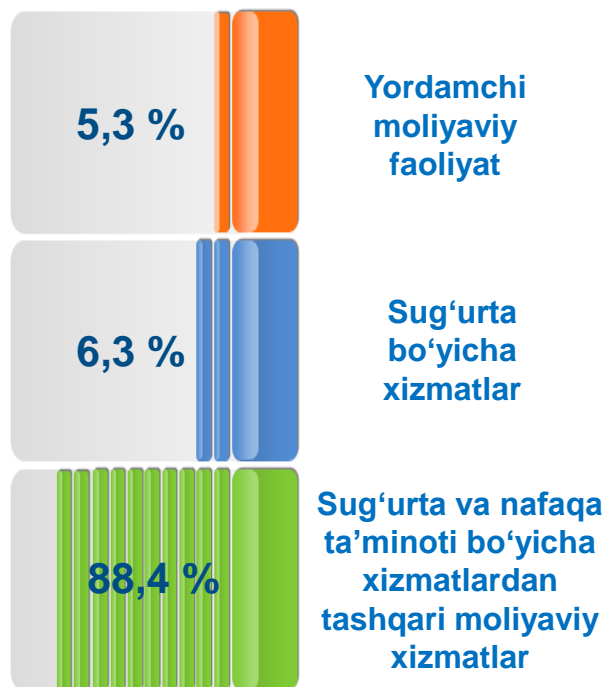
Xizmatlar hajmi, mlrd. so‘m



### Hududlar kesimida moliyaviy xizmatlar (2022- yil yanvar-aprel oylarida)

Hududlar	Xizmatlar hajmi, mlrd. so‘m	O‘sish sur’ati, % da
Qoraqalpog‘iston Resp.	692,5	132,3
Andijon	1 183,4	83,6
Buxoro	883,2	140,8
Jizzax	643,0	132,7
Qashqadaryo	879,2	131,0
Navoiy	580,2	122,4
Namangan	733,0	129,8
Samarqand	1 065,1	133,4
Surxondaryo	794,3	133,6
Sirdaryo	492,0	126,7
Toshkent	1 039,1	130,6
Farg‘ona	1 677,6	179,9
Xorazm	632,3	122,5
Toshkent shahri	14 132,2	148,3

### Moliyaviy xizmatlar tarkibi, % da (2022- yil yanvar-aprel oylarida)



## Dastlabki ma’lumotlar 2022- yil yanvar-aprel oylarida

### Yanvar-aprel oylarida aloqa va axborotlashtirish xizmatlari



#### O‘sish sur’ati, % da

2022- y.

124,3

2021- y.

121,4

#### Xizmatlar hajmi, mlrd. so‘m

2021- y.

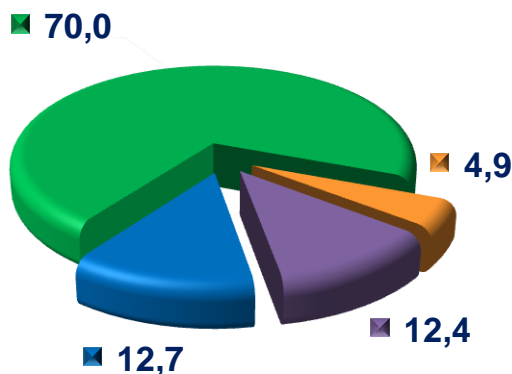
• 5 049,2

2022- y.

• 6 337,9

#### Hududlar kesimida aloqa va axborotlashtirish xizmatlari (2022- yil yanvar-aprel oylarida)

#### Aloqa va axborotlashtirish xizmatlarining tarkibi, % da (2022- yil yanvar-aprel oylarida)



- Kompyuterda dasturlashtirish bo‘yicha xizmatlar
- Telekommunikatsiya xizmatlari
- Noshirlik xizmatlari
- Boshqa aloqa va axborotlashtirish xizmatlari

Hududlar	Xizmatlar hajmi, mlrd. so‘m	O‘sish sur’ati, % da
Qoraqalpog‘iston Resp.	171,8	118,3
Andijon	255,0	124,6
Buxoro	190,5	118,6
Jizzax	112,3	124,3
Qashqadaryo	227,1	121,4
Navoiy	111,4	119,3
Namangan	224,1	123,8
Samarqand	321,1	121,1
Surxondaryo	181,8	123,3
Sirdaryo	92,8	122,5
Toshkent	248,8	124,9
Farg‘ona	344,4	122,3
Xorazm	163,5	122,1
Toshkent shahri	3 690,6	125,8



## Dastlabki ma’lumotlar 2022- yil yanvar-aprel oylarida

### Yanvar-aprel oylarida telekommunikatsiya xizmatlari



#### O‘sish sur’ati, % da

114,2

2021- y.

120,2

2022- y.

#### Xizmatlar hajmi, mlrd. so‘m

2021- y.

• 3 653,7

2022- y.

• 4 438,1

2022- yilning yanvar-aprel oylarida telekommunikatsiya xizmatlari hajmi **4 438,1** mlrd. so‘mni tashkil etib, 2021- yilga nisbatan o‘sish sur’ati **120,2** % ni tashkil etdi.

**Taqqoslash uchun:** 2021- yil yanvar-aprel oylarida bu ko‘rsatkich **3 653,7** mlrd. so‘mni tashkil qilib, o‘sish **14,2** % darajasida qayd etilgan.

Ushbu xizmatlarning eng katta hajmi Toshkent shahrida (**1 959,4** mlrd. so‘m) qayd etilgan. Sababi shundaki, mazkur yo‘nalishda faoliyat yuritayotgan korxonalar va tashkilotlarning aksariyati shu hududda ro‘yxatga olingan.

### Hududlar kesimida telekommunikatsiya xizmatlari (2022- yil yanvar-aprel oylarida)

Hududlar	Xizmatlar hajmi, mlrd. so‘m	O‘sish sur’ati, % da
Qoraqalpog‘iston Resp.	163,5	118,2
Andijon	241,6	123,5
Buxoro	174,7	118,6
Jizzax	106,3	123,1
Qashqadaryo	219,1	120,7
Navoiy	106,3	118,9
Namangan	210,7	121,4
Samarqand	299,2	119,8
Surxondaryo	172,0	123,6
Sirdaryo	88,6	121,8
Toshkent	217,2	125,9
Farg‘ona	323,6	121,8
Xorazm	153,9	120,3
Toshkent shahri	1 959,4	118,5

## *Dastlabki ma’lumotlar 2022- yil yanvar-aprel oylarida*

Hozirgi vaqtda AKT sohasidagi xizmatlar hajmi to‘rt xonali darajadagi IFUT-2 bilan o‘zaro bog‘liq bo‘lgan o‘zbekiston Respublikasining iqtisodiy faoliyat turlari bo‘yicha mahsulotlarning statistik tasniflagichi (MST) mahsulot (tovarlar, ishlar, xizmatlar) va “Statistical classification of products by activity in the European Economic Community” – CPA–2008 ning statistik tasniflagichiga muvofiq, ayrim turdagi xizmatlar hajmidan, barcha turdagi iqtisodiy faoliyat turlari bo‘yicha Xalqaro standart tarmoq tasnifida (XSTT-4) keltirilgan tushuntirishlarga muvofiq shakllantirilmoqda.

OAV, kontent va AKT xizmatlari sektorlarining muqobil to‘plami	Hajmi, mlrd. so‘m	Umumiy hajmdagi ulushi, % da
<b>Jami</b>	<b>6 693,8</b>	<b>100,0</b>
shu jumladan:		
AKT xizmatlari sektori	6 101,2	91,1
Kontent va ommaviy axborot vositalari sektori	592,6	8,9

2022- yilning yanvar-aprel oylarida muqobil to‘plami umumiy tarkibida AKT xizmatlari sohasi **91,1** foizni tashkil etdi. 2022- yilning yanvar-mart oylaridagi ma’lumotlarga nisbatan (**90,8** foiz) uning ulushi **0,3** foizga oshdi, bu esa kontent va media sektori ulushining pasayishiga olib keldi.

*Dastlabki ma’lumotlar  
2022- yil yanvar-aprel oylarida*

<b>AKT xizmatlari sektorining muqobil to‘plami</b>	<b>Hajmi, mlrd. so‘m</b>	<b>Umumiy hajmdagi ulushi, % da</b>
<b>AKT sektori xizmatlari</b>	<b>6 101,2</b>	<b>100,0</b>
shu jumladan:		
Dasturiy ta’minotni nashr qilish bo‘yicha xizmatlar	178,1	2,9
Telekommunikatsiya xizmatlari	4 438,1	72,8
Kompyuter dasturlashtirish, maslahat berish xizmatlari va boshqa yordamchi xizmatlar	806,5	13,2
Ma’lumotlarga ishlov berish, joylashtirish bo‘yicha xizmatlar va o‘zaro bog‘liq xizmatlar; veb-portallar	322,6	5,3
Kompyuterlar va aloqa uskunalarini ta’mirlash bo‘yicha xizmatlar	355,9	5,8

<b>OAV va kontent sektorining muqobil to‘plami</b>	<b>Hajmi, mlrd. so‘m</b>	<b>Umumiy hajmdagi ulushi, % da</b>
<b>Kontent va ommaviy axborot vositalari sektori</b>	<b>592,6</b>	<b>100,0</b>
shu jumladan:		
Kitoblar, davriy nashrlar nashr qilish bo‘yicha xizmatlar va boshqa nashirlik xizmatlari	132,3	22,3
Kino – videofilmlar va televideniye dasturlari ishlab chiqarish bo‘yicha xizmatlar	32,4	5,5
Dasturlar tuzish va teleradioeshittirishlar bo‘yicha xizmatlar	266,4	44,9
Boshqa axborot xizmatlari	161,5	27,3

## Dastlabki ma’lumotlar 2022- yil yanvar-aprel oylarida

### Yanvar-aprel oylarida ta’lim sohasidagi xizmatlar



O‘sish sur’ati, % da

Xizmatlar hajmi, mlrd. so‘m

2021- y.

143,6

2022- y.

99,2

2022- y.

• 4 013,2

2021- y.

• 3 584,4

### Hududlar kesimida ta’lim sohasidagi xizmatlar hajmi, mlrd. so‘m

Hududlar	2021- y.	2022- y.
Qoraqalpog‘iston Resp.	144,8	137,5
Andijon	175,0	250,0
Buxoro	200,3	257,9
Jizzax	105,8	120,1
Qashqadaryo	168,2	160,7
Navoiy	76,0	80,4
Namangan	144,9	176,5
Samarqand	358,5	301,6
Surxondaryo	157,6	136,3
Sirdaryo	58,5	61,9
Toshkent	152,2	200,7
Farg‘ona	193,0	234,4
Xorazm	117,8	130,2
Toshkent shahri	1 531,8	1 765,0

2022- yil yanvar-aprel oylarida ta’lim sohasidagi xizmatlar hajmi **4 013,2** mlrd. so‘mni yoki ko‘rsatilgan bozor xizmatlari umumiy hajmining **3,9** % ini tashkil etdi. 2021- yil yanvar-aprelga nisbatan o‘sish sur’ati **99,2** % ni tashkil etgan.

#### Taqqoslash uchun:

2021- yil yanvar-aprelda xizmatlar hajmi **3 584,4** mlrd. so‘mni tashkil etdi. 2020- yilga nisbatan esa **43,6** % ga o‘sish qayd etilgan.



## Dastlabki ma’lumotlar 2022- yil yanvar-aprel oylarida

### Yanvar-aprel oylarida sog‘liqni saqlash sohasidagi xizmatlar



O‘sish sur’ati, % da

136,7

2021- y.

106,0

2022- y.

Xizmatlar hajmi, mlrd. so‘m

2021- y.

• 1 547,4

2022- y.

• 1 798,2



### Hududlar kesimida sog‘liqni saqlash sohasidagi xizmatlar, mlrd. so‘m

Hududlar	2021- y.	2022- y.
Qoraqalpog‘iston Resp.	31,8	38,5
Andijon	77,3	88,1
Buxoro	71,5	88,2
Jizzax	33,6	44,5
Qashqadaryo	55,9	59,8
Navoiy	28,5	36,3
Namangan	71,5	89,6
Samarqand	115,9	153,6
Surxondaryo	52,3	55,5
Sirdaryo	24,9	30,4
Toshkent	138,6	157,7
Farg‘ona	117,1	132,6
Xorazm	51,5	63,1
Toshkent shahri	677,0	760,3

2022- yilning yanvar-aprel oylarida sog‘liqni saqlash xizmatlari hajmi **1 798,2** mlrd. so‘mni tashkil etdi. Xizmatlarning umumiy hajmida ularning ulushi **1,8** % ni tashkil etdi.

2021- yilning yanvar-apreliga nisbatan o‘sish sur’ati **106,0** % ini tashkil etgan.

**Taqqoslash uchun:** 2021- yil yanvar-aprel oylarida ushbu xizmatlar hajmi **1 547,4** mlrd. so‘mni yoki ularning umumiy hajmining **1,9** % ini tashkil etgan.

## Dastlabki ma’lumotlar 2022- yil yanvar-aprel oylarida

### Yanvar-aprel oylarida yashash va ovqatlanish bo‘yicha xizmatlar



O‘sish sur‘ati, % da

2022 - y.

111,4

2021- y.

108,8

Xizmatlar hajmi, mlrd. so‘m

2021- y.

• 2 152,3

2022- y.

• 2 749,6

Yashash va ovqatlanish bo‘yicha  
xizmatlar, mlrd. so‘m

Yashash va ovqatlanish bo‘yicha  
xizmatlar tarkibi, % da

2022- y.

85,8

14,2

Oziq-ovqat va  
ichimliklar  
bilan ta‘minlash  
bo‘yicha xizmatlar

Yashash  
bo‘yicha  
xizmatlar

2021- y.

85,5

14,5

Hududlar	2021- y.	2022- y.
Qoraqalpog‘iston Resp.	55,4	69,0
Andijon	72,7	94,0
Buxoro	133,8	169,6
Jizzax	48,0	60,1
Qashqadaryo	109,1	133,6
Navoiy	84,2	115,9
Namangan	77,3	102,8
Samarqand	153,4	188,7
Surxondaryo	87,9	109,5
Sirdaryo	27,8	35,0
Toshkent	223,7	270,3
Farg‘ona	131,2	155,0
Xorazm	42,1	51,3
Toshkent shahri	905,6	1 194,7

## *Dastlabki ma’lumotlar 2022- yil yanvar-aprel oylarida*

Hududlar bo‘yicha ko‘rsatilgan xizmatlarning asosiy ko‘rsatkichlari	Hajmi, mlrd. so‘m	O‘sish sur‘ati, % da	
		2021- y.	2020- y.
<b>O‘zbekiston Respublikasi <sup>1)</sup></b>	<b>101 862,7</b>	<b>117,2</b>	<b>119,8</b>
Qoraqalpog‘iston Respublikasi	2 981,9	117,4	119,2
viloyatlar:			
Andijon	5 250,9	103,1	134,5
Buxoro	4 568,2	117,1	121,9
Jizzax	2 275,5	115,4	119,4
Qashqadaryo	4 499,4	111,7	122,8
Navoiy	2 669,1	116,8	120,4
Namangan	4 126,1	115,2	121,3
Samarqand	6 471,1	112,2	125,4
Surxondaryo	3 698,7	112,1	125,9
Sirdaryo	1 534,2	113,4	129,5
Toshkent	7 392,0	114,1	119,4
Farg‘ona	6 642,4	120,1	121,2
Xorazm	3 013,2	112,4	126,9
Toshkent shahri	39 023,3	121,9	122,6

*1) hududlar bo‘yicha taqsimlanmagan hajmlarni inobatga olgan holda*

## Dastlabki ma’lumotlar 2022- yil yanvar-aprel oylarida

**2022- yilning yanvar-aprel oylarida aholi jon boshiga ko‘rsatilgan bozor xizmatlarining asosiy ko‘rsatkichlari**



**Hajmning o‘shishi – 515,8 ming so‘mga**

**Xizmatlar hajmi - 2 881,3 ming so‘m**

**O‘shish sur‘ati - 114,8 %**



2022- yilning yanvar-aprel oylarida aholi jon boshiga ko‘rsatilgan bozor xizmatlari hajmi **2 881,3** ming so‘mga yetdi. 2021- yilning yanvar-aprel oylariga nisbatan o‘shish sur‘ati **114,8 %** ni tashkil etdi.

Hududlar	Xizmatlar hajmi, ming so‘m	O‘shish sur‘ati, % da
Qoraqalpog‘iston Resp.	1 527,5	115,8
Andijon	1 610,2	101,0
Buxoro	2 307,2	115,3
Jizzax	1 572,6	112,8
Qashqadaryo	1 317,2	109,3
Navoiy	2 575,8	114,5
Namangan	1 404,4	112,6
Samarqand	1 601,5	109,8
Surxondaryo	1 344,8	109,5
Sirdaryo	1 741,8	111,0
Toshkent	2 508,2	115,4
Farg‘ona	1 701,0	117,7
Xorazm	1 563,3	110,6
Toshkent shahri	13 591,8	114,9

Aholi jon boshiga ko‘rsatiladigan bozor xizmatlari hajmining o‘shishi har oyda kuzatilmoqda. 2022- yilning yanvar-aprel oyi uchun ushbu ko‘rsatkich hududlar bo‘yicha Toshkent shahrida **13 591,8** ming so‘mdan Surxondaryo viloyatida **1 317,2** ming so‘mgachani tashkil etdi.



*Dastlabki ma’lumotlar*  
*2022- yil yanvar-aprel oylarida*

**2022- yilning 1- may holatiga ko‘ra, xizmatlar sohasida faoliyat ko‘rsatayotgan korxonalar va tashkilotlar to‘g‘risida ma’lumot**  
*(fermer va dehqon xo‘jaliklaridan tashqari)*



Xizmatlar sohasida faoliyat ko‘rsatayotgan korxonalar va tashkilotlar soni

110,9 %

2021- yilning mos davriga nisbatan o‘shirish sur‘ati

362 729 birlik

66,1 %

Ularning umumiy sonidagi ulushi

35 542 birlikka

2021- yilning mos davriga nisbatan ular sonining o‘shirishi

Xizmatlar

66,1 %

8,2 %

8,9 %

16,8 %

Qurilish

Sanoat

Qishloq, o‘rmon va baliqchilik xo‘jaligi

**2022- yilning 1- may holatiga ko‘ra, faoliyat ko‘rsatayotgan korxonalar va tashkilotlarning tarkibi**  
*(fermer va dehqon xo‘jaliklaridan tashqari)*

*Dastlabki ma’lumotlar  
2022- yil yanvar-aprel oylarida*

**2022- yilning 1- may holatiga ko‘ra, xizmatlar sohasida faoliyat ko‘rsatayotgan korxonalar va tashkilotlarning iqtisodiy faoliyat turlari bo‘yicha tarkibi, % da**  
*(fermer va dehqon xo‘jaliklaridan tashqari)*



Xizmatlar sohasida faoliyat ko‘rsatayotgan korxonalar va tashkilotlar tarkibida, savdo faoliyati bilan shug‘ullanuvchi korxonalar va tashkilotlar yuqori ulushni egallaydi (**45,8 %**).

Yashash va ovqatlanish bo‘yicha xizmat ko‘rsatuvchi korxonalar va tashkilotlarning ulushi **9,3 %** ni tashkil etdi.

Xizmatlar sohasida faoliyat ko‘rsatayotgan korxonalar va tashkilotlar tarkibida tashish va saqlash faoliyati bilan shug‘ullanuvchi korxonalar va tashkilotlarning ulushi **5,2 %** ga yetdi.

Axborot va aloqa faoliyati bilan shug‘ullanuvchi korxonalar va tashkilotlarning jami xizmatlar sohasida faoliyat ko‘rsatayotgan korxonalar va tashkilotlar tarkibidagi ulushi **3,0 %** ga teng bo‘ldi.

Sog‘liqni saqlash, shuningdek, ijtimoiy xizmatlar sohasida faoliyat ko‘rsatayotgan korxonalar va tashkilotlarning ulushi **3,0 %** ni tashkil etdi.

**Savdo – 45,8**

**Boshqa turdagi xizmatlar – 33,7**

**Yashash va ovqatlanish – 9,3**

**Tashish va saqlash – 5,2**

**Axborot va aloqa – 3,0**

**Sog‘liqni saqlash – 3,0**

## Dastlabki ma’lumotlar 2022- yil yanvar-aprel oylarida

### Yanvar-aprel oylarida xizmat ko‘rsatish sohasidagi kichik biznes



O‘sish sur’ati, % da

Xizmatlar hajmi, mlrd. so‘m

2021- y. 125,8

2022- y. 108,9

2022- y. • 48 764,8

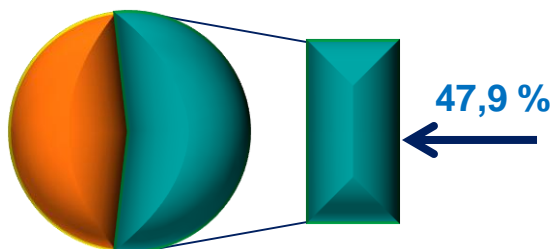
2021- y. • 42 205,9

Xizmatlar sohasida kichik tadbirkorlikning  
hajmi, mlrd. so‘m

Hududlar	2021- y.	2022- y.
Qoraqalpog‘iston Resp.	1 262,4	1 459,5
Andijon	2 807,0	3 369,5
Buxoro	2 418,8	2 807,7
Jizzax	1 092,0	1 279,6
Qashqadaryo	2 547,6	3 018,0
Navoiy	1 264,5	1 531,4
Namangan	2 223,2	2 681,9
Samarqand	3 533,2	4 172,2
Surxondaryo	2 018,3	2 420,0
Sirdaryo	697,2	819,4
Toshkent	4 245,1	4 949,6
Farg‘ona	3 661,2	4 223,7
Xorazm	1 588,4	1 883,0
Toshkent shahri	12 847,0	14 149,3

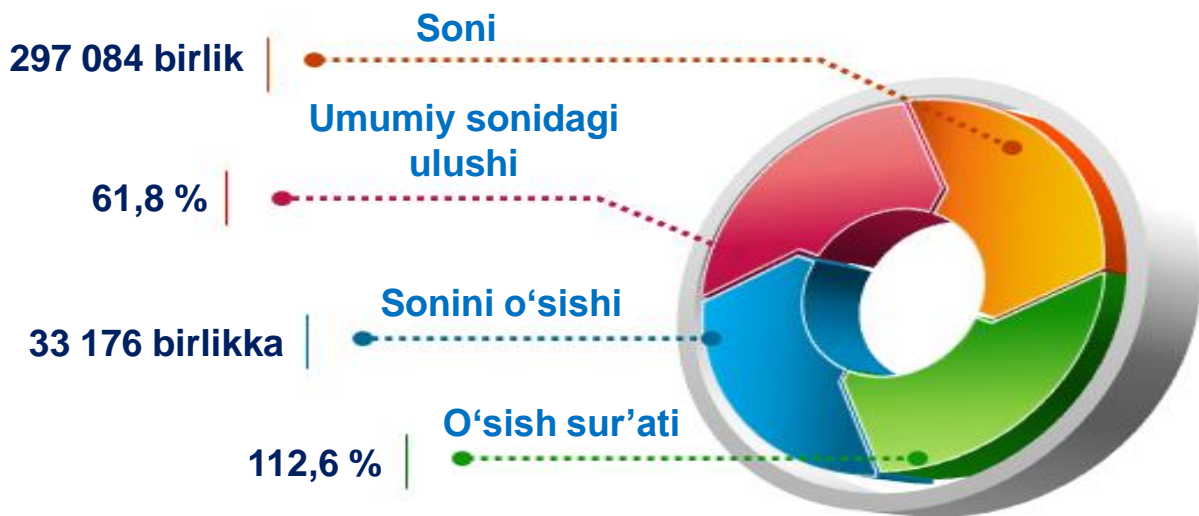
2022- yil yanvar-aprel oylarida kichik tadbirkorlik subyektlari tomonidan ko‘rsatilgan xizmatlar hajmi **48 764,8** mlrd. so‘mga teng bo‘lib, ishlab chiqarilgan bozor xizmatlarining umumiy hajmida ularning ulushi **47,9 %** ni tashkil etdi.

Xizmatlar sohasida kichik  
tadbirkorlikning hissasi  
(2022- yil yanvar-aprel oylarida)

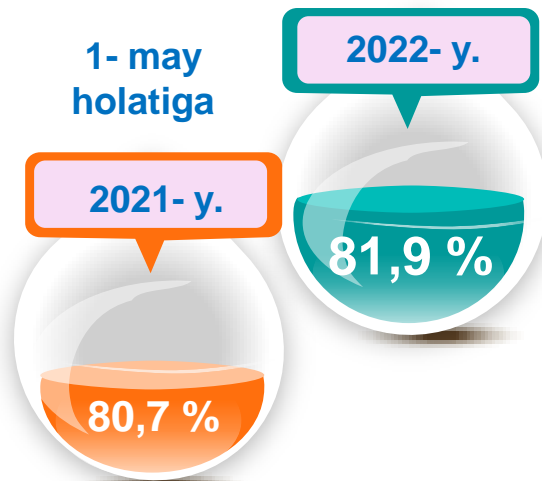


*Dastlabki ma’lumotlar  
2022- yil yanvar-aprel oylarida*

**2022- yilning 1- may holatiga ko‘ra, xizmatlar sohasida faoliyat ko‘rsatayotgan kichik tadbirkorlik subyektlari to‘g‘risida ma’lumot**  
*(fermer va dehqon xo‘jaliklaridan tashqari)*



**Faoliyat ko‘rsatayotgan korxonalar va tashkilotlarning umumiy sonida kichik tadbirkorlik subyektlarining ulushi**  
*(fermer va dehqon xo‘jaliklaridan tashqari)*



Xizmatlar sohasi statistikasi boshqarmasi  
Tel.: 71-202-80-59 (61)