

**O‘ZBEKISTON RESPUBLIKASI
DAVLAT STATISTIKA
QO‘MITASI**



O‘ZBEKISTON RESPUBLIKASIDA XIZMATLAR SOHASINING RIVOJLANISHI

**2022- YIL
YANVAR-NOYABR**



Dastlabki ma’lumotlar



XIZMATLAR SOHASI

Ko'rsatilgan bozor
xizmatlari
hajmi

322 643,2
mlrd. so'm

Aholi jon boshiga
ko'rsatilgan bozor
xizmatlari
hajmi

9 076,7
ming so'm

Xizmatlar
sohasida kichik
biznesning ulushi

48,7 %

Xizmatlar soha-
sidagi korxonalar va
tashkilotlarning ulushi

66,3 %

Bugungi kunda rivojlangan mamlakatlar iqtisodiyotida xizmatlar sohasi salmoqli o'ringa ega. O'zbekistonda eng tez rivojlanayotgan tarmoqlardan biri, uchinchi darajali sektor – xizmatlar sohasi hisoblanadi.

Dastlabki ma'lumotlarga ko'ra, 2022- yilning yanvar-noyabr oylarida ko'rsatilgan bozor xizmatlari hajmi **65 457,7** mlrd. so'mga oshib, **322 643,2** mlrd. so'mga yetdi.

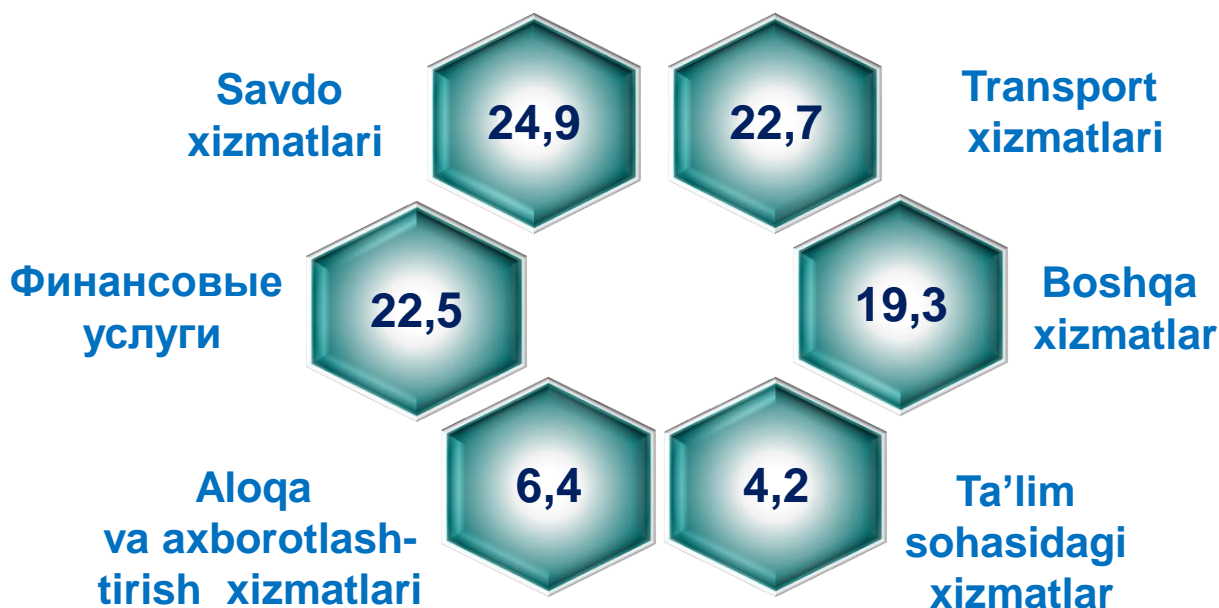
Taqqoslama ekvivalentda 2021- yilning yanvar-noyabr oylariga (**119,8 %**) nisbatan o'sish sur'ati **116,0 %** ni tashkil etdi.



Iqtisodiy faoliyat turlari bo'yicha ko'rsatilgan bozor xizmatlari tarkibida eng katta ulushni savdo xizmatlari egallaydi. 2022- yilning yanvar-noyabr oylarida ushbu xizmatlarning ulushi **24,9 %** ni tashkil etdi. Shu bilan birga, yuqori ko'rsatkichlar transport xizmatlar (**22,7 %**), moliyaviy xizmatlari (**22,5 %**), aloqa va axborotlashtirish xizmatlari (**6,4 %**), shuningdek, ta'lim sohasidagi xizmatlar bo'yicha (**4,2 %**) ham qayd etildi.

Kompyuterlarni ta'mirlash bo'yicha xizmatlar hajmida biroz o'sish qayd etilib, ularning ulushi **1,6 %** ga yetdi.

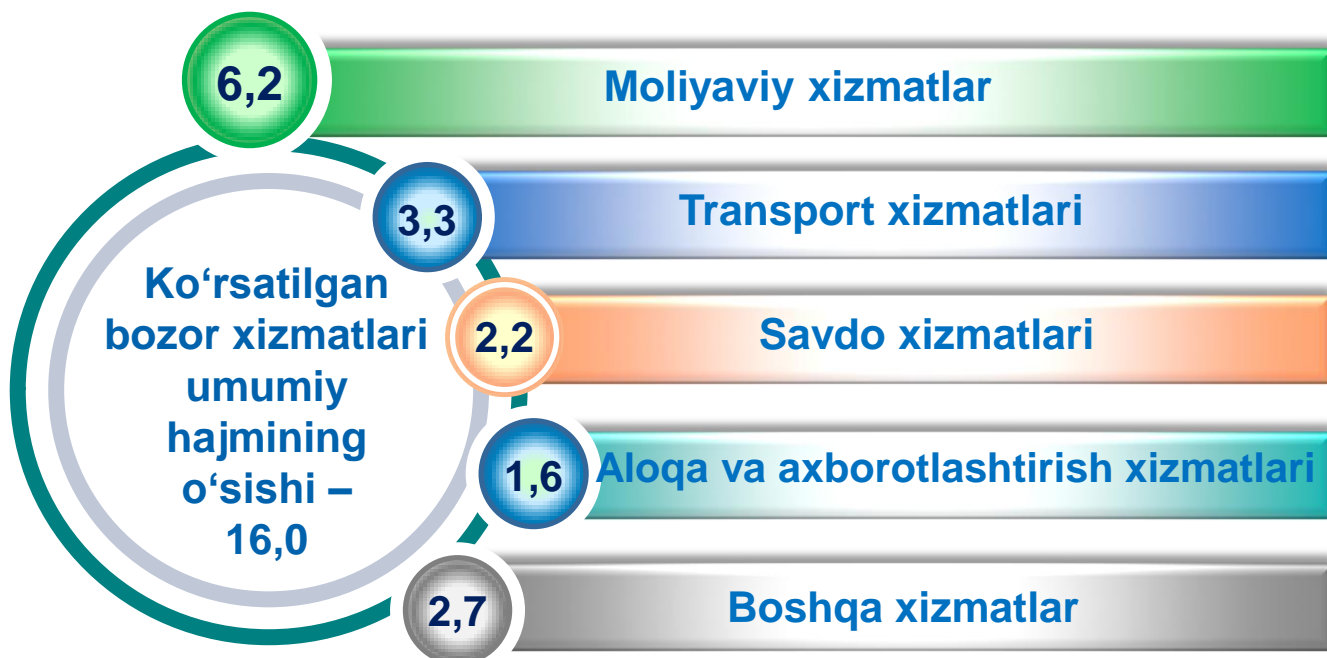
Iqtisodiy faoliyat turlari bo'yicha xizmatlar tarkibi, % da (2022- yil yanvar-noyabr)





Ko‘rsatilgan bozor xizmatlari umumiy hajmi o‘shining asosiy omili moliyaviy xizmatlarning **29,7 %** ga o‘shishi (ko‘rsatilgan xizmatlar umumiy hajmining o‘shishiga qo‘shgan hissasi **6,2** punkt), transport xizmatlari – **14,0 %** ga (o‘shishga qo‘shgan hissasi **3,3** punkt), savdo xizmatlari – **8,6 %** ga (o‘shishga qo‘shgan hissasi **2,2** punkt), aloqa va axborotlashtirish xizmatlari – **25,1 %** (oshirishga qo‘shgan hissasi **1,6** punkt), boshqa xizmatlar – **15,7 %** (oshirishga qo‘shgan hissasi **0,6** punkt), ta‘lim xizmatlari – **11,5 %** (oshirishga qo‘shgan hissasi **0,5** punkt), shuningdek, yashash va ovqatlanish xizmatlari – **13,9 %** ga, ko‘rsatilgan xizmatlarning umumiy hajmining o‘shishiga qo‘shgan hissasi **0,4** punktni tashkil etdi.

Ko‘rsatilgan bozor xizmatlari umumiy hajmining o‘shishiga xizmatlar turlari bo‘yicha hissasi, % da
(2022- yil yanvar-noyabr)






O‘ZBEKISTON RESPUBLIKASI
DAVLAT STATISTIKA
QO‘MITASI

Xizmatlar sohasining asosiy ko‘rsatkichlari (yanvar-noyabr)	Hajmi, mlrd. so‘m		O‘shish sur‘ati, % da
	2021- y. ¹⁾	2022- y.	
Xizmatlar – jami	257 185,5	322 643,2	116,0
<i>shu jumladan:</i>			
Aloqa va axborotlashtirish xizmatlari	15 994,0	20 565,1	125,1
Moliyaviy xizmatlar	54 127,3	72 692,2	129,7
Transport xizmatlari	60 092,7	73 280,8	114,0
<i>shu jumladan: avtotransport xizmatlari</i>	32 732,3	37 441,3	107,4
Yashash va ovqatlanish xizmatlari	7 653,5	10 220,8	113,9
Savdo xizmatlari	65 741,2	80 253,3	108,6
Ko‘chmas mulk bilan bog‘liq xizmatlar	7 280,6	8 750,3	111,7
Ta‘lim sohasidagi xizmatlar	11 216,9	13 608,7	111,5
Sog‘liqni saqlash sohasidagi xizmatlar	4 804,9	5 832,9	108,7
Ijara xizmatlari	4 878,0	5 829,8	111,5
Kompyuter va maishiy tovarlarni ta‘mirlash bo‘yicha xizmatlar	4 249,3	5 282,5	108,7
Shaxsiy xizmatlar	6 154,5	7 880,7	107,0
Me‘morchilik, muhandislik izlanishlari, texnik sinovlar va tahlil sohasidagi xizmatlar	5 543,1	6 553,6	109,6
Boshqa xizmatlar	9 449,5	11 892,5	115,7

¹⁾ Bu va bundan keyingi ko‘rsatkichlar har bir keyingi yilning metodologiyasiga muvofiq qayta ko‘rib chiqilgan

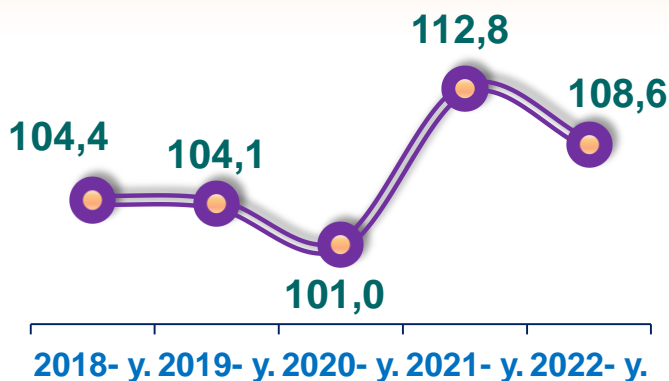


Savdo xizmatlari
(yanvar-noyabr)

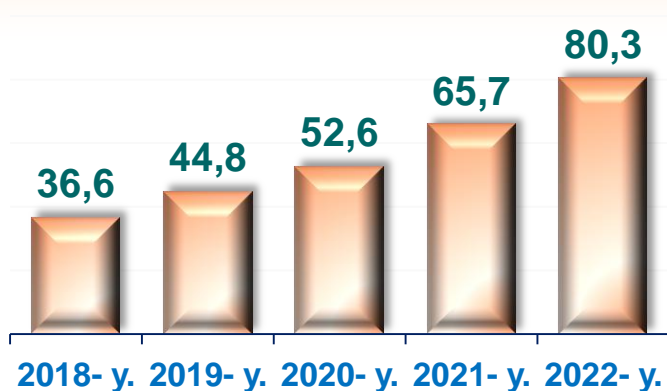


2022-yilning yanvar-noyabr oylarida ko‘rsatilgan bozor xizmatlarining umumiy hajmida savdo xizmatlari ulushi

O‘sinh sur‘ati,
% da



Xizmatlar hajmi,
trln. so‘m



Savdo xizmatlarining tarkibi, % da
(2022- yil yanvar-noyabr)

1. Avtomobillar va mototsikllar savdosidan tashqari chakana savdo bo‘yicha xizmatlar.
2. Ulgurji savdo xizmatlari (avtomobillar va mototsikllar savdosidan tashqari).
3. Avtomobillar va mototsikllar ulgurji va chakana savdosi, jumladan, ularni ta‘mirlash xizmatlarini qo‘shgan holda.





O‘ZBEKISTON RESPUBLIKASI
DAVLAT STATISTIKA
QO‘MITASI

<i>Hududlar kesimida savdo xizmatlarining tarkibi, % da</i> (2022- yil yanvar-noyabr)	<i>Avtomobillar va mototsikllar ulgurji va chakana savdosi, jumladan, ularni ta'mirlash xizmatlarini qo'shgan holda</i>	<i>Ulgurji savdo xizmatlari</i>	<i>Chakana savdo xizmatlari</i>
Qoraqalpog‘iston Resp.	7,6	16,6	75,8
Andijon	8,3	9,6	82,0
Buxoro	5,8	26,2	68,0
Jizzax	8,4	9,7	82,0
Qashqadaryo	4,7	9,5	85,8
Navoiy	8,5	8,3	83,2
Namangan	5,6	18,5	75,8
Samarqand	7,9	16,3	75,9
Surxondaryo	4,5	13,0	82,5
Sirdaryo	6,0	22,8	71,2
Toshkent	9,5	19,4	71,1
Farg‘ona	8,4	19,3	72,3
Xorazm	9,2	15,5	75,3
Toshkent sh.	7,8	49,0	43,2

Hududlar kesimida savdo xizmatlari hajmi, mlrd. so‘m
(2022- yil yanvar-noyabr)

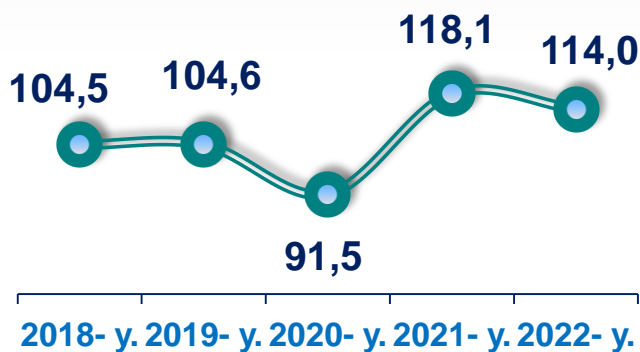
Toshkent sh.	27 447,0	Namangan	4 507,0
Toshkent	7 707,0	Surxondaryo	4 256,3
Farg‘ona	6 025,1	Navoiy	2 631,8
Samarqand	5 800,8	Xorazm	2 342,3
Andijon	4 963,7	Jizzax	2 124,9
Buxoro	4 639,1	Qoraqalpog‘iston Resp.	2 048,1
Qashqadaryo	4 612,6	Sirdaryo	1 135,2



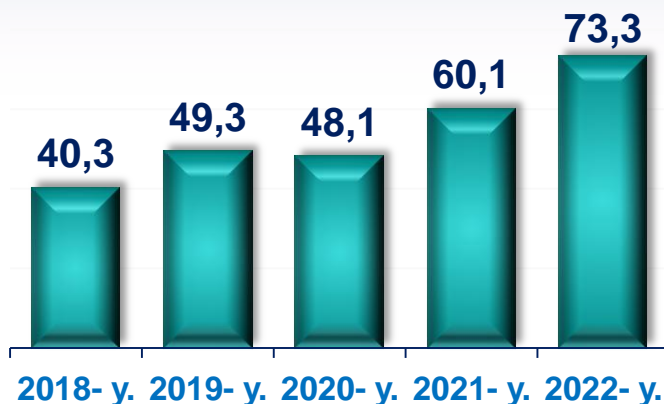
**Transport
xizmatlari**
(yanvar-noyabr)

2022- yilning yanvar-noyabr oylarida transport xizmatlari hajmi **73 280,8** mlrd. so'mni tashkil etib, 2021- yilning yanvar-noyabr oylariga nisbatan bu xizmat turining o'sishi **14,0 %** ni tashkil etdi.

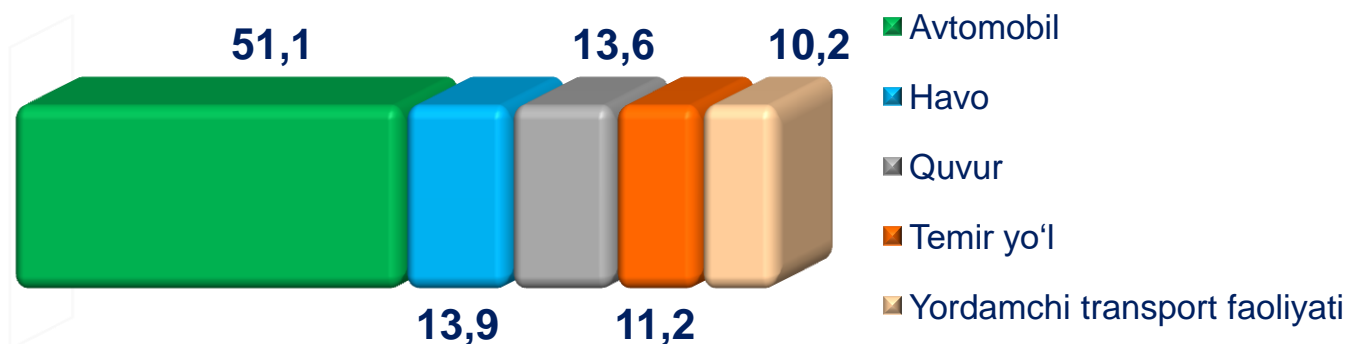
*O'sish sur'ati,
% da*



*Xizmatlar hajmi,
trln. so'm*



*Turlari bo'yicha transport xizmatlarining
tarkibi, % da*
(2022- yil yanvar-noyabr)





O‘ZBEKISTON RESPUBLIKASI
DAVLAT STATISTIKA
QO‘MITASI

Transport xizmatlari (2022- yil yanvar-noyabr)	Hajm, mlrd. so‘m	O‘sish sur‘ati, %
Qoraqalpog‘iston Respublikasi	2 483,1	125,9
Andijon	3 138,0	108,9
Buxoro	2 999,3	107,0
Jizzax	1 055,3	104,6
Qashqadaryo	3 082,5	110,1
Navoiy	1 366,4	106,7
Namangan	2 250,4	108,3
Samarqand	4 844,4	109,0
Surxondaryo	1 721,7	111,7
Sirdaryo	603,8	106,4
Toshkent	5 395,2	107,7
Farg‘ona	3 609,6	104,5
Xorazm	2 087,8	109,1
Toshkent sh.	11 862,7	122,7

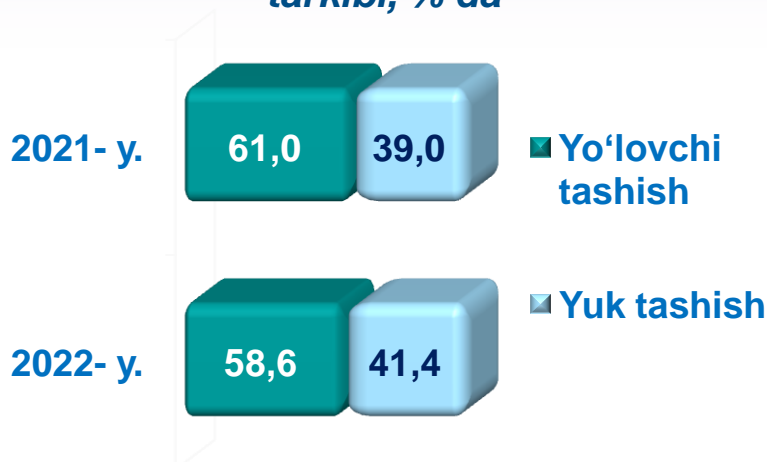
2022- yilning yanvar-noyabr oylarida Qoraqalpog‘iston Respublikasi (**25,9** %) va Toshkent shahrida (**22,7** %), shuningdek, Surxondaryo viloyatida (**11,7** %) transport xizmatlari bo‘yicha yuqori o‘sish qayd etildi.



2022- yilning yanvar-noyabr oylarida avtomobil transportida ko'rsatilgan bozor xizmatlari hajmi **37 441,3** mlrd. so'mga yetdi.

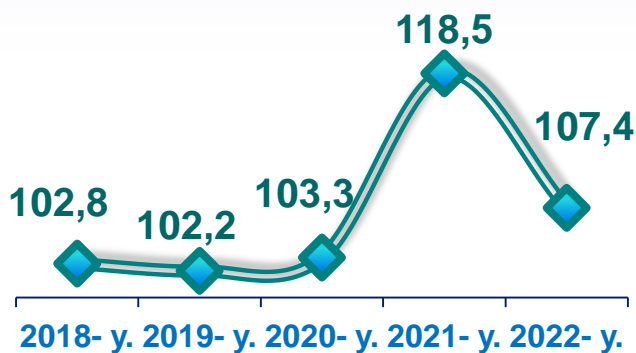
2021- yilning yanvar-noyabr oylariga nisbatan ushbu xizmatlar **7,4 %** ga o'sdi. Ko'rsatilgan bozor xizmatlarining umumiy hajmidagi ulushi **11,6 %** ni tashkil etdi.

**Tashish turlari bo'yicha
avtomobil transporti xizmatlarining
tarkibi, % da**

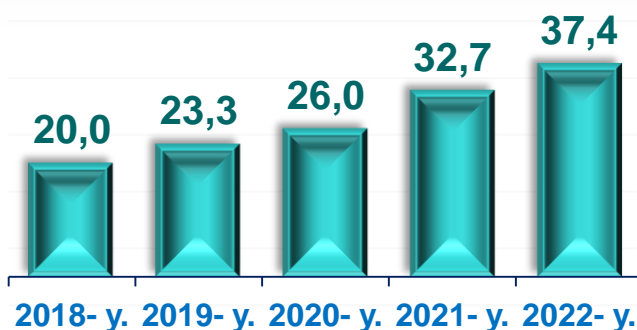


**Avtomobil transporti
xizmatlari
(yanvar-noyabr)**

**O'sish sur'ati,
% da**



**Xizmatlar hajmi,
trln. so'm**

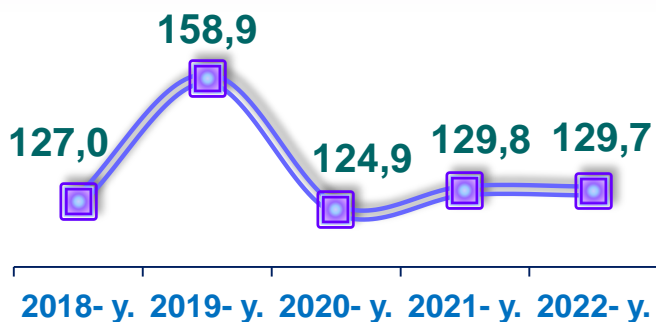




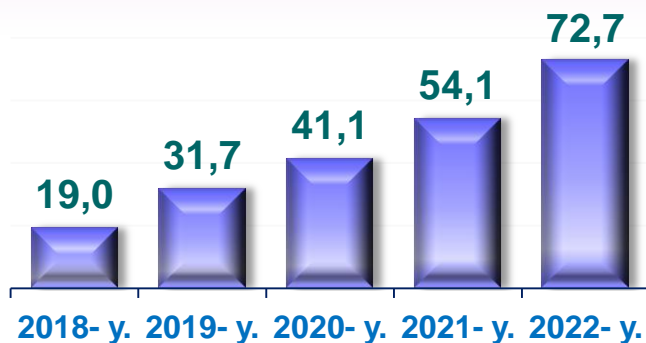
Moliyaviy xizmatlar (yanvar-noyabr)

Moliyaviy xizmatlarning hajmi **18 564,9** mlrd. so'mga oshdi va **72 692,2** mlrd. so'mga yetdi. Jami ko'rsatilgan xizmatlarda moliyaviy xizmatlarning ulushi **22,5 %** ni tashkil etdi. Jami moliyaviy xizmatlarning o'sish sur'ati **129,7 %** ni tashkil etdi.

O'sish sur'ati,
% da



Xizmatlar hajmi,
trln. so'm



Moliyaviy xizmatlar tarkibi, % da
(2022-yil yanvar-noyabr)



Sug'urta va nafaqa ta'minoti bo'yicha xizmatlardan tashqari moliyaviy xizmatlar

Sug'urta bo'yicha xizmatlar

Yordamchi moliyaviy faoliyat



**O‘ZBEKISTON RESPUBLIKASI
DAVLAT STATISTIKA
QO‘MITASI**

<i>Hududlar kesimida moliyaviy xizmatlarning tarkibi, % da (2022- yil yanvar-noyabr)</i>	<i>Sug‘urta va nafaqa ta‘minoti bo‘yicha xizmatlardan tashqari moliyaviy xizmatlar</i>	<i>Sug‘urta bo‘yicha xizmatlar</i>	<i>Moliyaviy va sug‘urtalash xizmatlariga nisbatan yordamchi xizmatlar</i>
Qoraqalpog‘iston Respublikasi	85,3	12,2	2,5
Andijon	81,2	4,5	14,3
Buxoro	91,6	5,2	3,2
Jizzax	95,3	3,3	1,4
Qashqadaryo	89,3	5,4	5,3
Navoiy	91,2	6,7	2,1
Namangan	90,7	6,4	2,9
Samarqand	92,9	3,9	3,2
Surxondaryo	95,1	2,9	2,0
Sirdaryo	93,2	4,5	2,3
Toshkent	91,0	4,8	4,2
Farg‘ona	93,1	3,8	3,1
Xorazm	90,4	6,4	3,2
Toshkent sh.	85,2	9,4	5,4

***Hududlar kesimida moliyaviy xizmatlar hajmi, mlrd. so‘m
(2022- yil yanvar-noyabr)***

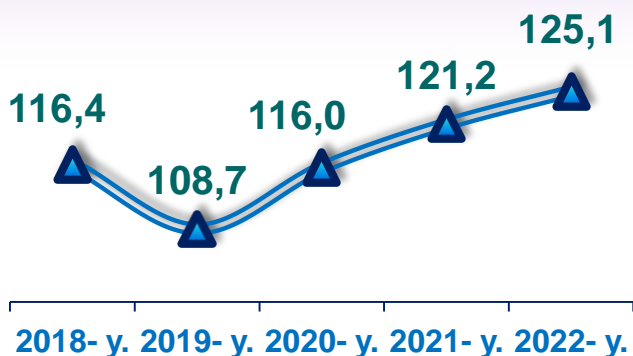
Toshkent sh.	39 644,6	Surxondaryo	2 400,9
Farg‘ona	4 330,4	Namangan	2 244,7
Samarqand	3 306,4	Qoraqalpog‘iston Resp.	2 007,4
Andijon	3 255,5	Jizzax	1 955,1
Toshkent	3 145,5	Xorazm	1 928,3
Buxoro	2 806,7	Navoiy	1 755,6
Qashqadaryo	2 456,3	Sirdaryo	1 454,8



**Aloqa va
axborotlashtirish
xizmatlari**
(yanvar-noyabr)

2022- yilning yanvar-noyabr oylarida aloqa va axborotlashtirish xizmatlari hajmi **20 565,1** mlrd. so'm darajasida qayd etildi va 2021- yilning yanvar-noyabriga nisbatan o'sish sur'ati **125,1** % ni tashkil etdi.

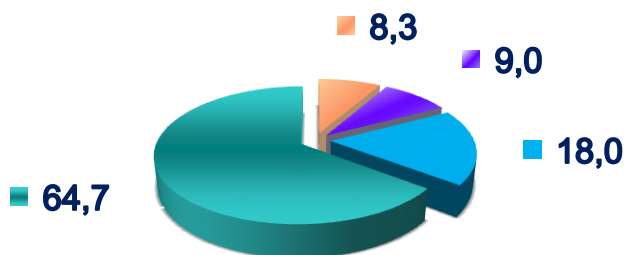
*O'sish sur'ati,
% da*



*Xizmatlar hajmi,
trln. so'm*



**Aloqa va axborotlashtirish
xizmatlarining tarkibi, % da**
(2022- yil yanvar-noyabr)



- Axborot xizmatlari
- Boshqa xizmatlar
- Kompyuterda dasturlashtirish bo'yicha xizmatlar
- Telekommunikatsiya xizmatlari



O‘ZBEKISTON RESPUBLIKASI
DAVLAT STATISTIKA
QO‘MITASI

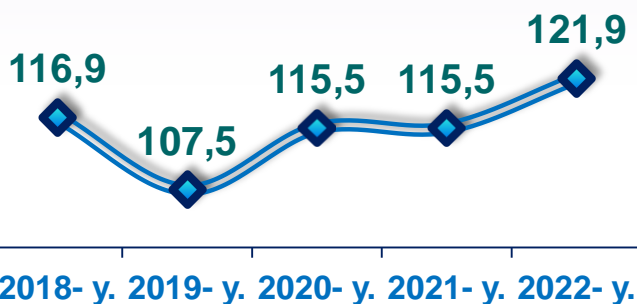
Aloqa va axborotlashtirish xizmatlari (2022- yil yanvar-noyabr)	Hajm, mlrd. so‘m	O‘shish sur‘ati, % da
Qoraqalpog‘iston Respublikasi	492,5	119,4
Andijon	758,0	128,6
Buxoro	561,9	121,6
Jizzax	364,7	123,7
Qashqadaryo	693,6	124,8
Navoiy	317,1	120,6
Namangan	667,3	125,8
Samarqand	959,8	125,6
Surxondaryo	553,3	127,9
Sirdaryo	255,3	122,1
Toshkent	763,5	127,9
Farg‘ona	1 049,4	125,9
Xorazm	471,9	123,7
Toshkent sh.	12 644,8	125,1

2022- yilning yanvar-noyabr oylarida aloqa va axborotlashtirish xizmatlarining eng katta hajmi Toshkent shahrida qayd etildi. O‘tgan yilning mos davriga nisbatan mazkur hududda ushbu turdagi xizmatlar hajmi **2 935,1** mlrd. so‘mga oshib, **12 664,8** mlrd. so‘mni tashkil etdi.

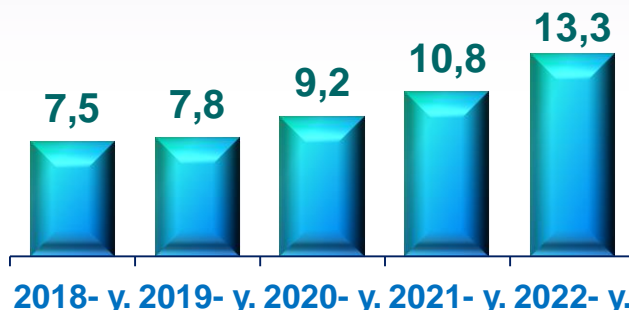


Telekommunikatsiya xizmatlari (yanvar-noyabr)

O‘sish sur‘ati,
% da



Xizmatlar hajmi,
trln. so‘m



Hududlar kesimida telekommunikatsiya xizmatlari hajmi, mlrd. so‘m (2022- yil yanvar-noyabr)

Toshkent sh.	5 952,1	Surxondaryo	526,3
Farg‘ona	975,2	Buxoro	513,4
Samarqand	891,7	Qoraqalpog‘iston Resp.	460,9
Andijon	730,8	Xorazm	450,0
Qashqadaryo	662,7	Jizzax	309,1
Toshkent	652,1	Navoiy	304,7
Namangan	616,9	Sirdaryo	244,7

2022- yilning yanvar-noyabr oylarida avtomobil transportida ko‘rsatilgan bozor xizmatlari hajmi **13 301,0** mlrd. so‘mni tashkil etdi.

2021- yilning yanvar-noyabr oylariga nisbatan ushbu xizmatlarning o‘sishi **21,9** % ga oshdi. Ko‘rsatilgan bozor xizmatlarining umumiy hajmida ulushi **4,1** % ni tashkil etdi.



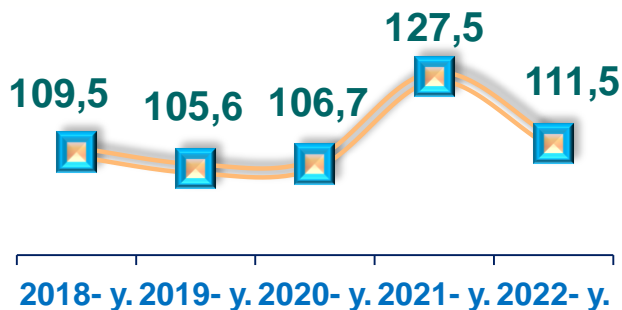
O'ZBEKISTON RESPUBLIKASI
DAVLAT STATISTIKA
QO'MITASI

OAV, kontent va AKT xizmatlari sektorlarining muqobil to'plami	Hajmi, mlrd. so'm	Umumiy hajmdagi ulushi, % da
Jami	21 685,0	100,0
shu jumladan:		
AKT xizmatlari sektori	19 817,5	91,4
<i>shu jumladan:</i>		
Dasturiy ta'minotni nashr qilish bo'yicha xizmatlar	509,8	2,6
Telekommunikatsiya xizmatlari	13 301,0	67,1
Kompyuter dasturlashtirish, maslahat berish xizmatlari va boshqa yordamchi xizmatlar	3 713,0	18,7
Ma'lumotlarga ishlov berish, joylashtirish bo'yicha xizmatlar va o'zaro bog'liq xizmatlar; web-portallar	1 173,8	5,9
Kompyuterlar va aloqa uskunalarini ta'mirlash bo'yicha xizmatlar	1 119,9	5,7
Kontent va ommaviy axborot vositalari sektori	1 867,5	8,6
<i>shu jumladan:</i>		
Kitoblar, davriy nashrlar nashr qilish bo'yicha xizmatlar va boshqa noshirlik xizmatlari	412,1	22,1
Kino – videofilmlar va televideniye dasturlari ishlab chiqarish bo'yicha xizmatlar	186,4	10,0
Dasturlar tuzish va teleradioeshittirishlar bo'yicha xizmatlar	740,4	39,6
Boshqa axborot xizmatlari	528,6	28,3

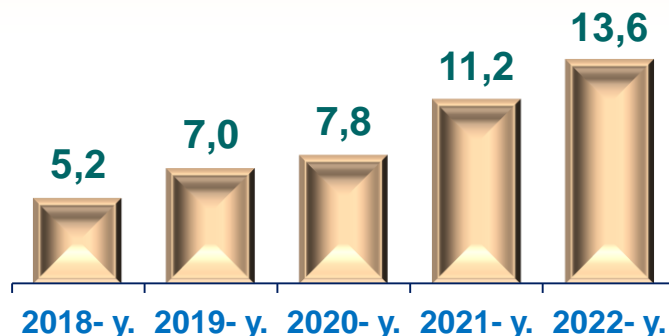


Ta’lim sohasidagi xizmatlar (yanvar-noyabr)

O‘sinh sur’ati,
% da



Xizmatlar hajmi,
trln. so‘m



Ta’lim sohasidagi xizmatlar (2022- yil yanvar-noyabr)	Hajm, mlrd. so‘m	O‘sinh sur’ati, % da
Qoraqalpog‘iston Resp.	607,4	113,3
Andijon	749,6	125,9
Buxoro	716,7	115,0
Jizzax	385,4	115,1
Qashqadaryo	557,5	110,3
Navoiy	291,8	114,2
Namangan	702,2	126,0
Samarqand	1 069,3	111,5
Surxondaryo	507,5	111,3
Sirdaryo	194,2	99,5
Toshkent	638,7	123,8
Farg‘ona	1 105,0	118,0
Xorazm	453,5	124,2
Toshkent sh.	5 629,9	104,7




Sog‘liqni saqlash sohasidagi xizmatlar (yanvar-noyabr)

O‘*sish sur‘ati,*
% da



Xizmatlar hajmi,
trln. so‘m



Hududlar kesimida sog‘liqni saqlash sohasidagi xizmatlar hajmi, mlrd. so‘m (2022- yil yanvar-noyabr)

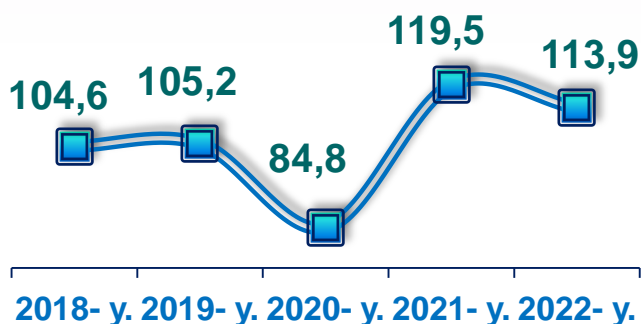
Toshkent sh.	2 521,9	Xorazm	191,3
Toshkent	597,8	Surxondaryo	181,0
Farg‘ona	434,5	Qashqadaryo	180,6
Samarqand	432,3	Jizzax	139,6
Namangan	297,3	Navoiy	122,2
Andijon	264,6	Qoraqalpog‘iston Resp.	121,1
Buxoro	249,8	Sirdaryo	98,9

Sog‘liqni saqlash sohasida ko‘rsatilgan bozor xizmatlarining umumiy hajmida Toshkent shahri katta qismni – **43,2** % ni egallaydi. 2022- yil yanvar-noyabr oylarida Toshkent (**24,0** %), Navoiy (**19,6** %), Buxoro (**16,1** %) va Samarqand (**15,5** %) viloyatlarida sog‘liqni saqlash xizmatlarining yuqori o‘*sishi* qayd etildib.



Yashash va ovqatlanish bo'yicha xizmatlar *(yanvar-noyabr)*

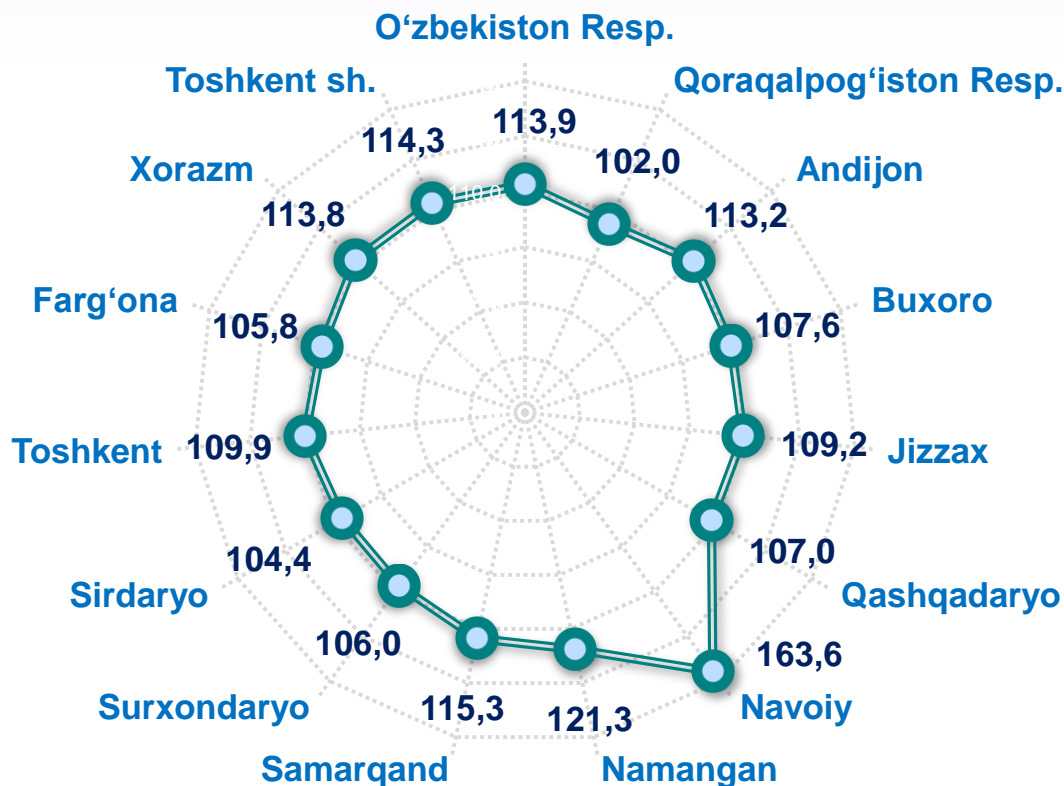
O'sish sur'ati,
% da



Xizmatlar hajmi,
trln. so'm



Hududlar kesimida yashash va ovqatlanish xizmatlarining o'sish sur'atlari *(2022- yil yanvar-noyabr)*





Hududlar kesimida xizmatlar sohasining asosiy ko‘rsatkichlari <i>(2022- yil yanvar-noyabr)</i>	Hajm, mlrd. so‘m	O‘shish sur‘ati, % da
O‘zbekiston Respublikasi ¹⁾	322 643,2	116,0
Qoraqalpog‘iston Respublikasi	9 332,1	116,7
<i>viloyatlar:</i>		
Andijon	15 900,2	113,0
Buxoro	14 272,7	116,7
Jizzax	7 252,5	115,6
Qashqadaryo	14 436,0	113,7
Navoiy	8 326,8	113,9
Namangan	13 396,7	116,6
Samarqand	20 617,9	115,2
Surxondaryo	11 639,8	114,0
Sirdaryo	4 594,2	114,4
Toshkent	23 263,6	112,5
Farg‘ona	20 067,3	114,5
Xorazm	9 251,3	113,8
Toshkent sh.	123 388,2	117,9

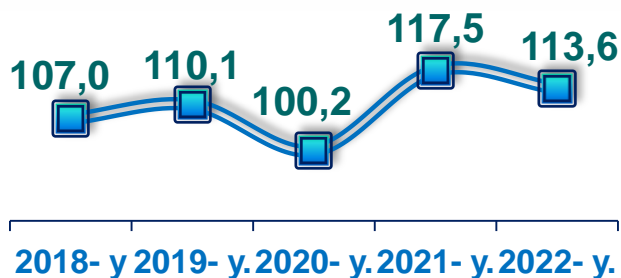
¹⁾ *hududlar bo‘yicha taqsimlanmagan hajmlarni hisobga olgan holda*



**Aholi jon boshiga
ko'rsatilgan bozor
xizmatlarining
asosiy ko'rsatkichlari**
(yanvar-noyabr)

2022- yilning yanvar-noyabr oylarida aholi jon boshiga ko'rsatilgan bozor xizmatlari hajmi **9 076,7** ming so'mga yetdi. 2021- yilning yanvar-noyabr oylariga nisbatan o'sish sur'ati **113,6 %** ni tashkil etgan.

*O'sish sur'ati,
% da*



*Xizmatlar hajmi,
mln. so'm*



*Hududlar kesimida aholi jon boshiga xizmatlar hajmi, ming so'm
(2022- yil yanvar-noyabr)*

Toshkent sh.	42 572,9	Jizzax	4 984,4
Navoiy	7 991,2	Andijon	4 849,3
Toshkent	7 863,7	Xorazm	4 779,5
Buxoro	7 177,5	Qoraqalpog'iston Resp.	4 762,4
Sirdaryo	5 189,0	Namangan	4 533,3
Farg'ona	5 112,3	Surxondaryo	4 207,8
Samarqand	5 074,6	Qashqadaryo	4 202,8



Aholi soni aholi jon boshiga ko‘rsatilgan xizmatlarning rivojlanishi ko‘rsatkichiga muhim ta‘sir ko‘rsatadi. Masalan, aholi soni nisbatan kam bo‘lgan Navoiy va Buxoro viloyatlarida aholi jon boshiga ko‘rsatkichlar aholi zich joylashgan Qashqadaryo va Surxondaryo viloyatlariga qaraganda yaxshiroq ko‘rinadi.

Yuqori o‘shish sur‘atlari Qoraqalpog‘iston Respublikasi (**15,1 %**) va Toshkent shahrida (**14,3 %**), shuningdek, Buxoro (**14,9 %**) va Namangan (**14,1 %**) viloyatlarida kuzatildi.

Aholi jon boshiga xizmatlarning o‘shish sur‘ati, % da (2022-yil yanvar-noyabr)

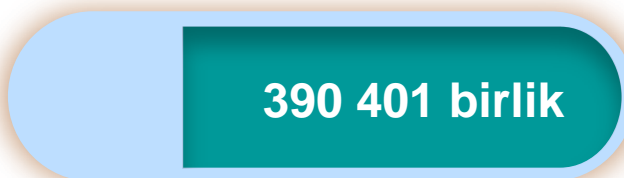
O‘zbekiston Resp.	117,5	113,6
Qoraqalpog‘iston Resp.	118,3	115,1
Andijon	119,9	110,7
Buxoro	118,5	114,9
Jizzax	116,1	113,1
Qashqadaryo	117,3	111,2
Navoiy	115,4	111,6
Namangan	120,2	114,1
Samarqand	119,7	112,8
Surxondaryo	117,6	111,4
Sirdaryo	120,1	112,1
Toshkent	122,1	110,6
Farg‘ona	119,1	112,3
Xorazm	118,4	111,9
Toshkent sh.	112,1	114,3

■ 2021 г. ■ 2022 г.



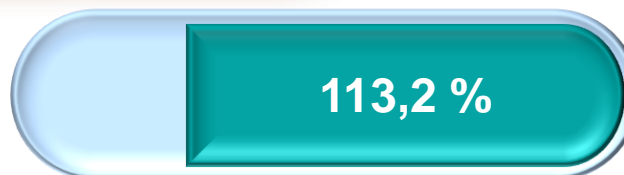
2022- yilning 1- dekabr holatiga ko'ra, xizmatlar sohasida faoliyat ko'rsatayotgan korxonalar va tashkilotlar to'g'risida ma'lumot (fermer va dehqon xo'jaliklaridan tashqari)

Xizmatlar sohasida faoliyat ko'rsatayotgan korxonalar va tashkilotlar soni

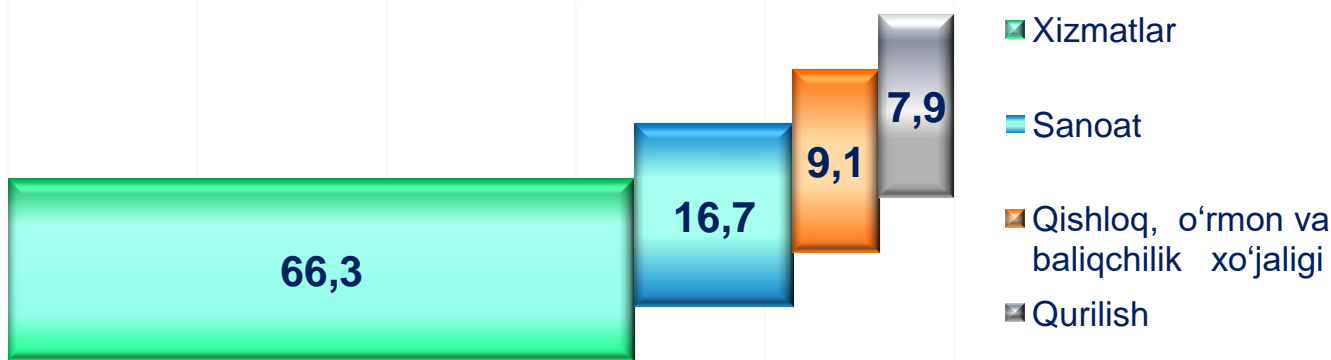


2021- yilning mos davriga nisbatan ular sonining o'sishi

2021- yilning mos davriga nisbatan o'sish sur'ati



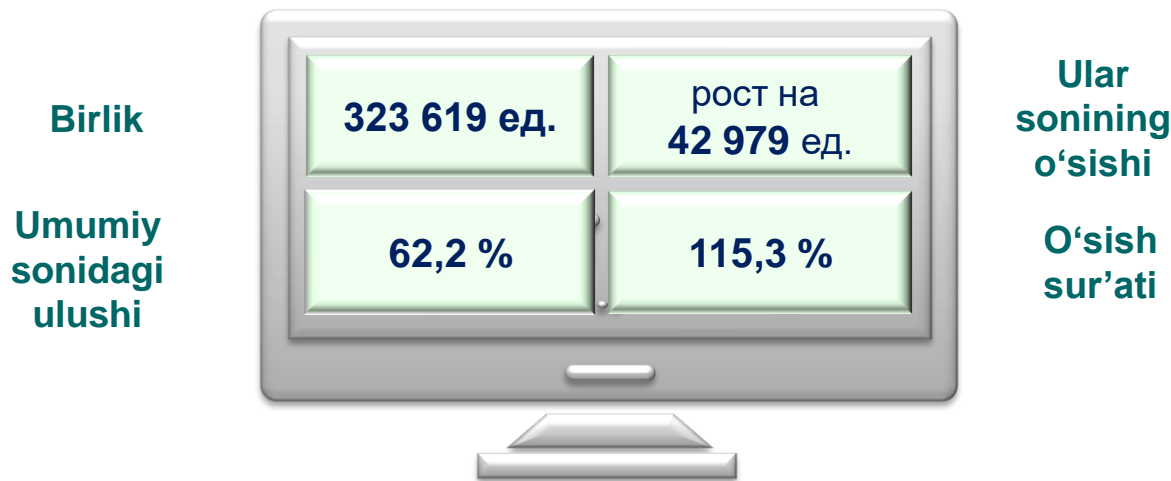
2022- yilning 1- dekabr holatiga ko'ra, faoliyat ko'rsatayotgan korxonalar va tashkilotlarning tarkibi, % da (fermer va dehqon xo'jaliklaridan tashqari)





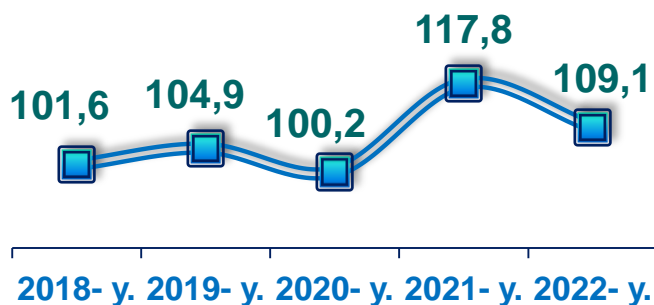
2022- yilning 1- dekabr holatiga ko'ra, xizmatlar sohasida faoliyat ko'rsatayotgan kichik tadbirkorlik subyektlari to'g'risida ma'lumot

(fermer va dehqon xo'jaliklaridan tashqari)

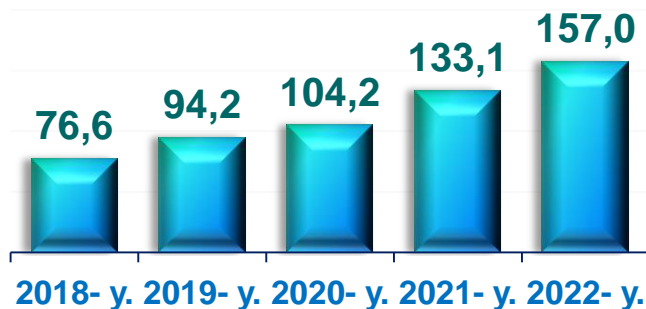


Xizmat ko'rsatish sohasidagi kichik tadbirkorlik subyektlari (yanvar-noyabr)

O'sish sur'atlari, % da



Xizmatlar hajmi, trln. so'm



Xizmatlar sohasi statistikasi boshqarmasi
Tel.: 71-202-80-59 (61)