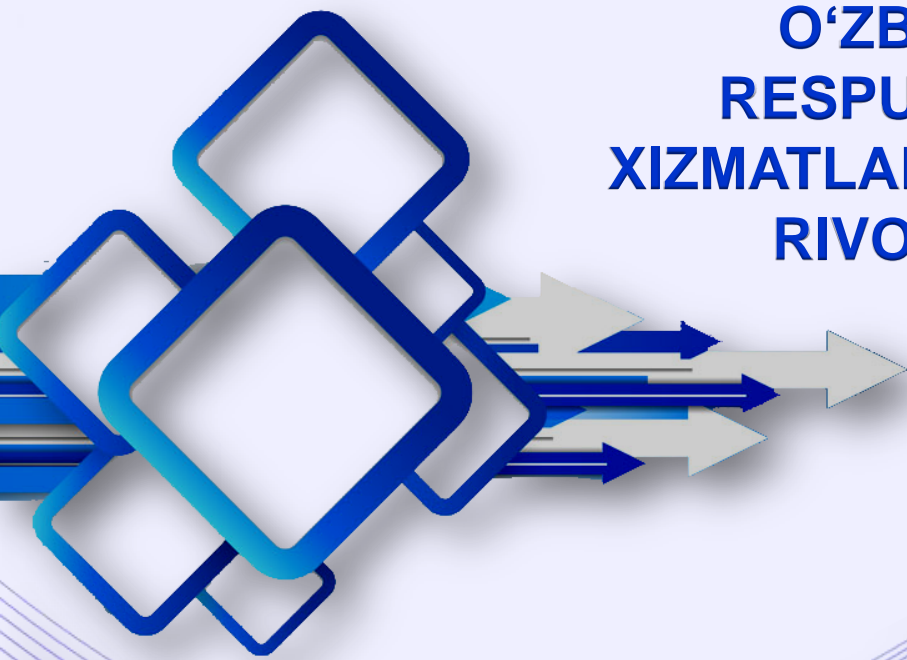




**O‘ZBEKISTON RESPUBLIKASI  
DAVLAT STATISTIKA QO‘MITASI**

**O‘ZBEKISTON  
RESPUBLIKASIDA  
XIZMATLAR SOHASINING  
RIVOJLANISHI**



**2022- YILNING  
YANVAR-FEVRAL  
OYLARIDA**

*Dastlabki ma’lumotlar  
2022- yil yanvar-fevral oylarida*

Hozirgi vaqtda xizmatlar sohasi iqtisodiyotning istiqbolli va jadal rivojlanayotgan tarmoqlaridan biri hisoblanadi. U bilan bog‘liq faoliyat doirasi juda keng bo‘lib, savdo, transport, aloqa va axborotlashtirishdan moliyalashtirish, sug‘urta, ta’lim va sog‘liqni saqlash, shuningdek, vositachilikning keng doirasini qamrab oladi.



**Xizmatlar sohasining asosiy ko‘rsatkichlari**  
(2022- yil yanvar-fevral oylarida)

Ko‘rsatilgan bozor xizmatlari hajmi

47 271,1  
mlrd. so‘m

1 353,9  
ming so‘m

Aholi jon boshiga ko‘rsatilgan bozor xizmatlari hajmi

Ko‘rsatilgan bozor xizmatlarining o‘shish sur‘atlari

115,7 %

**Xizmatlar sohasi**

113,5 %

Aholi jon boshiga ko‘rsatilgan xizmalarning o‘shish sur‘atlari

Xizmatlar sohasida kichik tadbirkorlikning ulushi

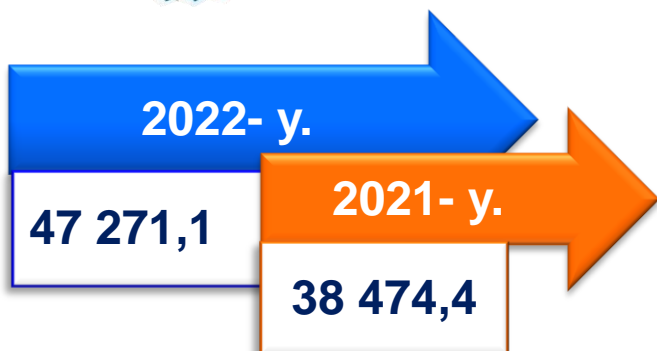
50,3 %

65,7 %

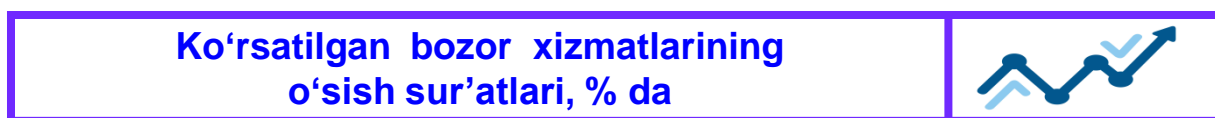
Xizmatlar sohasida faoliyat ko‘rsatayotgan korxonalar va tashkilotlar ulushi

## Dastlabki ma’lumotlar 2022- yil yanvar-fevral oylarida

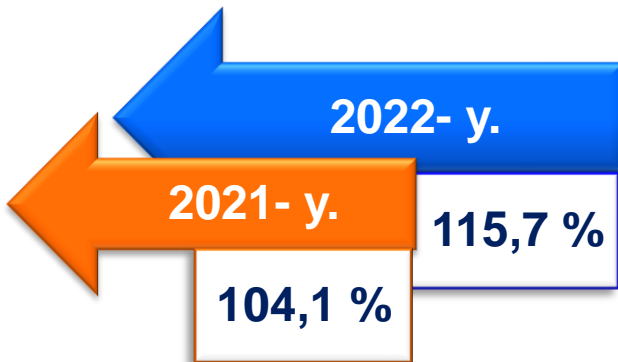
Aholining har xil turdagi xizmatlarga bo‘lgan talabining muttasil oshib borayotgani va tegishli infratuzilmani (ijtimoiy, transport-kommunikatsiya, savdo va boshqalar) rivojlantirish bo‘yicha davlat tomonidan ko‘rilayotgan amaliy chora-tadbirlar xizmat ko‘rsatish sohasining barcha tarmoqlarini jadal rivojlantirishni ta’minladi.



Dastlabki ma’lumotlarga ko‘ra, 2022- yilning yanvar-fevral oylarida ko‘rsatilgan bozor xizmatlari hajmi **8 796,7** mlrd. so‘mga oshib, **47 271,1** mlrd. so‘mga yetdi.



Taqqoslama ekvivalentda 2021- yilning yanvar-fevral oylariga (**104,1 %**) nisbatan o‘shish sur‘ati **115,7 %** ni tashkil etdi.



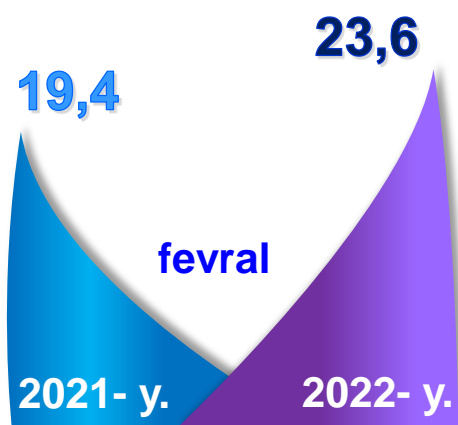


*Dastlabki ma’lumotlar*  
*2022- yil yanvar-fevral oylarida*

Iqtisodiy faoliyat turlari bo‘yicha ishlab chiqarilgan xizmatlarning asosiy ko‘rsatkichlari (2022- yil yanvar-fevral oylarida)	Hajmi, mlrd. so‘m	2021- yilga nisbatan o‘sish sur‘ati, % da
Xizmatlar - jami	47 271,1	115,7
shu jumladan:		
Aloqa va axborotlashtirish xizmatlari	3 054,4	130,6
Moliyaviy xizmatlar	11 178,5	134,8
Transport xizmatlari	9 942,0	110,1
shu jumladan: avtotransport xizmatlari	5 521,9	108,7
Yashash va ovqatlanish xizmatlari	1 335,2	108,3
Savdo xizmatlari	12 128,1	110,3
Ko‘chmas mulk bilan bog‘liq xizmatlar	1 364,5	112,7
Ta’lim sohasidagi xizmatlar	1 790,8	105,6
Sog‘liqni saqlash sohasidagi xizmatlar	877,1	106,3
Ijara xizmatlari	904,6	89,5
Kompyuter va maishiy tovarlarni ta’mirlash bo‘yicha xizmatlar	802,4	108,5
Shaxsiy xizmatlar	1 268,2	105,9
Me’morchilik, muhandislik izlanishlari, texnik sinovlar va tahlil sohasidagi xizmatlar	932,5	106,8
Boshqa xizmatlar	1 692,8	108,7

## Dastlabki ma’lumotlar 2022- yil yanvar-fevral oylarida

**Ko‘rsatilgan bozor xizmatlari hajmini taqqoslash,  
trln. so‘m**



2021- yil fevral oyiga nisbatan (19,4 trln. so‘m) 2022- yil fevral (diskret oy) da bozor xizmatlari ko‘rsatish hajmi 4,2 trln. so‘mga oshdi (23,6 trln. so‘m).

**Taqqoslash uchun:** 2020- yilning fevral oyiga nisbatan 2021- yilning fevral oyida xizmatlar hajmi 2,1 trln. so‘mga oshgan.

Iqtisodiy faoliyat turlari bo‘yicha ko‘rsatilgan bozor xizmatlari tarkibida eng katta ulushni savdo xizmatlari egallaydi. 2022- yil yanvar-fevral oylarida bu xizmatlarning ulushi 25,6 % ni tashkil etdi. Shu bilan birga, yuqori ko‘rsatkichlar moliyaviy xizmatlar (23,6 %), transport (21,0 %), aloqa va axborotlashtirish xizmatlari (6,5 %), shuningdek, ta‘lim sohasidagi xizmatlar bo‘yicha (3,8 %) qayd etildi.

Kompyuterlarni ta‘mirlash bo‘yicha xizmatlar hajmida biroz o‘shish qayd etilib, ularning ulushi 1,7 % ga yetdi.

**Taqqoslash uchun:** 2021- yilning yanvar-fevral oylarida savdo xizmatlari umumiy hajmning 25,9 % ini tashkil etgan. 2021- yilning shu davrida kompyuterlarni ta‘mirlash bo‘yicha xizmatlarning ulushi ham eng kichik ko‘rsatkichga ega bo‘lgan – 1,7 %.

*Dastlabki ma’lumotlar*  
*2022- yil yanvar-fevral oylarida*

**Iqtisodiy faoliyat turlari bo‘yicha xizmatlarning  
tarkibi, % da**  
*(2022- yil yanvar-fevral oylarida)*



25,6

Savdo  
xizmatlari

23,6

Moliyaviy  
xizmatlar

21,0

Transport  
xizmatlari

6,5

Aloqa va  
axborotlashti-  
rish xizmatlari

3,8

Ta’lim  
sohasidagi  
xizmatlar

3,6

Boshqa  
xizmatlar

2,9

Ko‘chmas mulk  
bilan bog‘liq  
xizmatlar

2,8

Yashash  
va ovqatlanish  
xizmatlari

2,7

Shaxsiy  
xizmatlar

2,0

Me’morchilik  
sohasidagi  
xizmatlar

1,9

Ijara  
xizmatlari

1,9

Sog‘liqni saqlash  
sohasidagi  
xizmatlar

1,7

Kompyuterlarni  
ta’mirlash  
xizmatlari

## *Dastlabki ma’lumotlar 2022- yil yanvar-fevral oylarida*

2022- yil yanvar-fevral oylarida yuqori o‘shish moliya sohasidagi xizmatlarda (**34,8 %**), aloqa va axborotlashtirish xizmatlari (**30,6 %**), ko‘chmas mulk bilan bog‘liq xizmatlarda (**12,7 %**), savdo xizmatlarida (**10,3 %**), shuningdek, transport xizmatlarida (**10,1 %**) qayd etildi.

Ko‘rsatilgan bozor xizmatlari hajmining biroz o‘shishi ijara xizmatlarida (**10,5 %**) qayd etildi.

### Iqtisodiy faoliyat turlari bo‘yicha ko‘rsatilgan bozor xizmatlarining o‘shish sur‘atlari, % da



Xizmatlar - jami	104,1	115,7
Aloqa va axborotlashtirish xizmatlari	113,3	130,6
Moliyaviy xizmatlar	118,2	134,8
Transport xizmatlari	90,1	110,1
Yashash va ovqatlanish xizmatlari	103,0	108,3
Savdo xizmatlari	102,5	110,3
Ko‘chmas mulk bilan bog‘liq xizmatlar	104,1	112,7
Ta’lim sohasidagi xizmatlar	105,7	105,6
Sog‘liqni saqlash sohasidagi xizmatlar	102,2	106,3
Ijara xizmatlari	132,3	89,5
Kompyuter ta’mirlash bo‘yicha xizmatlar	104,0	108,5
Shaxsiy xizmatlar	101,8	105,9
Me’morchilik sohasidagi xizmatlar	111,4	106,8
Boshqa xizmatlar	111,1	108,7

■ 2021- y. Yanvar-fevral


■ 2022- y. Yanvar-fevral

## Dastlabki ma‘lumotlar 2022- yil yanvar-fevral oylarida

### Yanvar-fevral oylarida transport xizmatlari



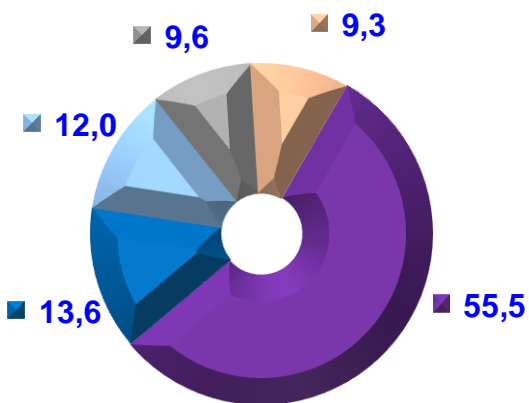
O‘shish  
sur‘ati, % da



Xizmatlar  
hajmi,  
mlrd.  
so‘m



Turlari bo‘yicha transport  
xizmatlarining tarkibi, % da  
(2022- yil yanvar-fevral oylarida)



- Avtomobil transporti xizmatlari
- Temir yo‘l transporti xizmatlari
- Quvur transporti xizmatlari
- Yordamchi transport faoliyati
- Havo transporti xizmatlari

Hududlar kesimida transport  
xizmatlari (2022- yil yanvar-fevral oylarida)

Hududlar	Xizmatlar hajmi, mlrd. so‘m	O‘shish sur‘ati, % da
Qoraqalpog‘iston Resp.	384,6	142,9
Andijon	446,9	105,3
Buxoro	452,9	110,5
Jizzax	158,9	111,3
Qashqadaryo	417,8	113,5
Navoiy	191,5	104,3
Namangan	331,8	111,4
Samarqand	655,5	111,7
Surxondaryo	254,7	108,7
Sirdaryo	99,5	106,3
Toshkent	781,1	109,2
Farg‘ona	508,0	113,6
Xorazm	307,4	108,3
Toshkent shahri	1 679,5	119,9



## Dastlabki ma’lumotlar 2022- yil yanvar-fevral oylarida

### Yanvar-fevral oylarida avtomobil transporti xizmatlari



O‘*sish*  
sur‘ati, % da

2022- y. 108,7

2021- y. 102,2

Xizmatlar  
hajmi,  
mlrd.  
so‘m

2022- y. •5 521,9

2021- y. •4 807,8

Tashish turlari bo‘yicha  
avtomobil transporti  
xizmatlarining tarkibi, % da

2022- y.

63,8

36,2

2021- y.

68,7

31,3

Yo‘lovchi tashish

Yuk tashish

Hududlar kesimida avtomobil transporti  
xizmatlari (2022- yil yanvar-fevral oylarida)

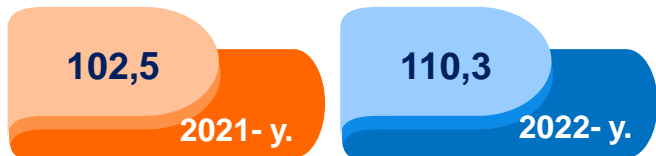
Hududlar	Xizmatlar hajmi, mlrd. so‘m	O‘ <i>sish</i> sur‘ati, % da
Qoraqalpog‘iston Resp.	165,7	103,6
Andijon	436,6	104,6
Buxoro	409,6	106,8
Jizzax	156,0	112,1
Qashqadaryo	396,5	110,9
Navoiy	164,8	109,9
Namangan	298,4	108,3
Samarqand	612,0	108,2
Surxondaryo	231,8	106,6
Sirdaryo	94,3	105,8
Toshkent	723,6	106,6
Farg‘ona	465,4	109,1
Xorazm	293,3	106,7
Toshkent shahri	1 073,7	113,8

## Dastlabki ma’lumotlar 2022- yil yanvar-fevral oylarida

### Yanvar-fevral oylarida savdo xizmatlari



#### O‘sish sur’ati, % da



#### Xizmatlar hajmi, mlrd. so‘m



#### Savdo xizmatlarining tarkibi, % da (2022- yil yanvar-fevral oylarida)



● Avtomobillar va mototsikllar savdosidan tashqari chakana savdo bo‘yicha xizmatlar

● Ulgurji savdo xizmatlari (avtomobillar va mototsikllar savdosidan tashqari)

● Avtomobillar va mototsikllar ulgurji va chakana savdosi, jumladan, ularni ta‘mirlash xizmatlarini qo‘shgan holda

#### Hududlar kesimida savdo xizmatlari (2022- yil yanvar-fevral oylarida)

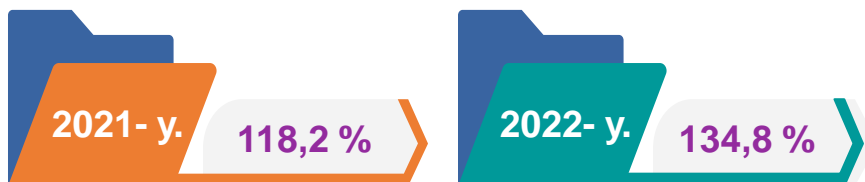
Hududlar	Xizmatlar hajmi, mlrd. so‘m	O‘sish sur’ati, % da
Qoraqalpog‘iston Resp.	306,4	103,8
Andijon	738,5	106,1
Buxoro	709,9	109,0
Jizzax	337,1	109,1
Qashqadaryo	680,9	107,2
Navoiy	406,9	110,6
Namangan	601,3	108,5
Samarqand	868,3	107,8
Surxondaryo	663,8	108,8
Sirdaryo	200,5	107,7
Toshkent	1 179,3	112,2
Farg‘ona	905,8	105,3
Xorazm	374,0	109,1
Toshkent shahri	4 153,9	114,6

## Dastlabki ma’lumotlar 2022- yil yanvar-fevral oylarida

### Yanvar-fevral oylarida moliyaviy xizmatlar



O‘sinh sur’ati, % da



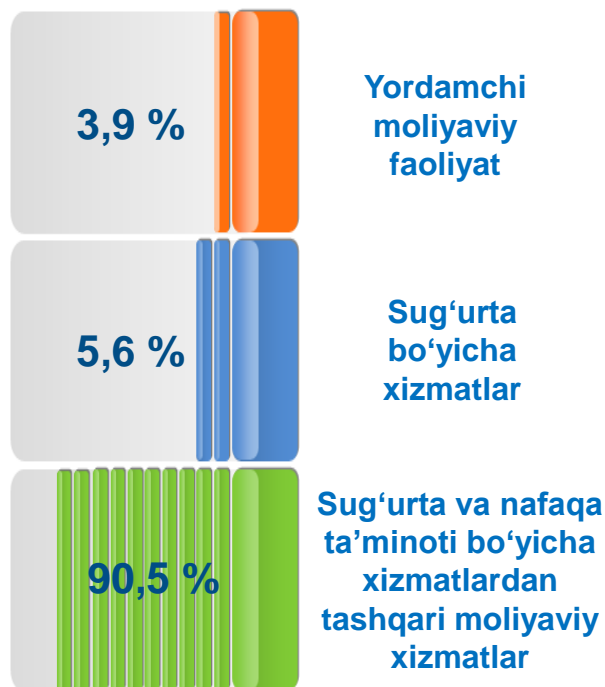
Xizmatlar hajmi, mlrd. so‘m



### Hududlar kesimida moliyaviy xizmatlar (2022- yil yanvar-fevral oylarida)

Hududlar	Xizmatlar hajmi, mlrd. so‘m	O‘sinh sur’ati, % da
Qoraqalpog‘iston Resp.	311,7	133,3
Andijon	534,4	140,1
Buxoro	406,2	138,0
Jizzax	302,6	129,9
Qashqadaryo	399,5	129,0
Navoiy	285,7	126,8
Namangan	382,7	144,1
Samarqand	519,4	127,8
Surxondaryo	391,8	136,2
Sirdaryo	255,6	139,4
Toshkent	533,1	140,3
Farg‘ona	593,8	145,9
Xorazm	310,1	131,7
Toshkent shahri	5 951,9	133,8

### Moliyaviy xizmatlar tarkibi, % da (2022- yil yanvar-fevral oylarida)



## Dastlabki ma’lumotlar 2022- yil yanvar-fevral oylarida

### Yanvar-fevral oylarida aloqa va axborotlashtirish xizmatlari



#### O‘sish sur’ati, % da

2022- y.

130,6

2021- y.

113,3

#### Xizmatlar hajmi, mlrd. so‘m

2021- y.

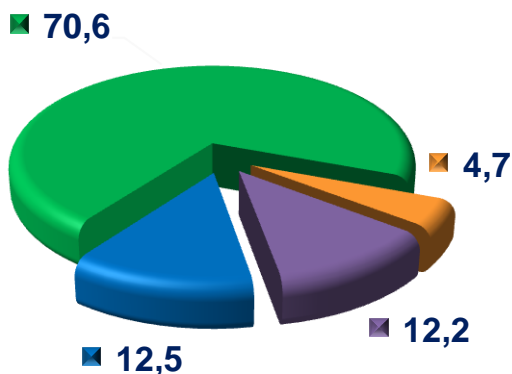
• 2 313,8

2022- y.

• 3 054,4

#### Hududlar kesimida aloqa va axborotlashtirish xizmatlari (2022- yil yanvar-fevral oylarida)

#### Aloqa va axborotlashtirish xizmatlarining tarkibi, % da (2022- yil yanvar-fevral oylarida)



- Kompyuterda dasturlashtirish bo‘yicha xizmatlar
- Telekommunikatsiya xizmatlari
- Noshirlik xizmatlari
- Boshqa aloqa va axborotlashtirish xizmatlari


Hududlar	Xizmatlar hajmi, mlrd. so‘m	O‘sish sur’ati, % da
Qoraqalpog‘iston Resp.	81,3	114,3
Andijon	119,0	119,1
Buxoro	91,8	118,8
Jizzax	53,1	120,0
Qashqadaryo	107,6	119,1
Navoiy	53,0	116,8
Namangan	105,8	119,4
Samarqand	152,5	118,0
Surxondaryo	86,5	121,7
Sirdaryo	44,1	120,7
Toshkent	118,6	124,8
Farg‘ona	163,1	119,9
Xorazm	78,7	120,5
Toshkent shahri	1 798,6	139,7

## Dastlabki ma’lumotlar 2022- yil yanvar-fevral oylarida

### Yanvar-fevral oylarida telekommunikatsiya xizmatlari



#### O‘sish sur’ati, % da



#### Xizmatlar hajmi, mlrd. so‘m



2022- yilning yanvar-fevral oylarida telekommunikatsiya xizmatlari hajmi **2 157,9** mlrd. so‘mni tashkil etdi. 2021- yilga nisbatan o‘sish sur’ati **124,9** % ni tashkil etdi.

**Taqqoslash uchun:** 2021- yil yanvar-fevral oylarida bu ko‘rsatkich **1 708,1** mlrd. so‘mni tashkil qildi. o‘sish **10,0** % darajasida qayd etildi.

Ushbu xizmatlarning eng katta hajmi Toshkent shahrida (**985,3** mlrd. so‘m) qayd etilgan. Sababi shundaki, mazkur faoliyat yo‘nalishida faoliyat yuritayotgan korxonalar va tashkilotlarning aksariyati shu hududda ro‘yxatga olingan.

### Hududlar kesimida telekommunikatsiya xizmatlari (2022- yil yanvar-fevral oylarida)

Hududlar	Xizmatlar hajmi, mlrd. so‘m	o‘sish sur’ati, % da
Qoraqalpog‘iston Resp.	77,3	113,9
Andijon	112,5	117,6
Buxoro	83,6	117,4
Jizzax	50,2	118,6
Qashqadaryo	103,7	118,3
Navoiy	50,5	116,1
Namangan	99,2	116,8
Samarqand	141,8	116,4
Surxondaryo	81,7	122,0
Sirdaryo	42,0	119,5
Toshkent	102,9	124,2
Farg‘ona	153,0	119,1
Xorazm	74,0	118,7
Toshkent shahri	985,3	133,7

***Dastlabki ma’lumotlar  
2022- yil yanvar-fevral oylarida***

Hozirgi vaqtda AKT sohasidagi xizmatlar hajmi to‘rt xonali darajadagi IFUT-2 bilan o‘zaro bog‘liq bo‘lgan o‘zbekiston Respublikasining iqtisodiy faoliyat turlari bo‘yicha mahsulotlarning statistik tasniflagichi (MST) mahsulot (tovarlar, ishlar, xizmatlar) va “Statistical classification of products by activity in the European Economic Community” – CPA–2008 ning statistik tasniflagichiga muvofiq, ayrim turdagi xizmatlar hajmidan, barcha turdagi iqtisodiy faoliyat turlari bo‘yicha Xalqaro standart tarmoq tasnifida (XSTT-4) keltirilgan tushuntirishlarga muvofiq shakllantirilmoqda.

<b>OAV, kontent va AKT xizmatlari sektorlarining muqobil to‘plami</b>	<b>Hajmi, mlrd. so‘m</b>	<b>Umumiy hajmdagi ulushi, % da</b>
<b>AKT xizmatlari sektori</b>	<b>3 226,4</b>	<b>100,0</b>
shu jumladan:		
AKT xizmatlari sektori	2 921,3	90,5
Kontent va ommaviy axborot vositalari sektori	305,1	9,5

2022- yilning yanvar-fevral oylarida umumiy muqobil to‘plami tarkibida AKT xizmatlari sohasi **90,5 %** ni tashkil etdi. 2022- yilning yanvar oyi ma’lumotlariga (**91,0 %**) nisbatan uning ulushi **0,5 %** ga kamaydi, bu esa kontent va media sektori ulushining oshishiga olib kelgan.

***Dastlabki ma’lumotlar  
2022- yil yanvar-fevral oylarida***

<b>AKT xizmatlari sektorining muqobil to‘plami</b>	<b>Hajmi, mlrd. so‘m</b>	<b>Umumiy hajmdagi ulushi, % da</b>
<b>AKT sektori xizmatlari</b>	<b>2 921,3</b>	<b>100,0</b>
shu jumladan:		
Dasturiy ta’minotni nashr qilish bo‘yicha xizmatlar	64,8	2,2
Telekommunikatsiya xizmatlari	2 157,9	73,9
Kompyuter dasturlashtirish, maslahat berish xizmatlari va boshqa yordamchi xizmatlar	382,8	13,1
Ma’lumotlarga ishlov berish, joylashtirish bo‘yicha xizmatlar va o‘zaro bog‘liq xizmatlar; veb-portallar	143,8	4,9
Kompyuterlar va aloqa uskunalarini ta’mirlash bo‘yicha xizmatlar	172,0	5,9

<b>OAV va kontent sektorining muqobil to‘plami</b>	<b>Hajmi, mlrd. so‘m</b>	<b>Umumiy hajmdagi ulushi, % da</b>
<b>Kontent va ommaviy axborot vositalari sektori</b>	<b>305,1</b>	<b>100,0</b>
shu jumladan:		
Kitoblar, davriy nashrlar nashr qilish bo‘yicha xizmatlar va boshqa nashirlik xizmatlari	79,8	26,2
Kino-, videofilmlar va televideniye dasturlari ishlab chiqarish bo‘yicha xizmatlar	15,9	5,2
Dasturlar tuzish va teleradioeshittirishlar bo‘yicha xizmatlar	124,5	40,8
Boshqa axborot xizmatlari	84,9	27,8

## Dastlabki ma’lumotlar 2022- yil yanvar-fevral oylarida

### Yanvar-fevral oylarida ta’lim sohasidagi xizmatlar



O‘sish sur’ati, % da

Xizmatlar hajmi, mlrd. so‘m

2021- y. 105,7 %

2022- y. 105,6 %

2022- y. • 1 790,8

2021- y. • 1 500,2

### Hududlar kesimida ta’lim sohasidagi xizmatlar hajmi, mlrd. so‘m

Hududlar	2021- y.	2022- y.
Qoraqalpog‘iston Resp.	52,9	60,5
Andijon	89,7	93,6
Buxoro	83,3	84,7
Jizzax	42,6	50,0
Qashqadaryo	65,2	102,0
Navoiy	32,4	32,2
Namangan	70,3	77,4
Samarqand	118,5	131,4
Surxondaryo	69,7	61,9
Sirdaryo	21,2	22,9
Toshkent	63,8	83,1
Farg‘ona	82,3	101,6
Xorazm	48,8	50,6
Toshkent shahri	659,5	838,9

2022- yil yanvar-fevral oylarida ta’lim sohasidagi xizmatlar hajmi **1 790,8** mlrd. so‘mni yoki ko‘rsatilgan bozor xizmatlari umumiy hajmining **3,8 %** ini tashkil etdi. 2021- yil yanvar-fevralga nisbatan o‘sish sur’ati **105,6%** ni tashkil etgan.

**Taqqoslash uchun:** 2021- yil yanvar-fevralda xizmatlar hajmi **1 500,2** mlrd. so‘mni tashkil etdi. 2020- yilga nisbatan esa atigi **5,7 %** ga o‘sish qayd etilgan.



## Dastlabki ma’lumotlar 2022- yil yanvar-fevral oylarida

### Yanvar-fevral oylarida sog‘liqni saqlash sohasidagi xizmatlar



O‘sish sur’ati, % da



Xizmatlar hajmi, mlrd. so‘m



### Hududlar kesimida sog‘liqni saqlash sohasidagi xizmatlar, mlrd. so‘m

Hududlar	2021- y.	2022- y.
Qoraqalpog‘iston Resp.	15,2	18,8
Andijon	36,9	41,3
Buxoro	34,4	44,0
Jizzax	15,5	19,4
Qashqadaryo	26,0	30,3
Navoiy	12,7	16,5
Namangan	35,0	45,0
Samarqand	56,3	74,3
Surxondaryo	21,5	27,7
Sirdaryo	12,5	14,6
Toshkent	64,5	79,4
Farg‘ona	55,8	64,1
Xorazm	24,8	30,7
Toshkent shahri	335,2	371,0

2022- yilning yanvar-fevral oylarida sog‘liqni saqlash xizmatlari hajmi **877,1** mlrd. so‘mni tashkil etdi. Xizmatlarning umumiy hajmida ularning ulushi **1,9** % ni tashkil etdi.

2021- yilning yanvar-fevraliga nisbatan o‘sish sur’ati **106,3** % ni tashkil etgan.

**Taqqoslash uchun:** 2021- yil yanvar-fevralda ushbu xizmatlar hajmi **746,3** mlrd. so‘mni yoki ularning umumiy hajmining **2,0** % ini tashkil etgan.

## Dastlabki ma’lumotlar 2022- yil yanvar-fevral oylarida

### Yanvar-fevral oylarida yashash va ovqatlanish bo‘yicha xizmatlar



O‘sish sur‘ati, % da

2022 - y.

108,3

2021- y.

103,0

Xizmatlar hajmi, mlrd. so‘m

2021- y.

• 1 076,0

2022- y.

• 1 335,2

Yashash va ovqatlanish bo‘yicha  
xizmatlar, mlrd. so‘m

Yashash va ovqatlanish bo‘yicha  
xizmatlar tarkibi, % da

2022- y.

86,8

13,2

Oziq-ovqat va  
ichimliklar  
bilan ta‘minlash  
bo‘yicha xizmatlar

Yashash  
bo‘yicha  
xizmatlar

2021- y.

85,7

14,3

Hududlar	2021- y.	2022- y.
Qoraqalpog‘iston Resp.	27,8	34,0
Andijon	36,3	44,0
Buxoro	71,4	90,4
Jizzax	23,7	29,4
Qashqadaryo	53,1	64,4
Navoiy	42,5	56,7
Namangan	38,4	44,3
Samarqand	72,3	91,6
Surxondaryo	44,7	54,5
Sirdaryo	13,9	17,2
Toshkent	122,3	147,7
Farg‘ona	65,6	75,5
Xorazm	20,6	23,8
Toshkent shahri	443,3	561,6

## Dastlabki ma’lumotlar 2022- yil yanvar-fevral oylarida

Hududlar bo‘yicha ko‘rsatilgan xizmatlarning asosiy ko‘rsatkichlari	Hajmi, mlrd. so‘m	O‘sish sur‘ati, % da	
		2021- y.	2020- y.
O‘zbekiston Respublikasi <sup>1)</sup>	47 271,1	115,7	104,1
Qoraqalpog‘iston Respublikasi	1 420,0	118,6	107,0
viloyatlar:			
Andijon	2 399,5	112,0	105,5
Buxoro	2 153,5	113,9	106,8
Jizzax	1 110,1	114,5	108,4
Qashqadaryo	2 175,4	112,6	105,7
Navoiy	1 273,2	115,5	106,9
Namangan	1 944,7	114,8	102,8
Samarqand	3 086,4	113,6	106,7
Surxondaryo	1 787,7	112,0	111,2
Sirdaryo	748,4	116,1	111,4
Toshkent	3 632,7	115,8	104,1
Farg‘ona	2 908,2	114,9	101,8
Xorazm	1 422,2	112,8	107,5
Toshkent shahri	17 931,0	120,7	110,5

<sup>1)</sup> hududlar bo‘yicha taqsimlanmagan hajmlarni inobatga olgan holda

## Dastlabki ma’lumotlar 2022- yil yanvar-fevral oylarida

### 2022- yilning yanvar-fevral oylarida aholi jon boshiga ko‘rsatilgan bozor xizmatlarining asosiy ko‘rsatkichlari



Hajmning  
o‘shishi –  
230,0 ming  
so‘mga

Xizmatlar  
hajmi -  
1 353,9  
ming so‘m

O‘shish  
sur‘ati -  
113,5 %



2022- yilning yanvar-fevral oylarida aholi jon boshiga ko‘rsatilgan bozor xizmatlari hajmi **1 353,9** ming so‘mga yetdi. 2021- yilning yanvar-fevral oylariga nisbatan o‘shish sur‘ati **113,5 %** ni tashkil etdi.

Hududlar	Xizmatlar hajmi, ming so‘m	O‘shish sur‘ati, % da
Qoraqalpog‘iston Resp.	733,4	117,1
Andijon	745,0	109,8
Buxoro	1 097,6	112,3
Jizzax	778,0	112,0
Qashqadaryo	645,1	110,5
Navoiy	1 243,7	113,4
Namangan	670,7	112,4
Samarqand	773,6	111,4
Surxondaryo	659,2	109,6
Sirdaryo	860,5	113,9
Toshkent	1 245,5	117,1
Farg‘ona	753,8	112,8
Xorazm	745,1	111,1
Toshkent shahri	6 359,9	113,1

Aholi jon boshiga ko‘rsatiladigan bozor xizmatlari hajmining o‘shishi har oyda kuzatilmoqda. 2022- yilning yanvar-fevral oyi uchun ushbu ko‘rsatkich hududlar bo‘yicha Toshkent shahrida **6 359,9** ming so‘mdan Surxondaryo viloyatida **645,1** ming so‘mgachani tashkil etdi.

*Dastlabki ma’lumotlar*  
*2022- yil yanvar-fevral oylarida*

**2022- yilning 1- mart holatiga ko‘ra, xizmatlar sohasida faoliyat ko‘rsatayotgan korxonalar va tashkilotlar to‘g‘risida ma’lumot**  
*(fermer va dehqon xo‘jaliklaridan tashqari)*



Xizmatlar sohasida  
faoliyat ko‘rsatayotgan  
korxonalar va tashkilotlar  
soni

111,5 %

2021- yilning  
mos davriga  
nisbatan  
o‘shish sur‘ati

352 799  
birlik

65,7 %

Ularning  
umumiy  
sonidagi  
ulushi

36 502  
birlikka

2021- yilning  
mos davriga  
nisbatan ular  
sonining  
o‘shishi

Xizmatlar

65,7 %

8,2 %

9,0 %

17,1 %

Qurilish

Sanoat

Qishloq, o‘rmon  
va baliqchilik xo‘jaligi

**2022- yilning 1- mart holatiga ko‘ra, faoliyat ko‘rsatayotgan korxonalar va tashkilotlarning tarkibi**  
*(fermer va dehqon xo‘jaliklaridan tashqari)*

*Dastlabki ma’lumotlar*  
*2022- yil yanvar-fevral oylarida*

**2022- yilning 1- mart holatiga ko‘ra, xizmatlar sohasida faoliyat ko‘rsatayotgan korxonalar va tashkilotlarning iqtisodiy faoliyat turlari bo‘yicha tarkibi, % da**  
*(fermer va dehqon xo‘jaliklaridan tashqari)*



Xizmatlar sohasida faoliyat ko‘rsatayotgan korxonalar va tashkilotlar tarkibida, savdo faoliyati bilan shug‘ullanuvchi korxonalar va tashkilotlar yuqori ulushni egallaydi (**45,3 %**).

Yashash va ovqatlanish bo‘yicha xizmat ko‘rsatuvchi korxonalar va tashkilotlarning ulushi **9,5 %** ni tashkil etdi.

Xizmatlar sohasida faoliyat ko‘rsatayotgan korxonalar va tashkilotlar tarkibida tashish va saqlash faoliyati bilan shug‘ullanuvchi korxonalar va tashkilotlarning ulushi **5,3 %** ga yetdi.

Axborot va aloqa faoliyati bilan shug‘ullanuvchi korxonalar va tashkilotlarning jami xizmatlar sohasida faoliyat ko‘rsatayotgan korxonalar va tashkilotlar tarkibidagi ulushi **3,1 %** ga teng bo‘ldi.

Sog‘liqni saqlash, shuningdek, ijtimoiy xizmatlar sohasida faoliyat ko‘rsatayotgan korxonalar va tashkilotlarning ulushi **3,0 %** ni tashkil etdi.

**Savdo – 45,3**

**Boshqa turdagi xizmatlar – 33,8**

**Yashash va ovqatlanish – 9,5**

**Tashish va saqlash – 5,3**

**Axborot va aloqa – 3,1**

**Sog‘liqni saqlash – 3,0**

## Dastlabki ma’lumotlar 2022- yil yanvar-fevral oylarida

### Yanvar-fevral oylarida xizmat ko‘rsatish sohasidagi kichik biznes



O‘sish sur’ati, % da

Xizmatlar hajmi, mlrd. so‘m

2021- y. 105,5 %

2022- y. 109,5 %

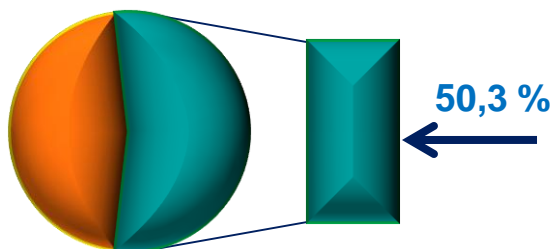
2022- y. • 23 761,7

2021- y. • 20 448,1

Xizmatlar sohasida kichik tadbirkorlikning  
hissasi, mlrd. so‘m

2022- yil yanvar-fevral oylarida kichik tadbirkorlik subyektlari tomonidan ko‘rsatilgan xizmatlar hajmi **23 761,7** mlrd. so‘mga teng bo‘lib, ishlab chiqarilgan bozor xizmatlarining umumiy hajmida ularning ulushi **50,3 %** ni tashkil etdi.

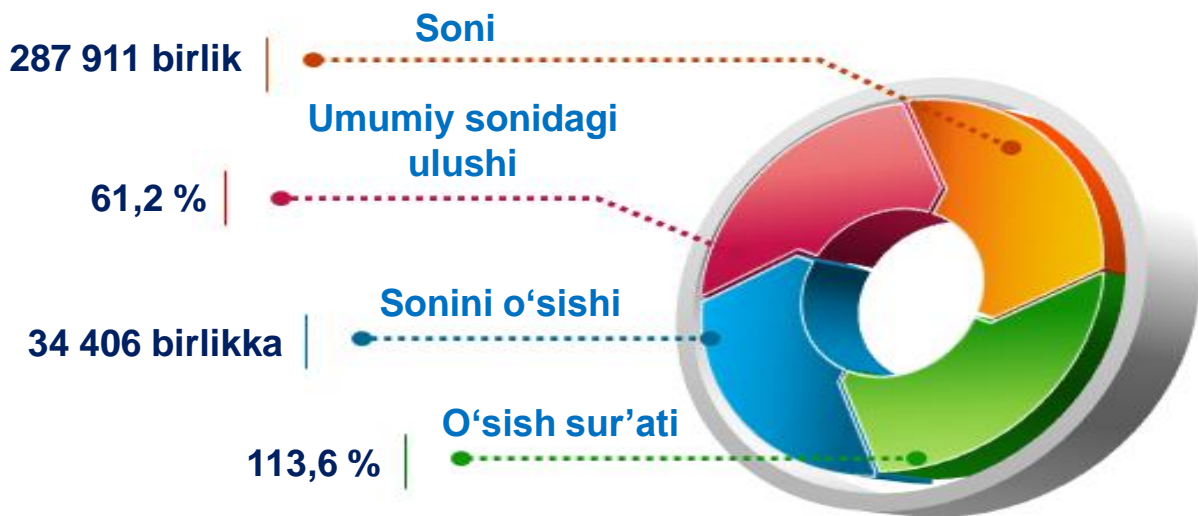
*Xizmatlar sohasida kichik  
tadbirkorlikning hissasi  
(2022- yil yanvar-fevral oylarida)*




Hududlar	2021- y.	2022- y.
Qoraqalpog‘iston Resp.	614,7	710,3
Andijon	1 349,6	1 570,5
Buxoro	1 190,6	1 399,0
Jizzax	553,8	656,6
Qashqadaryo	1 246,3	1 475,6
Navoiy	616,1	740,4
Namangan	1 067,3	1 274,8
Samarqand	1 703,4	1 999,5
Surxondaryo	985,6	1 159,5
Sirdaryo	337,7	395,0
Toshkent	2 084,6	2 449,1
Farg‘ona	1 687,1	1 973,5
Xorazm	762,2	898,8
Toshkent shahri	6 249,1	7 059,1

*Dastlabki ma’lumotlar  
2022- yil yanvar-fevral oylarida*

**2022- yilning 1- mart holatiga ko‘ra, xizmatlar sohasida faoliyat ko‘rsatayotgan kichik tadbirkorlik subyektlari to‘g‘risida ma’lumot**  
*(fermer va dehqon xo‘jaliklaridan tashqari)*



**2022- yilning 1- mart holatiga ko‘ra, faoliyat ko‘rsatayotgan korxonalar va tashkilotlarning umumiy sonida kichik tadbirkorlik subyektlarining ulushi**  
*(fermer va dehqon xo‘jaliklaridan tashqari)*



Xizmatlar sohasi statistikasi boshqarmasi  
Tel.: 71-202-80-59