

**O‘ZBEKISTON RESPUBLIKASI
DAVLAT STATISTIKA QO‘MITASI**



**2022- YILNING YANVAR-SENTABR OYLARIDA
O‘ZBEKISTON RESPUBLIKASIDA
YALPI HUDUDIY MAHSULOT
ISHLAB CHIQRISH**

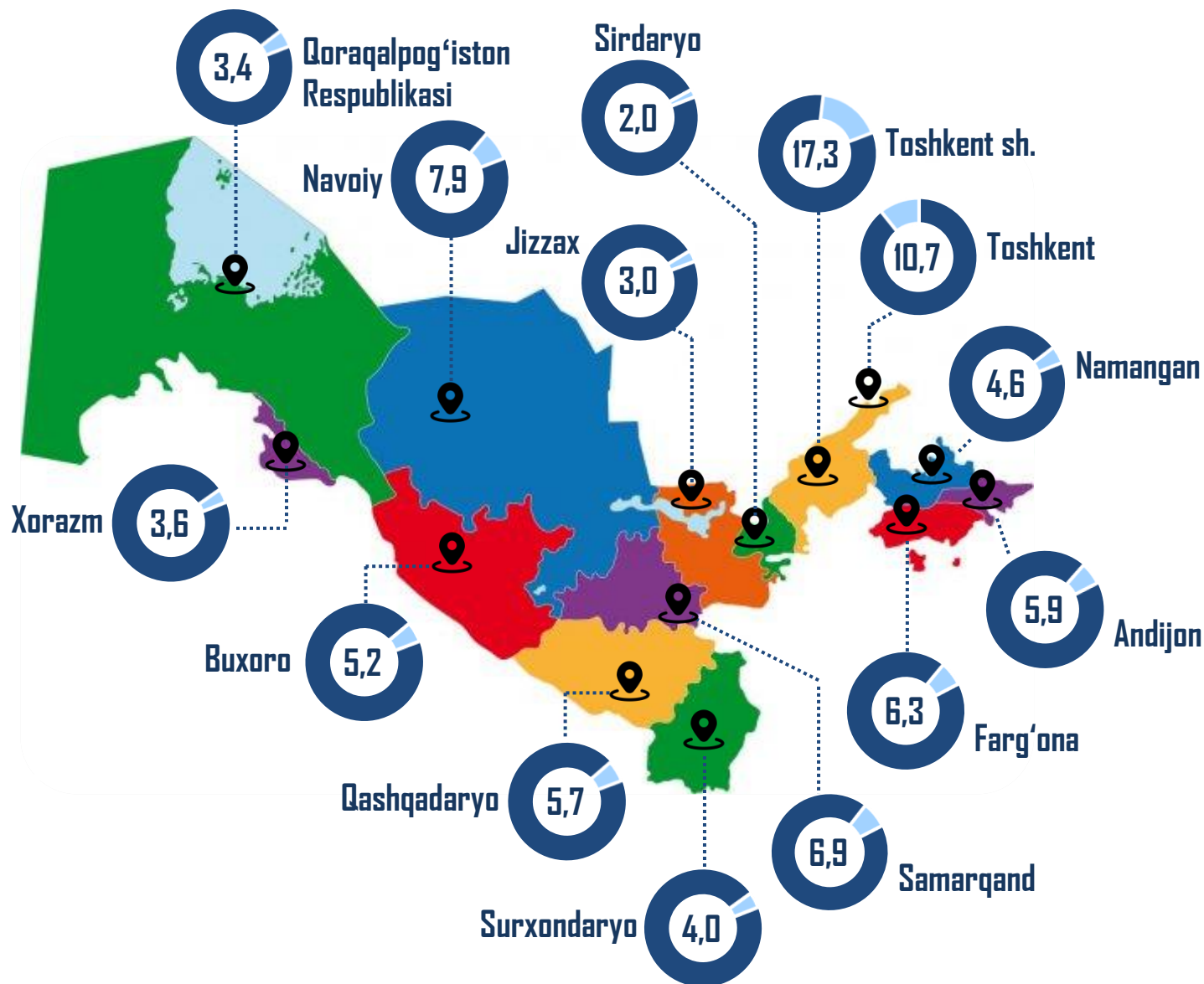


Toshkent-2022

YALPI HUDUDIY MAHSULOT

Davlat statistika ishlari dasturiga muvofiq, Davlat statistika qo'mitasi tomonidan 2022- yilning yanvar-sentabr oylari uchun Qoraqalpog'iston Respublikasi, viloyatlar va Toshkent shahri bo'yicha yalpi hududiy mahsulot (YAHM)ni dastlabki baholash ishlari amalga oshirildi.

2022- yilning yanvar-sentabr oylarida YAIMni¹ shakllantirishda hududlarning ishtiroki (jamiga nisbatan % da)



2022- yilning yanvar-sentabr oylarida Respublika bo'yicha YAIMning shakllanishida Toshkent shahri 17,3 % ulush bilan eng katta hissa qo'shdi. Toshkent va Navoiy viloyatlari 10,7 % va 7,9 % ko'rsatkichlari bilan keyingi o'rinlarni egallab turibdi. Respublika YAIMini shakllantirishda eng kam ulush Sirdaryo (2,0 %) va Jizzax (3,0 %) viloyatlariga to'g'ri kelgan.

¹ Bu yerda va keyingi o'rinlarda 2018-2021- yillarning yanvar-sentabr oylari uchun aniqlik kiritilgan ma'lumotlar keltirilgan.

YALPI HUDUDIY MAHSULOT

2022- yilning yanvar-sentabr oylarida kichik biznesning YAIM (YAHM)dagi ulushi, (YAQQga nisbatan % da)

52,8



O'zbekiston
Respublikasi

54,3



Qoraqalpog'iston
Respublikasi

70,9



Samarqand

68,6



Andijon

76,8



Surxondaryo

74,6



Buxoro

66,4



Sirdaryo

79,4



Jizzax

47,0



Toshkent

68,7



Qashqadaryo

69,2



Farg'ona

25,9



Navoiy

71,9



Xorazm

72,4



Namangan

46,8



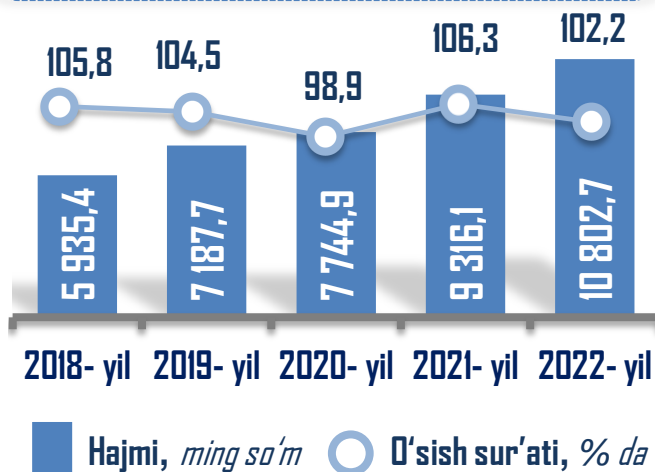
Toshkent sh.



2022- yilning yanvar-sentabr oylari yakunlariga ko'ra, kichik biznesning respublika YAIMdagi ulushi 52,8 % ni tashkil etdi. Hududlarda kichik biznesning eng katta ulushi Jizzax (hududda yaratilgan yalpi qo'shilgan qiymat umumiy hajmining 79,4 % ini tashkil etgan), Surxondaryo (76,8 %) va Buxoro (74,6 %) viloyatlarida kuzatildi. Kichik biznesning eng kam ulushi Navoiy (25,9 %) va Toshkent (47,0 %) viloyatlarida qayd etildi.

Dastlabki ma'lumotlarga ko'ra, 2022- yilning yanvar-sentabr oylarida **Qoraqalpog'iston Respublikasida** YAHM hajmi 3,7 % ga o'sdi va 21 167,8 mlrd. so'mni tashkil etdi. YAHMning o'sishi qishloq, o'rmon va baliqchilik xo'jaligida 101,1 % (YAHM tarkibidagi ulushi – 24,8 %), sanoatda 101,0 % (26,6 %), qurilishda 108,4 % (8,8 %) va xizmatlar sohasida 106,3 % (39,8 %)ni tashkil etdi. Aholi jon boshiga YAHM 2,2 % ga o'sdi va 10 802,7 ming so'mni tashkil etdi.

2018-2022- yillarning yanvar-sentabr oylarida aholi jon boshiga hisoblangan YAHM hajmi va o'sish sur'atlari



2018-2022- yillarning yanvar-sentabr oylarida YAHM hajmi va o'sish sur'atlari

	YAHM	
	Mrld. so'm	O'sish sur'ati, % da
2022- yil	21 167,8	103,7
2021- yil	17 995,1	107,7
2020- yil	14 772,6	100,3
2019- yil	13 511,5	106,1
2018- yil	10 991,1	107,2

	Qishloq, o'rmon va baliqchilik xo'jaligi	
	Mrld. so'm	O'sish sur'ati, % da
2022- yil	4 759,0	101,1
2021- yil	4 270,7	105,7
2020- yil	3 571,8	101,7
2019- yil	3 029,3	104,7
2018- yil	2 435,2	102,6

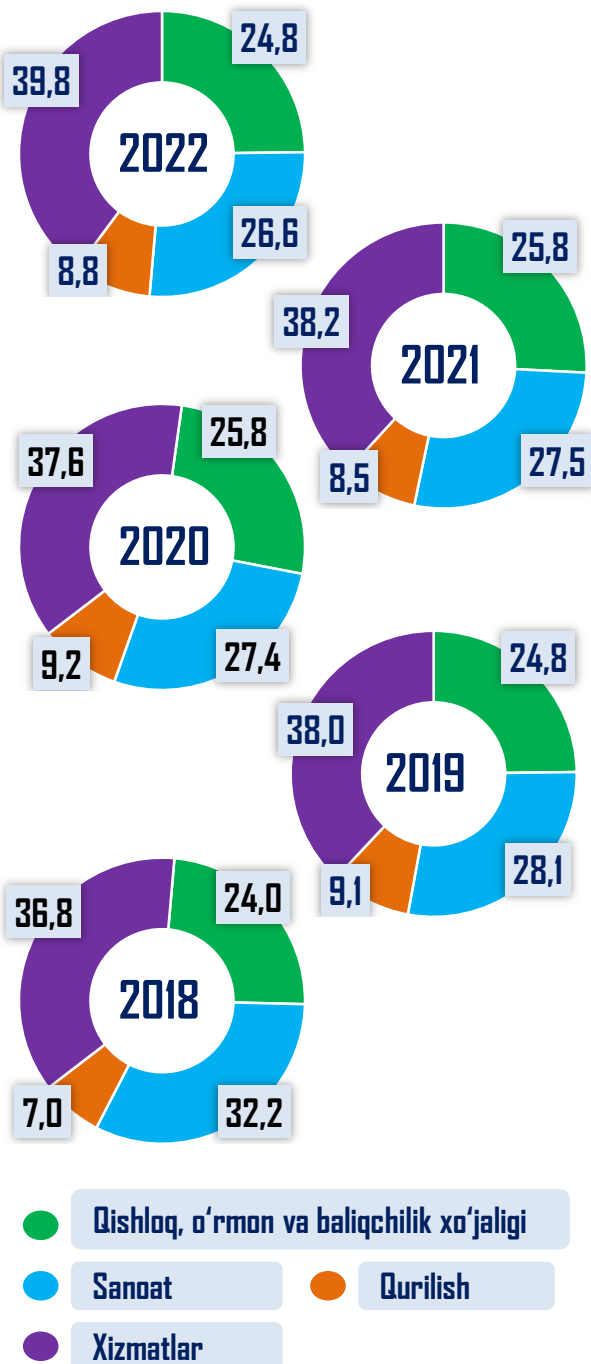
	Sanoat	
	Mrld. so'm	O'sish sur'ati, % da
2022- yil	5 103,7	101,0
2021- yil	4 561,1	105,6
2020- yil	3 789,4	102,5
2019- yil	3 432,6	105,0
2018- yil	3 265,4	107,8

	Qurilish	
	Mrld. so'm	O'sish sur'ati, % da
2022- yil	1 695,2	108,4
2021- yil	1 407,4	103,5
2020- yil	1 272,5	101,0
2019- yil	1 113,7	128,9
2018- yil	710,8	127,1

	Xizmatlar	
	Mrld. so'm	O'sish sur'ati, % da
2022- yil	7 633,2	106,3
2021- yil	6 318,3	111,7
2020- yil	5 219,3	97,8
2019- yil	4 620,6	103,2
2018- yil	3 720,1	106,1

	Mahsulotlarga sof soliqlar	
	Mrld. so'm	O'sish sur'ati, % da
2022- yil	1 976,7	103,2
2021- yil	1 437,6	106,9
2020- yil	919,6	100,0
2019- yil	1 315,3	107,9
2018- yil	859,6	111,0

2018-2022- yillarning yanvar-sentabr oylarida YAHMning tarmoqlar bo'yicha tarkibi (YAQQga nisbatan % da)

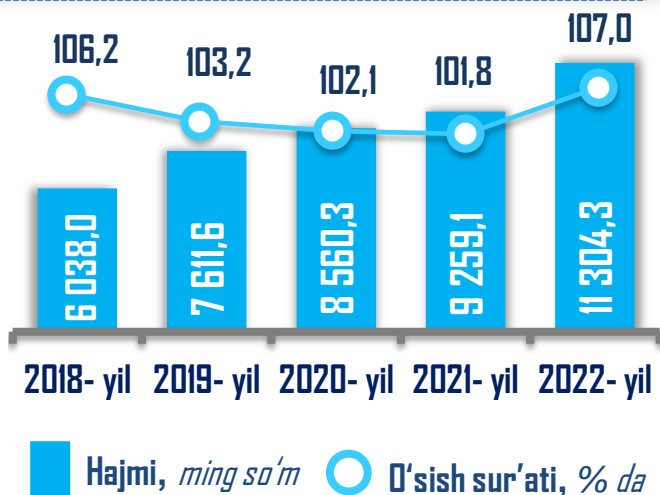


2018-2022- yillarning yanvar-sentabr oylarida YAHM o'sishida tarmoqlarning hissasi (jamiga nisbatan % da)

YAHM		Qishloq, o'rmon va baliqchilik xo'jaligi	
2022- yil	3,7	2022- yil	0,3
2021- yil	7,7	2021- yil	1,4
2020- yil	0,3	2020- yil	0,4
2019- yil	6,1	2019- yil	1,0
2018- yil	7,2	2018- yil	0,6
Sanoat		Qurilish	
2022- yil	0,2	2022- yil	0,7
2021- yil	1,4	2021- yil	0,3
2020- yil	0,6	2020- yil	0,1
2019- yil	1,5	2019- yil	1,9
2018- yil	1,7	2018- yil	1,7
Xizmatlar		Mahsulotlarga sof soliqlar	
2022- yil	2,2	2022- yil	0,3
2021- yil	4,1	2021- yil	0,5
2020- yil	-0,8	2020- yil	0,0
2019- yil	1,1	2019- yil	0,6
2018- yil	2,6	2018- yil	0,6

Andijon viloyatida YAHM hajmi joriy narxlarda 37 065,6 mlrd. so'mni tashkil etdi va 2021- yilning yanvar-sentabri bilan taqqoslaganda 9,2 % ga o'sdi. Quyidagi asosiy tarmoqlarda ijobiy o'sish kuzatildi: qishloq, o'rmon va baliqchilik xo'jaligida 103,8 % (YAHM tarkibidagi ulushi – 39,7 %), sanoatda 124,8 % (23,5 %), qurilishda 106,8 % (6,0 %) va xizmatlar sohasida 106,1 % (30,8 %). Aholi jon boshiga hisoblangan YAHM 11 304,3 ming so'mni tashkil etdi va 2021- yilning yanvar-sentabriga nisbatan 7,0 % ga o'sdi.

2018-2022- yillarning yanvar-sentabr oylarida aholi jon boshiga hisoblangan YAHM hajmi va o'sish sur'atlari



2018-2022- yillarning yanvar-sentabr oylarida YAHM hajmi va o'sish sur'atlari

	YAHM	
	Mrd. so'm	O'sish sur'ati, % da
2022- yil	37 065,6	109,2
2021- yil	29 746,6	103,8
2020- yil	26 965,0	104,2
2019- yil	23 508,3	105,2
2018- yil	18 302,5	108,0

	Qishloq, o'rmon va baliqchilik xo'jaligi	
	Mrd. so'm	O'sish sur'ati, % da
2022- yil	14 272,3	103,8
2021- yil	12 305,4	103,0
2020- yil	10 551,5	103,4
2019- yil	9 668,5	103,2
2018- yil	7 757,9	104,1

	Sanoat	
	Mrd. so'm	O'sish sur'ati, % da
2022- yil	8 436,7	124,8
2021- yil	5 711,2	98,7
2020- yil	6 019,1	108,8
2019- yil	5 416,4	113,4
2018- yil	3 868,6	129,6

	Qurilish	
	Mrd. so'm	O'sish sur'ati, % da
2022- yil	2 161,3	106,8
2021- yil	1 809,0	113,3
2020- yil	1 431,8	108,9
2019- yil	1 080,1	95,7
2018- yil	925,2	118,1

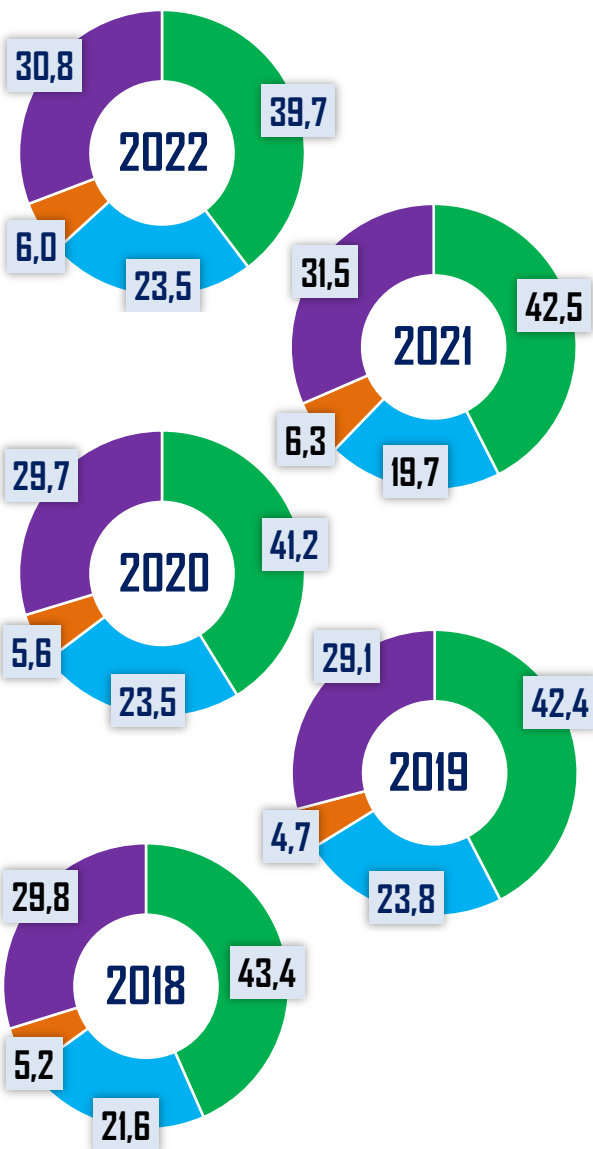
	Xizmatlar	
	Mrd. so'm	O'sish sur'ati, % da
2022- yil	11 076,1	106,1
2021- yil	9 104,9	107,4
2020- yil	7 624,5	100,6
2019- yil	6 613,3	103,5
2018- yil	5 344,2	102,4

	Mahsulotlarga sof soliqlar	
	Mrd. so'm	O'sish sur'ati, % da
2022- yil	1 119,2	120,7
2021- yil	816,1	103,4
2020- yil	1 338,1	105,7
2019- yil	730,0	107,2
2018- yil	406,6	114,6

ANDIJON VILOYATINING YALPI HUDUDIY MAHSULOTI



2018-2022- yillarning yanvar-sentabr oylarida YAHMning tarmoqlar bo'yicha tarkibi (YAQQga nisbatan % da)



- Qishloq, o'rmon va baliqchilik xo'jaligi
- Sanoat
- Qurilish
- Xizmatlar

2018-2022- yillarning yanvar-sentabr oylarida YAHM o'sishida tarmoqlarning hissasi (jamiga nisbatan % da)

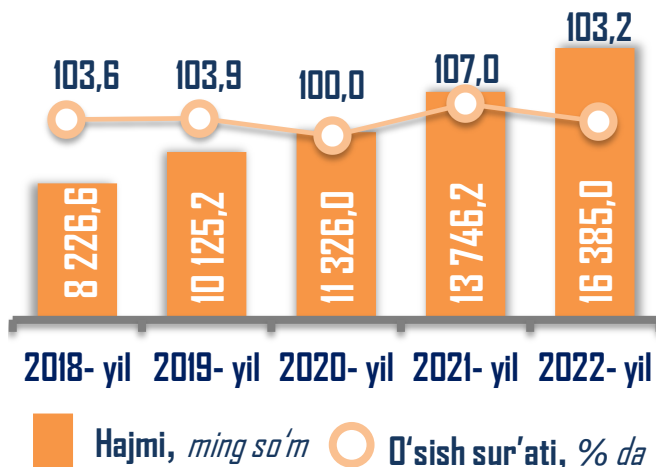
YAHM		Qishloq, o'rmon va baliqchilik xo'jaligi	
2022- yil	9,2	2022- yil	1,6
2021- yil	3,8	2021- yil	1,2
2020- yil	4,2	2020- yil	1,4
2019- yil	5,2	2019- yil	1,4
2018- yil	8,0	2018- yil	1,9

Sanoat		Qurilish	
2022- yil	4,8	2022- yil	0,4
2021- yil	-0,3	2021- yil	0,7
2020- yil	2,0	2020- yil	0,4
2019- yil	2,8	2019- yil	-0,2
2018- yil	4,2	2018- yil	0,8

Xizmatlar		Mahsulotlarga sof soliqlar	
2022- yil	1,8	2022- yil	0,6
2021- yil	2,1	2021- yil	0,1
2020- yil	0,1	2020- yil	0,2
2019- yil	1,0	2019- yil	0,2
2018- yil	0,8	2018- yil	0,3

Buxoro viloyatida YAHM 32 581,6 mlrd. so'mni tashkil etdi va 2021- yilning yanvar-sentabri bilan taqqoslaganda 4,8 % ga o'sdi. O'sish sur'atlari qishloq, o'rmon va baliqchilik xo'jaligida 103,4 % (YAHM tarkibidagi ulushi – 43,1 %), sanoatda 106,6 % (18,0 %), qurilishda 101,2 % (8,5 %) va xizmatlarda 106,6 % (30,4 %)ni tashkil etdi. Aholi jon boshiga YAHM 3,2 % ga o'sdi va 16 385,0 ming so'mni tashkil etdi.

2018-2022- yillarning yanvar-sentabr oylarida aholi jon boshiga hisoblangan YAHM hajmi va o'sish sur'atlari



2018-2022- yillarning yanvar-sentabr oylarida YAHM hajmi va o'sish sur'atlari

	YAHM	
	Mrld. so'm	O'sish sur'ati, % da
2022- yil	32 581,6	104,8
2021- yil	26 910,9	108,5
2020- yil	21 879,6	101,4
2019- yil	19 292,5	105,5
2018- yil	15 430,6	104,9

	Qishloq, o'rmon va baliqchilik xo'jaligi	
	Mrld. so'm	O'sish sur'ati, % da
2022- yil	13 382,9	103,4
2021- yil	11 881,1	106,4
2020- yil	9 655,2	103,0
2019- yil	7 601,5	100,2
2018- yil	7 101,3	103,4

	Sanoat	
	Mrld. so'm	O'sish sur'ati, % da
2022- yil	5 588,3	106,6
2021- yil	3 999,9	98,8
2020- yil	3 524,5	98,8
2019- yil	3 045,8	109,5
2018- yil	1 783,0	100,4

	Qurilish	
	Mrld. so'm	O'sish sur'ati, % da
2022- yil	2 633,5	101,2
2021- yil	2 270,1	110,5
2020- yil	1 786,4	107,3
2019- yil	1 532,5	124,6
2018- yil	1 175,6	115,1

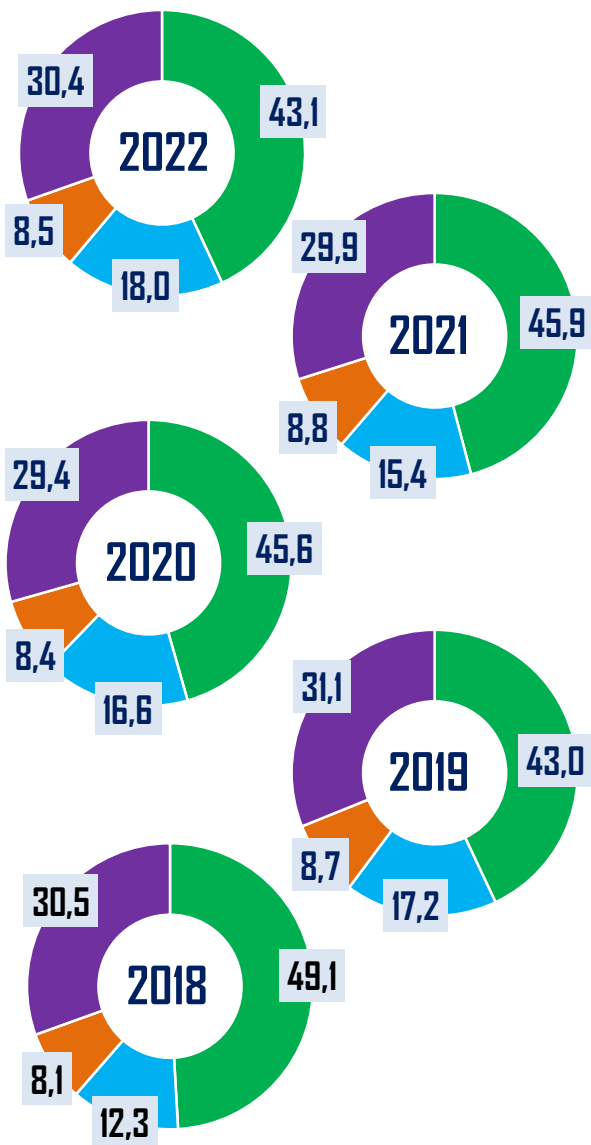
	Xizmatlar	
	Mrld. so'm	O'sish sur'ati, % da
2022- yil	9 471,4	106,6
2021- yil	7 753,3	116,0
2020- yil	6 215,2	99,3
2019- yil	5 501,8	106,1
2018- yil	4 389,5	106,1

	Mahsulotlarga sof soliqlar	
	Mrld. so'm	O'sish sur'ati, % da
2022- yil	1 505,5	108,5
2021- yil	1 006,5	114,0
2020- yil	698,3	100,1
2019- yil	1 610,9	111,4
2018- yil	981,2	106,6

BUXORO VILOYATINING YALPI HUDUDIIY MAHSULOTI



2018-2022- yillarning yanvar-sentabr oylarida YAHMning tarmoqlar bo'yicha tarkibi (YAQQga nisbatan % da)



- Qishloq, o'rmon va baliqchilik xo'jaligi
- Sanoat
- Qurilish
- Xizmatlar

2018-2022- yillarning yanvar-sentabr oylarida YAHM o'sishida tarmoqlarning hissasi (jamiga nisbatan % da)

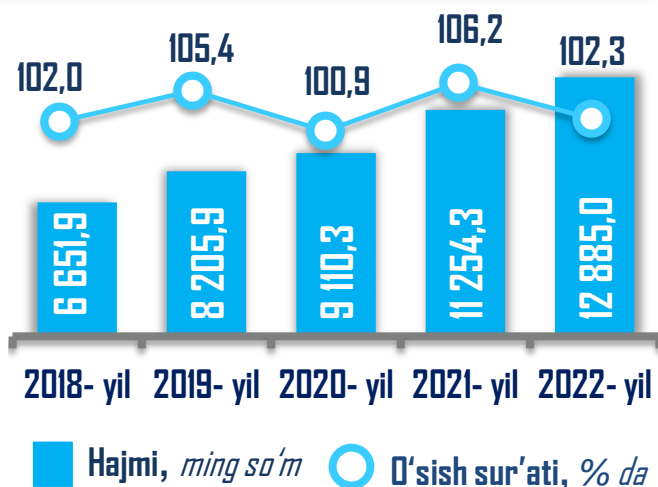
YAHM		Qishloq, o'rmon va baliqchilik xo'jaligi	
2022- yil	4,8	2022- yil	1,5
2021- yil	8,5	2021- yil	2,8
2020- yil	1,4	2020- yil	1,2
2019- yil	5,5	2019- yil	0,1
2018- yil	4,9	2018- yil	1,5

Sanoat		Qurilish	
2022- yil	1,0	2022- yil	0,1
2021- yil	-0,2	2021- yil	0,9
2020- yil	-0,2	2020- yil	0,6
2019- yil	1,1	2019- yil	1,9
2018- yil	0,0	2018- yil	1,1

Xizmatlar		Mahsulotlarga sof soliqlar	
2022- yil	1,9	2022- yil	0,3
2021- yil	4,5	2021- yil	0,5
2020- yil	-0,2	2020- yil	0,0
2019- yil	1,7	2019- yil	0,7
2018- yil	1,8	2018- yil	0,5

Jizzax viloyatida YAHM hajmi 4,6 % ga o'sdi va 18 747,6 mlrd. so'mni tashkil etdi. YAHMning tarmoqlar tarkibida o'sish sur'atlari: qishloq, o'rmon va baliqchilik xo'jaligida 103,3 % (YAHM tarkibidagi ulushi – 49,7 %), sanoatda 107,5 % (14,0 %), qurilishda 106,0 % (6,1 %) va xizmatlar sohasida 105,0 % (30,2 %)ni tashkil etdi. Aholi jon boshiga YAHM 2,3 % ga o'sdi va 12 885,0 ming so'mni tashkil etdi.

2018-2022- yillarning yanvar-sentabr oylarida aholi jon boshiga hisoblangan YAHM hajmi va o'sish sur'atlari



2018-2022- yillarning yanvar-sentabr oylarida YAHM hajmi va o'sish sur'atlari

	YAHM	
	Mlrd. so'm	O'sish sur'ati, % da
2022- yil	18 747,6	104,6
2021- yil	16 012,7	108,5
2020- yil	12 687,0	103,0
2019- yil	11 187,9	107,6
2018- yil	8 880,9	103,9

	Qishloq, o'rmon va baliqchilik xo'jaligi	
	Mlrd. so'm	O'sish sur'ati, % da
2022- yil	9 087,4	103,3
2021- yil	8 215,2	104,5
2020- yil	6 521,4	103,7
2019- yil	5 416,2	103,8
2018- yil	4 674,2	100,7

	Sanoat	
	Mlrd. so'm	O'sish sur'ati, % da
2022- yil	2 565,0	107,5
2021- yil	1 819,9	113,1
2020- yil	1 269,6	105,8
2019- yil	1 094,1	105,0
2018- yil	772,1	100,2

	Qurilish	
	Mlrd. so'm	O'sish sur'ati, % da
2022- yil	1 115,5	106,0
2021- yil	1 010,5	115,5
2020- yil	912,4	97,9
2019- yil	860,9	147,7
2018- yil	541,5	126,1

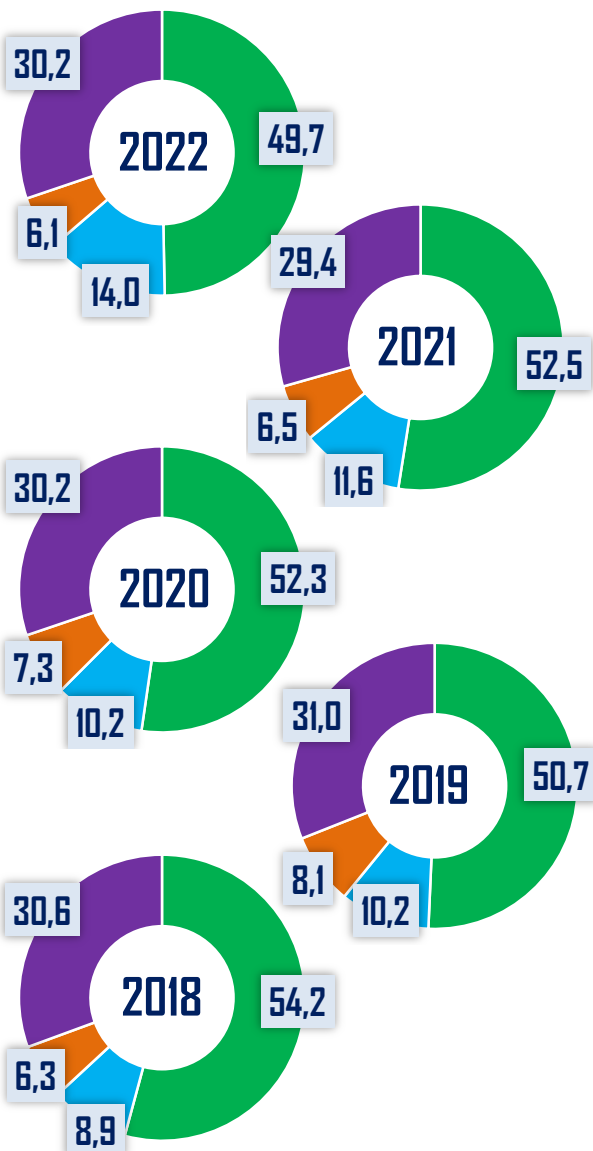
	Xizmatlar	
	Mlrd. so'm	O'sish sur'ati, % da
2022- yil	5 509,4	105,0
2021- yil	4 590,0	111,9
2020- yil	3 776,6	102,8
2019- yil	3 313,0	106,2
2018- yil	2 643,6	105,7

	Mahsulotlarga sof soliqlar	
	Mlrd. so'm	O'sish sur'ati, % da
2022- yil	470,3	109,0
2021- yil	377,1	114,3
2020- yil	207,0	100,9
2019- yil	503,7	114,4
2018- yil	249,5	110,9

JIZZAX VILOYATINING YALPI HUDUDiy MAHSULOTI



2018-2022- yillarning yanvar-sentabr oylarida YAHMning tarmoqlar bo'yicha tarkibi (YAQQga nisbatan % da)



- Qishloq, o'rmon va baliqchilik xo'jaligi
- Sanoat
- Qurilish
- Xizmatlar

2018-2022- yillarning yanvar-sentabr oylarida YAHM o'sishida tarmoqlarning hissasi (jamiga nisbatan % da)

YAQM		Qishloq, o'rmon va baliqchilik xo'jaligi	
2022- yil	4,6	2022- yil	1,7
2021- yil	8,5	2021- yil	2,3
2020- yil	3,0	2020- yil	1,8
2019- yil	7,6	2019- yil	2,0
2018- yil	3,9	2018- yil	0,4

Sanoat		Qurilish	
2022- yil	0,9	2022- yil	0,4
2021- yil	1,3	2021- yil	1,1
2020- yil	0,6	2020- yil	-0,2
2019- yil	0,5	2019- yil	2,9
2018- yil	0,0	2018- yil	1,4

Xizmatlar		Mahsulotlarga sof soliqlar	
2022- yil	1,4	2022- yil	0,2
2021- yil	3,6	2021- yil	0,2
2020- yil	0,8	2020- yil	0,0
2019- yil	1,8	2019- yil	0,4
2018- yil	1,8	2018- yil	0,3

Qashqadaryo viloyatida YAHM hajmi 36 006,9 mlrd. so'mni tashkil etdi va 2021- yilning yanvar-sentabri bilan taqqoslaganda 4,5 % ga o'sdi. YAHMning tarmoqlar tarkibida o'sish sur'atlari: qishloq, o'rmon va baliqchilik xo'jaligida 103,6 % (YAHM tarkibidagi ulushi – 40,1 %), sanoatda 104,5 % (17,0 %), qurilishda 101,8 % (6,9 %) va xizmatlar sohasida 105,8 % (36,0 %)ni tashkil etdi. Aholi jon boshiga YAHM 2,3 % ga o'sdi va 10 482,7 ming so'mni tashkil etdi.

2018-2022- yillarning yanvar-sentabr oylarida aholi jon boshiga hisoblangan YAHM hajmi va o'sish sur'atlari



2018-2022- yillarning yanvar-sentabr oylarida YAHM hajmi va o'sish sur'atlari

	YAHM	
	Mlrd. so'm	O'sish sur'ati, % da
2022- yil	36 006,9	104,5
2021- yil	31 209,9	108,0
2020- yil	25 196,2	102,6
2019- yil	23 192,6	102,8
2018- yil	18 838,9	101,3

	Qishloq, o'rmon va baliqchilik xo'jaligi	
	Mlrd. so'm	O'sish sur'ati, % da
2022- yil	13 782,5	103,6
2021- yil	12 307,9	102,5
2020- yil	10 275,9	102,8
2019- yil	8 704,3	100,7
2018- yil	7 704,6	97,5

	Sanoat	
	Mlrd. so'm	O'sish sur'ati, % da
2022- yil	5 836,9	104,5
2021- yil	5 285,5	117,5
2020- yil	3 853,1	104,7
2019- yil	3 678,2	98,4
2018- yil	2 956,7	100,1

	Qurilish	
	Mlrd. so'm	O'sish sur'ati, % da
2022- yil	2 372,5	101,8
2021- yil	1 992,2	119,6
2020- yil	1 546,1	97,2
2019- yil	1 398,2	108,4
2018- yil	1 146,3	111,3

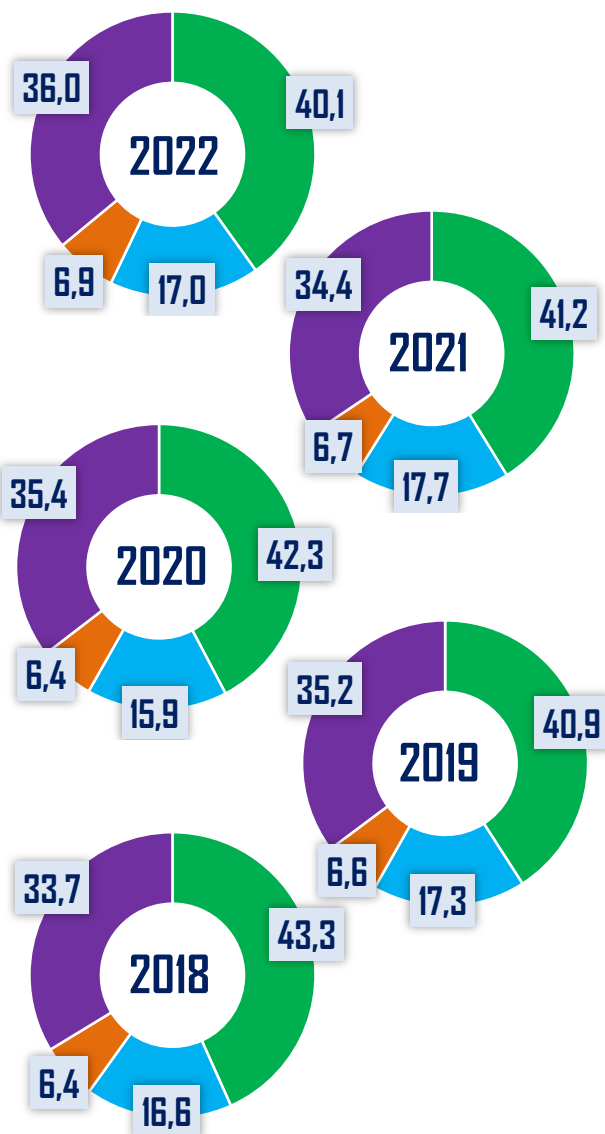
	Xizmatlar	
	Mlrd. so'm	O'sish sur'ati, % da
2022- yil	12 409,1	105,8
2021- yil	10 302,7	107,2
2020- yil	8 624,4	102,5
2019- yil	7 494,8	106,2
2018- yil	5 969,9	104,4

	Mahsulotlarga sof soliqlar	
	Mlrd. so'm	O'sish sur'ati, % da
2022- yil	1 605,9	106,5
2021- yil	1 321,6	116,5
2020- yil	896,7	102,5
2019- yil	1 917,1	104,0
2018- yil	1 061,4	104,1

QASHQADARYO VILOYATINING YALPI HUDUDIY MAHSULOTI



2018-2022- yillarning yanvar-sentabr oylarida YAHMning tarmoqlar bo'yicha tarkibi (YAQQga nisbatan % da)



- Qishloq, o'rmon va baliqchilik xo'jaligi
- Sanoat
- Qurilish
- Xizmatlar

2018-2022- yillarning yanvar-sentabr oylarida YAHM o'sishida tarmoqlarning hissasi (jamiga nisbatan % da)

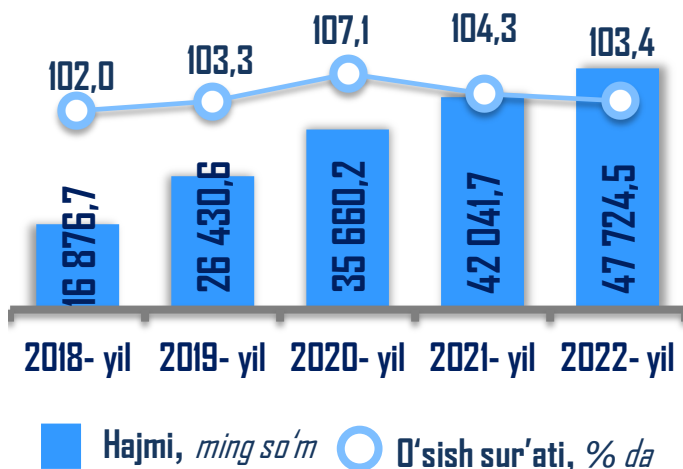
YAHM		Qishloq, o'rmon va baliqchilik xo'jaligi	
2022- yil	4,5	2022- yil	1,4
2021- yil	8,0	2021- yil	1,0
2020- yil	2,6	2020- yil	1,0
2019- yil	2,8	2019- yil	0,3
2018- yil	1,3	2018- yil	-1,0

Sanoat		Qurilish	
2022- yil	0,8	2022- yil	0,1
2021- yil	2,7	2021- yil	1,2
2020- yil	0,7	2020- yil	-0,1
2019- yil	-0,3	2019- yil	0,6
2018- yil	0,0	2018- yil	0,6

Xizmatlar		Mahsulotlarga sof soliqlar	
2022- yil	1,9	2022- yil	0,3
2021- yil	2,5	2021- yil	0,6
2020- yil	0,8	2020- yil	0,2
2019- yil	2,0	2019- yil	0,2
2018- yil	1,5	2018- yil	0,2

Navoiy viloyatida YAHM hajmi 49 729,0 mlrd. soʻmga yetdi va oʻsish 5,5 % ni tashkil etdi. YAHMning oʻsishi hudud iqtisodiyoti tarmoqlaridagi ijobiy oʻsish surʼatlari bilan bogʻliqdir. Oʻsish surʼatlari qishloq, oʻrmon va baliqchilik xoʻjaligida 104,5 % (YAHM tarkibidagi ulushi – 13,3 %), sanoatda 105,3 % (70,3 %), qurilishda 108,6 % (3,8 %) va xizmatlarda 107,1 % (12,6 %)ni tashkil etdi. Aholi jon boshiga hisoblangan YAHM 3,4 % ga oʻsdi va 47 724,5 ming soʻmni tashkil etdi.

2018-2022- yillarning yanvar-sentabr oylarida aholi jon boshiga hisoblangan YAHM hajmi va oʻsish surʼatlari



2018-2022- yillarning yanvar-sentabr oylarida YAHM hajmi va oʻsish surʼatlari

	YAHM	
	Mrld. soʻm	Oʻsish surʼati, % da
2022- yil	49 729,0	105,5
2021- yil	42 924,6	106,2
2020- yil	35 774,3	108,9
2019- yil	26 060,6	105,1
2018- yil	16 353,5	104,2

	Qishloq, oʻrmon va baliqchilik xoʻjaligi	
	Mrld. soʻm	Oʻsish surʼati, % da
2022- yil	6 473,3	104,5
2021- yil	6 256,4	104,9
2020- yil	4 791,2	104,5
2019- yil	3 961,9	102,4
2018- yil	3 511,8	101,0

	Sanoat	
	Mrld. soʻm	Oʻsish surʼati, % da
2022- yil	34 241,0	105,3
2021- yil	29 382,3	105,0
2020- yil	25 171,7	113,1
2019- yil	16 547,9	103,6
2018- yil	8 824,6	101,6

	Qurilish	
	Mrld. soʻm	Oʻsish surʼati, % da
2022- yil	1 875,6	108,6
2021- yil	1 596,0	121,0
2020- yil	1 167,3	87,9
2019- yil	1 101,4	134,9
2018- yil	680,3	142,0

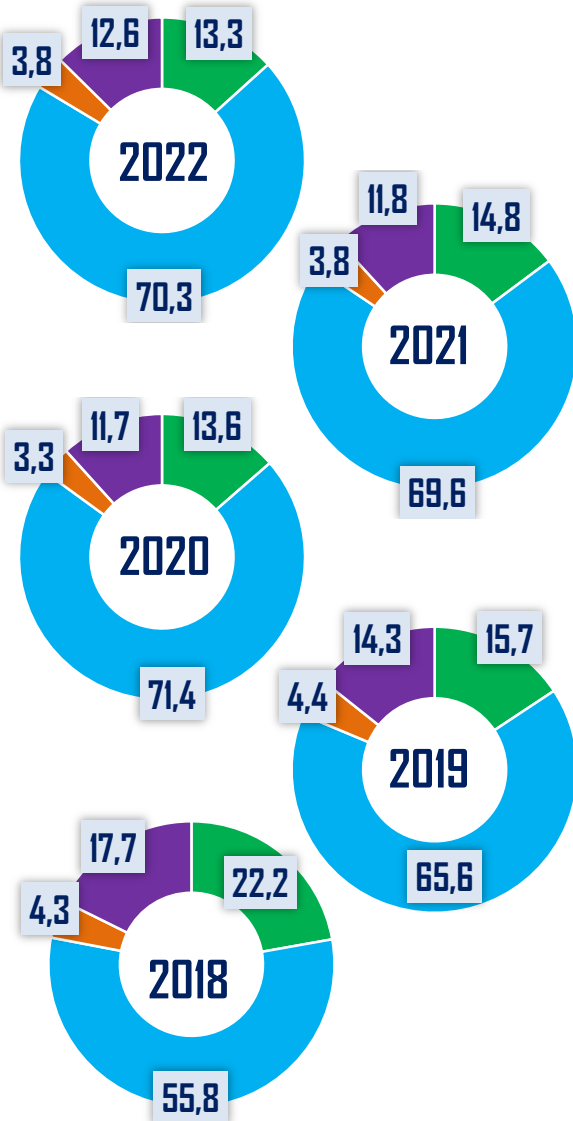
	Xizmatlar	
	Mrld. soʻm	Oʻsish surʼati, % da
2022- yil	6 129,7	107,1
2021- yil	4 956,0	110,6
2020- yil	4 103,7	100,8
2019- yil	3 596,4	106,2
2018- yil	2 798,3	106,4

	Mahsulotlarga sof soliqlar	
	Mrld. soʻm	Oʻsish surʼati, % da
2022- yil	1 009,4	106,4
2021- yil	733,9	105,9
2020- yil	540,4	110,0
2019- yil	853,0	105,9
2018- yil	538,5	105,8

NAVOIY VILOYATINING YALPI HUDUDIY MAHSULOTI



2018-2022- yillarning yanvar-sentabr oylarida YAHMning tarmoqlar bo'yicha tarkibi (YAQQga nisbatan % da)



- Qishloq, o'rmon va baliqchilik xo'jaligi
- Sanoat
- Qurilish
- Xizmatlar

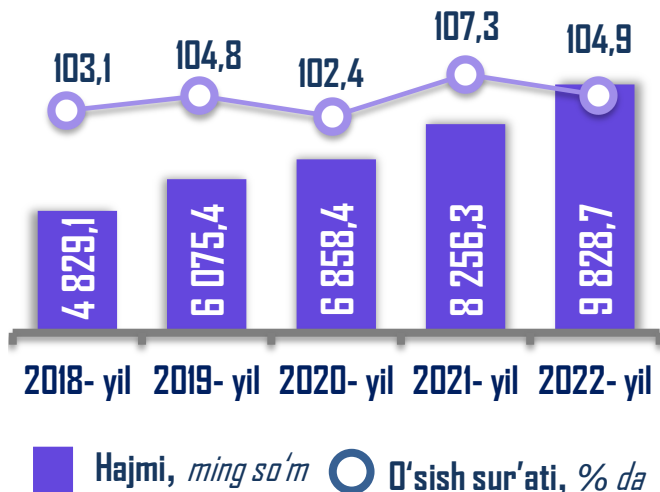
2018-2022- yillarning yanvar-sentabr oylarida YAHM o'sishida tarmoqlarning hissasi (jamiga nisbatan % da)

YAQM		Qishloq, o'rmon va baliqchilik xo'jaligi	
2022- yil	5,5	2022- yil	0,7
2021- yil	6,2	2021- yil	0,7
2020- yil	8,9	2020- yil	0,7
2019- yil	5,1	2019- yil	0,5
2018- yil	4,2	2018- yil	0,2
Sanoat		Qurilish	
2022- yil	3,6	2022- yil	0,3
2021- yil	3,5	2021- yil	0,7
2020- yil	8,3	2020- yil	-0,5
2019- yil	1,9	2019- yil	1,5
2018- yil	0,7	2018- yil	1,7
Xizmatlar		Mahsulotlarga sof soliqlar	
2022- yil	0,8	2022- yil	0,1
2021- yil	1,2	2021- yil	0,1
2020- yil	0,1	2020- yil	0,3
2019- yil	1,1	2019- yil	0,1
2018- yil	1,4	2018- yil	0,2

Namangan viloyatida YAHM

29 045,6 mlrd. soʻmni tashkil etdi, bu esa 2021- yilning yanvar-sentabr oylari maʼlumotlariga nisbatan 7,2 % ga koʻpdir. YAHMning oʻsish surʼati qishloq, oʻrmon va baliqchilik xoʻjaligida 104,7 % (YAHM tarkibidagi ulushi – 38,6 %), sanoatda 109,1 % (15,6 %), qurilishda 109,9 % (7,3 %) va xizmatlar sohasida 108,0 % (38,5 %) kuzatilgan ijobiy oʻsish surʼatlari bilan bogʻliqdir. Aholi jon boshiga YAHM 4,9 % ga oʻsdi va 9 828,7 ming soʻmni tashkil etdi.

2018-2022- yillarning yanvar-sentabr oylarida aholi jon boshiga hisoblangan YAHM hajmi va oʻsish surʼatlari



2018-2022- yillarning yanvar-sentabr oylarida YAHM hajmi va oʻsish surʼatlari

	YAHM	
	Mlrd. soʻm	Oʻsish surʼati, % da
2022- yil	29 045,6	107,2
2021- yil	23 867,4	109,5
2020- yil	19 420,9	104,5
2019- yil	16 855,0	106,9
2018- yil	13 129,0	105,0

	Qishloq, oʻrmon va baliqchilik xoʻjaligi	
	Mlrd. soʻm	Oʻsish surʼati, % da
2022- yil	10 882,5	104,7
2021- yil	9 325,2	103,9
2020- yil	7 777,3	103,9
2019- yil	6 863,7	102,7
2018- yil	5 738,9	105,2

	Sanoat	
	Mlrd. soʻm	Oʻsish surʼati, % da
2022- yil	4 379,7	109,1
2021- yil	3 371,7	117,3
2020- yil	2 489,3	111,7
2019- yil	2 011,4	109,0
2018- yil	1 483,9	109,5

	Qurilish	
	Mlrd. soʻm	Oʻsish surʼati, % da
2022- yil	2 065,9	109,9
2021- yil	1 723,6	110,0
2020- yil	1 427,3	114,1
2019- yil	1 109,3	142,1
2018- yil	725,9	126,6

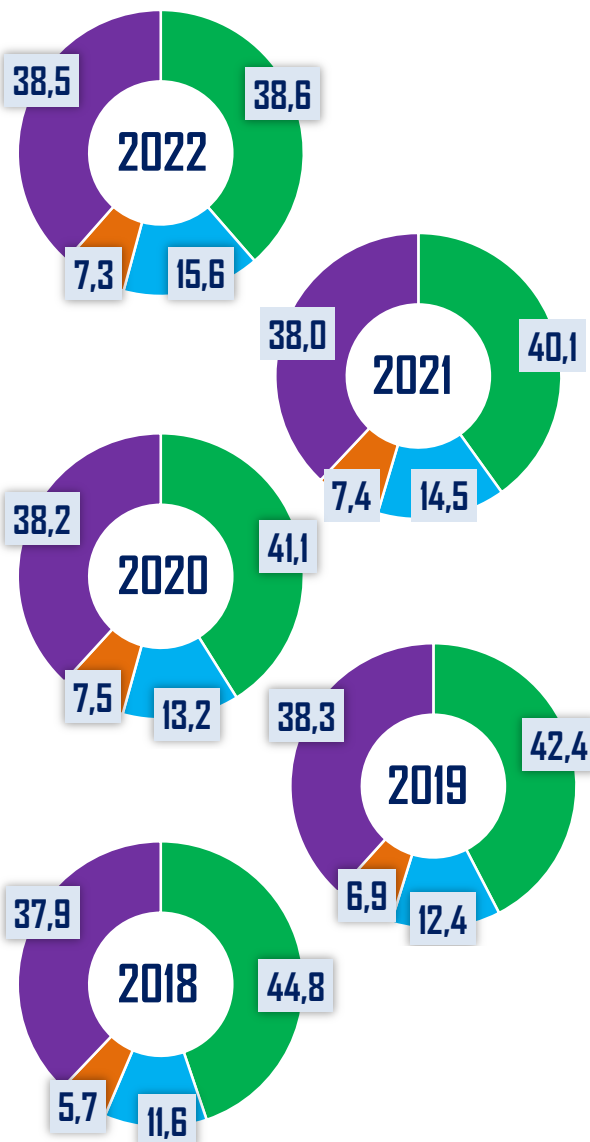
	Xizmatlar	
	Mlrd. soʻm	Oʻsish surʼati, % da
2022- yil	10 830,1	108,0
2021- yil	8 833,4	112,7
2020- yil	7 223,6	101,0
2019- yil	6 203,1	105,7
2018- yil	4 849,5	101,0

	Mahsulotlarga sof soliqlar	
	Mlrd. soʻm	Oʻsish surʼati, % da
2022- yil	887,4	115,3
2021- yil	613,5	110,7
2020- yil	503,4	105,8
2019- yil	667,5	112,3
2018- yil	330,8	107,5

NAMANGAN VILOYATINING YALPI HUDUDIY MAHSULOTI



2018-2022- yillarning yanvar-sentabr oylarida YAHMning tarmoqlar bo'yicha tarkibi (YAQQga nisbatan % da)



- Qishloq, o'rmon va baliqchilik xo'jaligi
- Sanoat
- Qurilish
- Xizmatlar

2018-2022- yillarning yanvar-sentabr oylarida YAHM o'sishida tarmoqlarning hissasi (jamiga nisbatan % da)

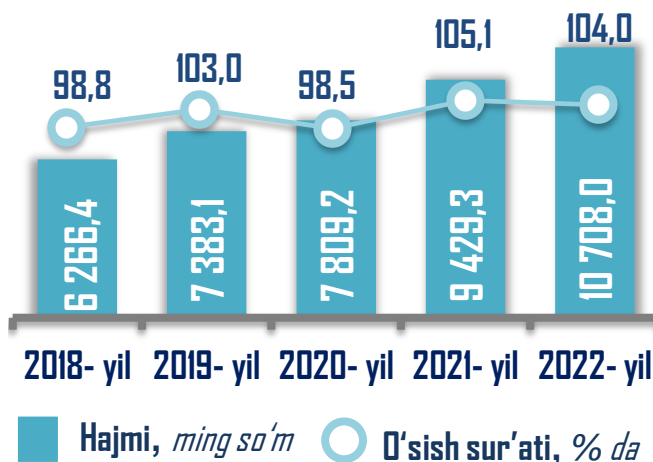
YAHM		Qishloq, o'rmon va baliqchilik xo'jaligi	
2022- yil	7,2	2022- yil	1,8
2021- yil	9,5	2021- yil	1,6
2020- yil	4,5	2020- yil	1,6
2019- yil	6,9	2019- yil	1,2
2018- yil	5,0	2018- yil	2,4

Sanoat		Qurilish	
2022- yil	1,3	2022- yil	0,7
2021- yil	2,2	2021- yil	0,7
2020- yil	1,4	2020- yil	0,9
2019- yil	1,0	2019- yil	2,3
2018- yil	0,9	2018- yil	1,1

Xizmatlar		Mahsulotlarga sof soliqlar	
2022- yil	3,0	2022- yil	0,4
2021- yil	4,7	2021- yil	0,3
2020- yil	0,4	2020- yil	0,2
2019- yil	2,1	2019- yil	0,3
2018- yil	0,4	2018- yil	0,2

Samarqand viloyatida YAHM hajmi 43 506,8 mlrd. soʻmni tashkil etdi va bu esa 2021- yilning yanvar-sentabr oylari maʼlumotlariga nisbatan 6,2 % ga koʻpdir. Ushbu hududda qishloq, oʻrmon va baliqchilik xoʻjaligida 103,9 % (YAHM tarkibidagi ulushi – 40,6 %), sanoatda 108,8 % (16,3 %), qurilishda 111,8 % (6,4 %) va xizmatlar sohasida 106,7 % (36,7 %) oʻsish surʼatlari kuzatildi. Aholi jon boshiga YAHM 4,0 % ga koʻpaydi va 10 708,0 ming soʻmni tashkil etdi.

2018-2022- yillarning yanvar-sentabr oylarida aholi jon boshiga hisoblangan YAHM hajmi va oʻsish surʼatlari



2018-2022- yillarning yanvar-sentabr oylarida YAHM hajmi va oʻsish surʼatlari

	YAHM	
	Mrld. soʻm	Oʻsish surʼati, % da
2022- yil	43 506,8	106,2
2021- yil	37 512,8	107,1
2020- yil	30 479,4	100,5
2019- yil	28 262,6	105,1
2018- yil	23 492,6	100,7

	Qishloq, oʻrmon va baliqchilik xoʻjaligi	
	Mrld. soʻm	Oʻsish surʼati, % da
2022- yil	17 182,0	103,9
2021- yil	16 187,7	102,1
2020- yil	13 334,9	100,3
2019- yil	12 197,7	102,7
2018- yil	11 105,1	95,7

	Sanoat	
	Mrld. soʻm	Oʻsish surʼati, % da
2022- yil	6 883,5	108,8
2021- yil	5 362,7	108,5
2020- yil	4 331,1	100,9
2019- yil	3 828,0	105,0
2018- yil	3 192,2	109,5

	Qurilish	
	Mrld. soʻm	Oʻsish surʼati, % da
2022- yil	2 722,6	111,8
2021- yil	2 277,8	117,8
2020- yil	1 772,9	102,1
2019- yil	1 560,6	137,2
2018- yil	1 066,5	120,8

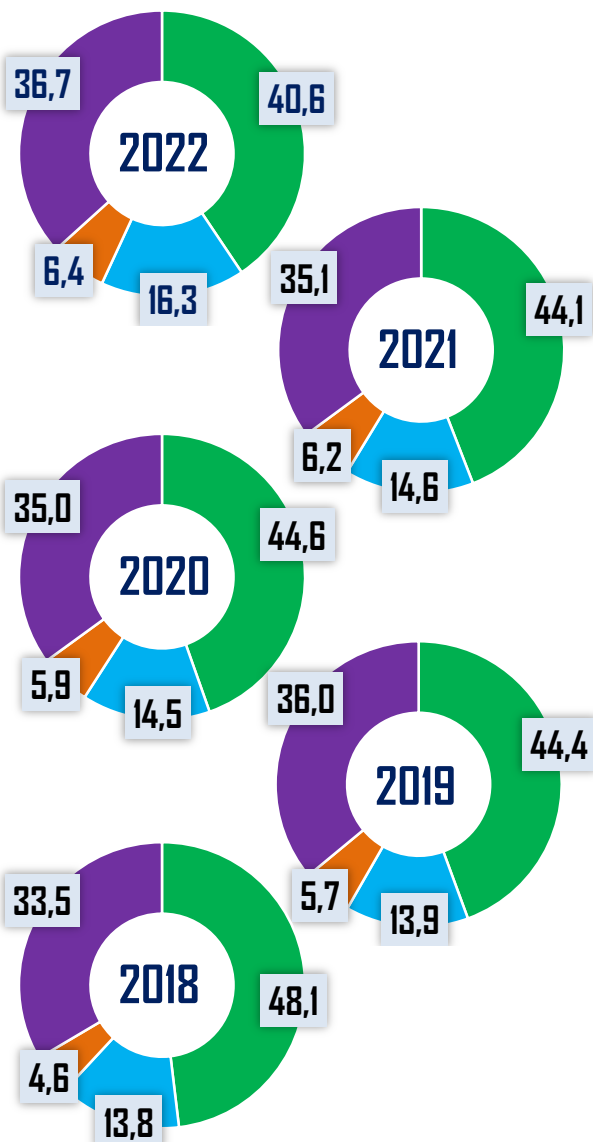
	Xizmatlar	
	Mrld. soʻm	Oʻsish surʼati, % da
2022- yil	15 544,7	106,7
2021- yil	12 897,7	111,0
2020- yil	10 448,5	100,2
2019- yil	9 899,0	104,1
2018- yil	7 736,0	102,6

	Mahsulotlarga sof soliqlar	
	Mrld. soʻm	Oʻsish surʼati, % da
2022- yil	1 174,0	113,0
2021- yil	786,9	109,7
2020- yil	592,0	100,7
2019- yil	777,3	109,2
2018- yil	392,8	108,3

SAMARQAND VILOYATINING YALPI HUDUDIY MAHSULOTI



2018-2022- yillarning yanvar-sentabr oylarida YAHMning tarmoqlar bo'yicha tarkibi (YAQQga nisbatan % da)



- Qishloq, o'rmon va baliqchilik xo'jaligi
- Sanoat
- Qurilish
- Xizmatlar

2018-2022- yillarning yanvar-sentabr oylarida YAHM o'sishida tarmoqlarning hissasi (jamiga nisbatan % da)

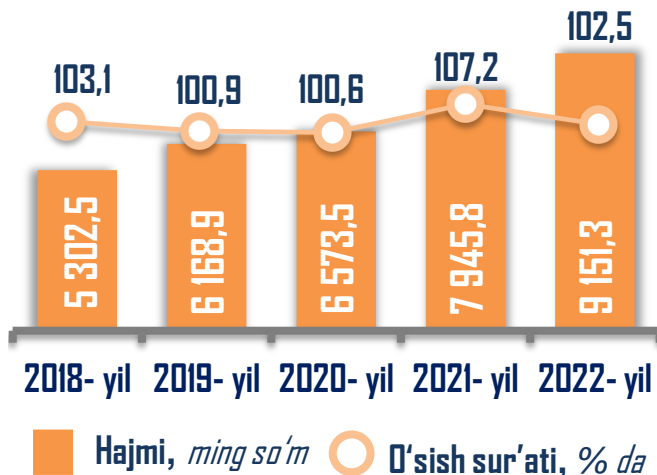
YAHM		Qishloq, o'rmon va baliqchilik xo'jaligi	
2022- yil	6,2	2022- yil	1,7
2021- yil	7,1	2021- yil	0,9
2020- yil	0,5	2020- yil	0,2
2019- yil	5,1	2019- yil	1,3
2018- yil	0,7	2018- yil	-2,1

Sanoat		Qurilish	
2022- yil	1,3	2022- yil	0,7
2021- yil	1,2	2021- yil	1,0
2020- yil	0,1	2020- yil	0,1
2019- yil	0,7	2019- yil	1,7
2018- yil	1,0	2018- yil	0,8

Xizmatlar		Mahsulotlarga sof soliqlar	
2022- yil	2,3	2022- yil	0,2
2021- yil	3,8	2021- yil	0,2
2020- yil	0,1	2020- yil	0,0
2019- yil	1,3	2019- yil	0,1
2018- yil	0,9	2018- yil	0,1

Surxondaryo viloyatida YAHM 4,9 % ga o'sdi va 25 314,3 mlrd. so'mni tashkil etdi. YAHMning o'sishiga qishloq, o'rmon va baliqchilik xo'jaligida 103,5 % (YAHM tarkibidagi ulushi – 46,9 %), sanoatda 104,5 % (6,8 %), qurilishda 105,3 % (8,5 %) va xizmatlar sohasida 106,7 % (37,8 %) kuzatilgan ijobiy o'sish sur'atlari ta'sir qildi. Aholi jon boshiga YAHM 9 151,3 ming so'mni tashkil etdi va 2,5 % ga o'sdi.

2018-2022- yillarning yanvar-sentabr oylarida aholi jon boshiga hisoblangan YAHM hajmi va o'sish sur'atlari



2018-2022- yillarning yanvar-sentabr oylarida YAHM hajmi va o'sish sur'atlari

	YAHM	
	Mrld. so'm	O'sish sur'ati, % da
2022- yil	25 314,3	104,9
2021- yil	21 481,4	109,4
2020- yil	17 407,2	102,8
2019- yil	15 984,9	103,2
2018- yil	13 438,0	105,3

	Qishloq, o'rmon va baliqchilik xo'jaligi	
	Mrld. so'm	O'sish sur'ati, % da
2022- yil	11 546,0	103,5
2021- yil	10 014,2	106,2
2020- yil	8 161,7	103,4
2019- yil	7 592,2	102,1
2018- yil	6 708,8	100,2

	Sanoat	
	Mrld. so'm	O'sish sur'ati, % da
2022- yil	1 683,6	104,5
2021- yil	1 491,6	107,2
2020- yil	1 072,9	116,0
2019- yil	893,4	104,9
2018- yil	798,9	112,0

	Qurilish	
	Mrld. so'm	O'sish sur'ati, % da
2022- yil	2 106,1	105,3
2021- yil	1 813,6	112,6
2020- yil	1 485,5	104,8
2019- yil	1 275,1	122,3
2018- yil	934,3	127,9

	Xizmatlar	
	Mrld. so'm	O'sish sur'ati, % da
2022- yil	9 306,1	106,7
2021- yil	7 651,3	113,0
2020- yil	6 233,2	99,5
2019- yil	5 551,0	100,4
2018- yil	4 643,8	107,8

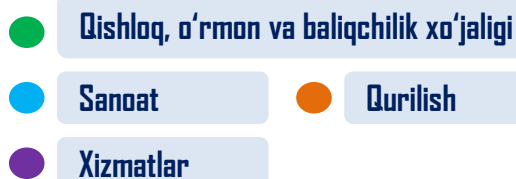
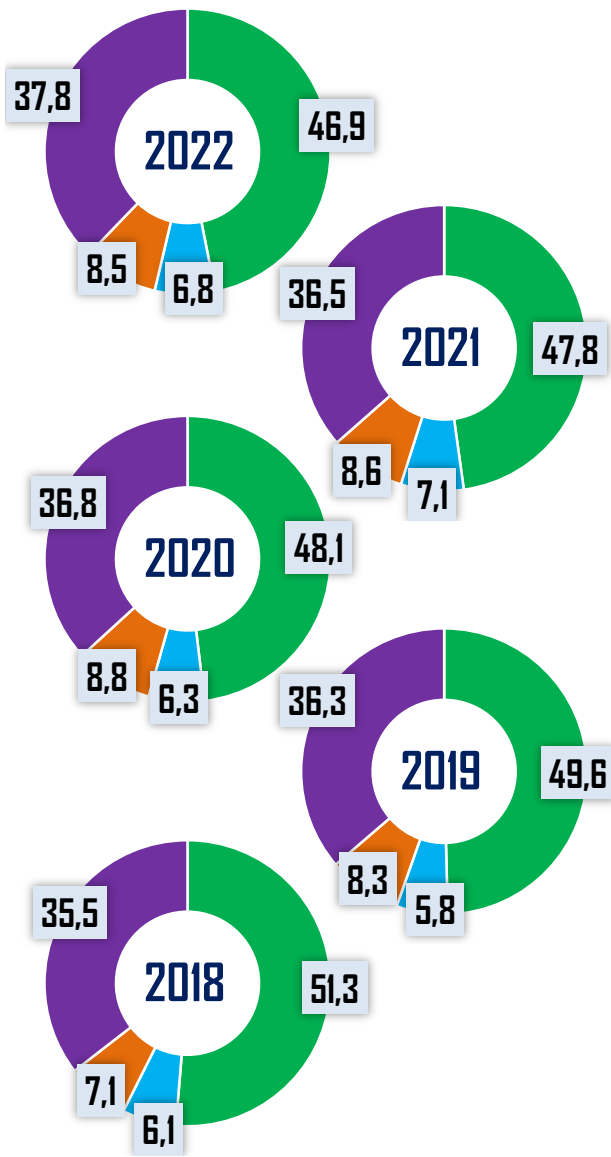
	Mahsulotlarga sof soliqlar	
	Mrld. so'm	O'sish sur'ati, % da
2022- yil	672,5	106,2
2021- yil	510,7	113,8
2020- yil	453,9	102,2
2019- yil	673,2	105,0
2018- yil	352,2	115,5

SURXONDARYO VILOYATINING YALPI HUDUDIY MAHSULOTI



2018-2022- yillarning yanvar-sentabr oylarida YAHMning tarmoqlar bo'yicha tarkibi (YAQQga nisbatan % da)

2018-2022- yillarning yanvar-sentabr oylarida YAHM o'sishida tarmoqlarning hissasi (jamiga nisbatan % da)



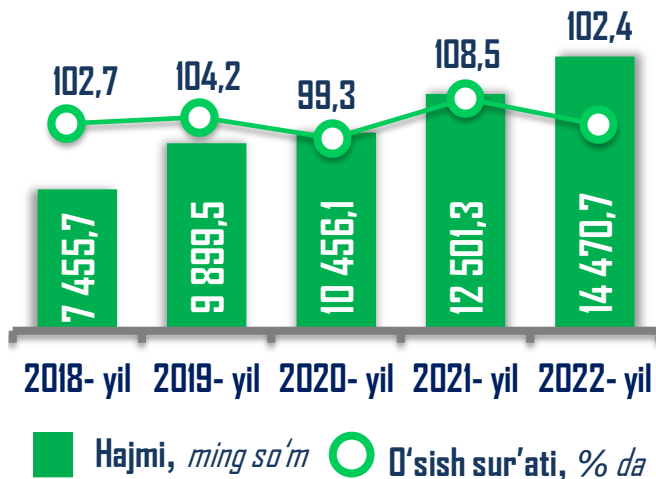
YAHM		Qishloq, o'rmon va baliqchilik xo'jaligi	
2022- yil	4,9	2022- yil	1,6
2021- yil	9,4	2021- yil	2,9
2020- yil	2,8	2020- yil	1,6
2019- yil	3,2	2019- yil	1,1
2018- yil	5,3	2018- yil	0,1

Sanoat		Qurilish	
2022- yil	0,3	2022- yil	0,5
2021- yil	0,4	2021- yil	1,1
2020- yil	0,9	2020- yil	0,4
2019- yil	0,3	2019- yil	1,5
2018- yil	0,6	2018- yil	1,5

Xizmatlar		Mahsulotlarga sof soliqlar	
2022- yil	2,3	2022- yil	0,2
2021- yil	4,6	2021- yil	0,4
2020- yil	-0,2	2020- yil	0,1
2019- yil	0,2	2019- yil	0,1
2018- yil	2,7	2018- yil	0,4

Sirdaryo viloyatida YAHM hajmi 12 812,3 mlrd. so'mni tashkil etdi va 2021- yilning yanvar-sentabr oylari ma'lumotlari bilan taqqoslaganda 4,5 % ga ko'paydi. YAHMning o'sishiga qishloq, o'rmon va baliqchilik xo'jaligida 103,5 % (YAHM tarkibidagi ulushi – 38,4 %), sanoatda 110,5 % (24,9 %), va xizmatlar sohasida 106,0 % (29,6 %) kuzatilgan ijobiy o'sish sur'atlari ta'sir qildi. 2021- yilning yanvar-sentabri bilan taqqoslaganda qurilish tarmog'ida ishlab chiqarish hajmining solishtirma narxlarda kamayishi kuzatildi va 86,1 % ni tashkil etdi (mazkur tarmoqning YAHM tarkibidagi ulushi – 7,1 %). Aholi jon boshiga YAHM 14 470,7 ming so'mni tashkil etdi va 2,4 % ga o'sdi.

2018-2022- yillarning yanvar-sentabr oylarida aholi jon boshiga hisoblangan YAHM hajmi va o'sish sur'atlari



2018-2022- yillarning yanvar-sentabr oylarida YAHM hajmi va o'sish sur'atlari

	YAHM	
	Mrld. so'm	O'sish sur'ati, % da
2022- yil	12 812,3	104,5
2021- yil	10 843,6	110,5
2020- yil	8 905,5	101,2
2019- yil	8 275,0	106,1
2018- yil	6 120,4	104,4

	Qishloq, o'rmon va baliqchilik xo'jaligi	
	Mrld. so'm	O'sish sur'ati, % da
2022- yil	4 752,1	103,5
2021- yil	4 159,3	106,1
2020- yil	3 422,6	103,3
2019- yil	3 084,9	99,7
2018- yil	2 632,1	99,0

	Sanoat	
	Mrld. so'm	O'sish sur'ati, % da
2022- yil	3 074,8	110,5
2021- yil	2 523,3	118,0
2020- yil	1 971,7	98,1
2019- yil	1 793,0	100,1
2018- yil	1 152,3	105,5

	Qurilish	
	Mrld. so'm	O'sish sur'ati, % da
2022- yil	884,4	86,1
2021- yil	869,9	113,0
2020- yil	778,2	109,6
2019- yil	619,8	157,3
2018- yil	325,5	164,9

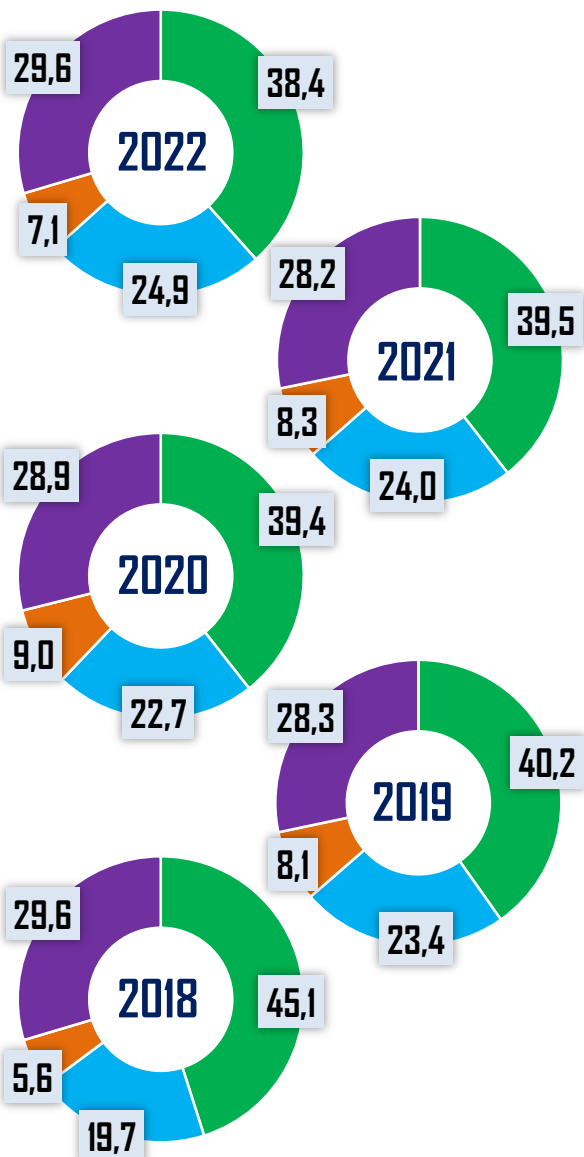
	Xizmatlar	
	Mrld. so'm	O'sish sur'ati, % da
2022- yil	3 661,3	106,0
2021- yil	2 978,2	109,4
2020- yil	2 507,3	98,6
2019- yil	2 176,9	109,2
2018- yil	1 725,1	104,1

	Mahsulotlarga sof soliqlar	
	Mrld. so'm	O'sish sur'ati, % da
2022- yil	439,7	107,3
2021- yil	312,9	115,5
2020- yil	225,7	99,8
2019- yil	600,4	111,9
2018- yil	285,4	112,5

SIRDARYO VILOYATINING YALPI HUDUDIY MAHSULOTI



2018-2022- yillarning yanvar-sentabr oylarida YAHMning tarmoqlar bo'yicha tarkibi (YAQQga nisbatan % da)



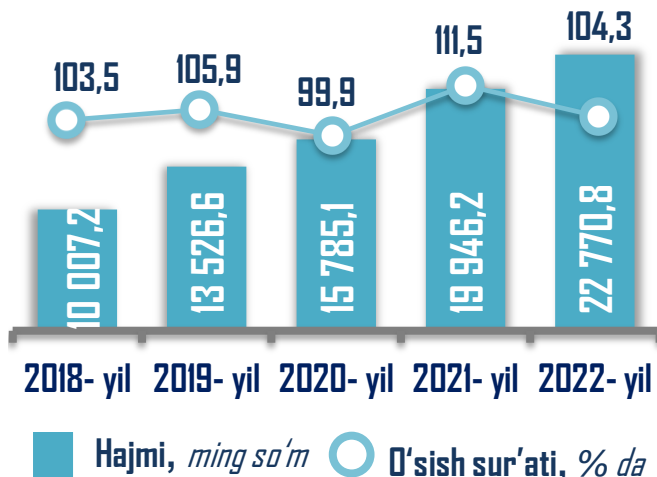
- Qishloq, o'rmon va baliqchilik xo'jaligi
- Sanoat
- Qurilish
- Xizmatlar

2018-2022- yillarning yanvar-sentabr oylarida YAHM o'sishida tarmoqlarning hissasi (jamiga nisbatan % da)

YAHM		Qishloq, o'rmon va baliqchilik xo'jaligi	
2022- yil	4,5	2022- yil	1,3
2021- yil	10,5	2021- yil	2,3
2020- yil	1,2	2020- yil	1,2
2019- yil	6,1	2019- yil	-0,2
2018- yil	4,4	2018- yil	-0,4
Sanoat		Qurilish	
2022- yil	2,5	2022- yil	-1,1
2021- yil	4,0	2021- yil	1,1
2020- yil	-0,4	2020- yil	0,7
2019- yil	0,0	2019- yil	3,1
2018- yil	0,9	2018- yil	2,2
Xizmatlar		Mahsulotlarga sof soliqlar	
2022- yil	1,6	2022- yil	0,2
2021- yil	2,7	2021- yil	0,4
2020- yil	-0,3	2020- yil	0,0
2019- yil	2,6	2019- yil	0,6
2018- yil	1,2	2018- yil	0,5

Toshkent viloyatida YAHM 6,1 % ga o'sgan holda 67 365,2 mlrd. so'mni tashkil etdi. Ushbu hududda qishloq, o'rmon va baliqchilik xo'jaligida 104,0 % (YAHM tarkibidagi ulushi – 21,7 %), sanoatda 106,6 % (48,2 %), qurilishda 108,1 % (5,6 %) va xizmatlar sohasida 106,3 % (24,5 %) ijobiy o'sish sur'atlari kuzatildi. Aholi jon boshiga YAHM 2021- yilning yanvar-sentabr oylariga nisbatan 4,3 % ga o'sdi va 22 770,8 ming so'mni tashkil etdi.

2018-2022- yillarning yanvar-sentabr oylarida aholi jon boshiga hisoblangan YAHM hajmi va o'sish sur'atlari



2018-2022- yillarning yanvar-sentabr oylarida YAHM hajmi va o'sish sur'atlari

	YAHM	
	Mrld. so'm	O'sish sur'ati, % da
2022- yil	67 365,2	106,1
2021- yil	58 019,4	109,6
2020- yil	46 724,0	101,5
2019- yil	39 419,3	107,4
2018- yil	28 766,8	104,7

	Qishloq, o'rmon va baliqchilik xo'jaligi	
	Mrld. so'm	O'sish sur'ati, % da
2022- yil	14 043,7	104,0
2021- yil	12 796,1	103,9
2020- yil	10 260,8	100,0
2019- yil	8 522,6	99,5
2018- yil	7 816,5	100,3

	Sanoat	
	Mrld. so'm	O'sish sur'ati, % da
2022- yil	31 156,2	106,6
2021- yil	26 922,9	110,2
2020- yil	21 585,2	103,5
2019- yil	17 272,6	107,3
2018- yil	11 262,8	109,0

	Qurilish	
	Mrld. so'm	O'sish sur'ati, % da
2022- yil	3 638,0	108,1
2021- yil	2 786,2	126,0
2020- yil	1 967,7	99,7
2019- yil	1 665,3	163,0
2018- yil	860,1	145,1

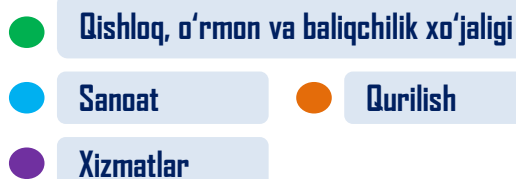
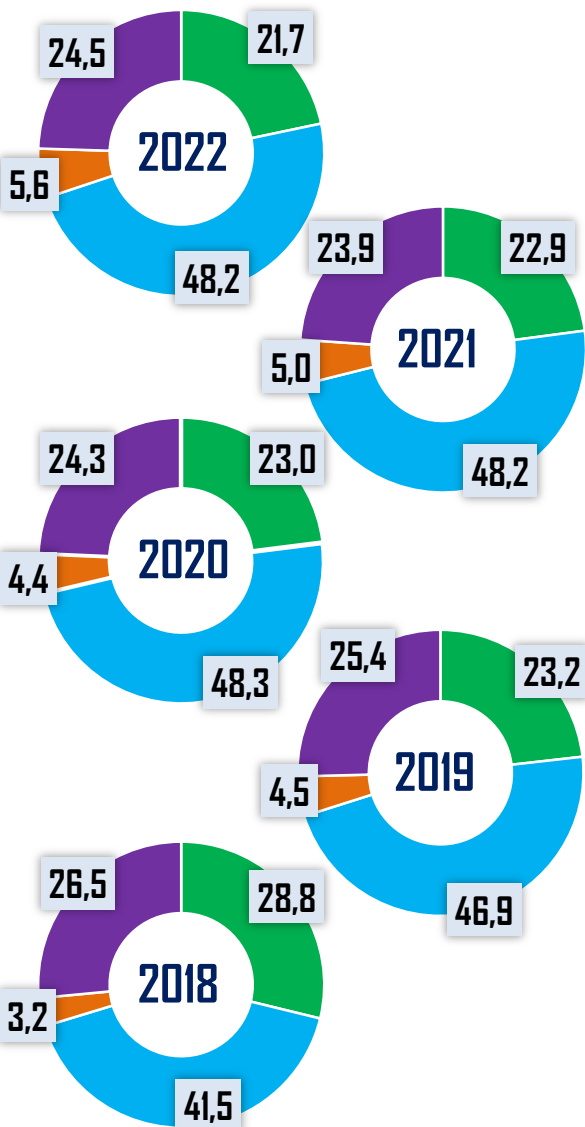
	Xizmatlar	
	Mrld. so'm	O'sish sur'ati, % da
2022- yil	15 819,4	106,3
2021- yil	13 356,8	110,6
2020- yil	10 840,5	99,3
2019- yil	9 331,7	108,6
2018- yil	7 217,9	101,0

	Mahsulotlarga sof soliqlar	
	Mrld. so'm	O'sish sur'ati, % da
2022- yil	2 707,9	108,6
2021- yil	2 157,4	110,8
2020- yil	2 069,8	102,0
2019- yil	2 627,1	111,3
2018- yil	1 609,5	108,2

TOSHKENT VILOYATINING YALPI HUDUDIY MAHSULOTI



2018-2022- yillarning yanvar-sentabr oylarida YAHMning tarmoqlar bo'yicha tarkibi (YAQQga nisbatan % da)



2018-2022- yillarning yanvar-sentabr oylarida YAHM o'sishida tarmoqlarning hissasi (jamiga nisbatan % da)

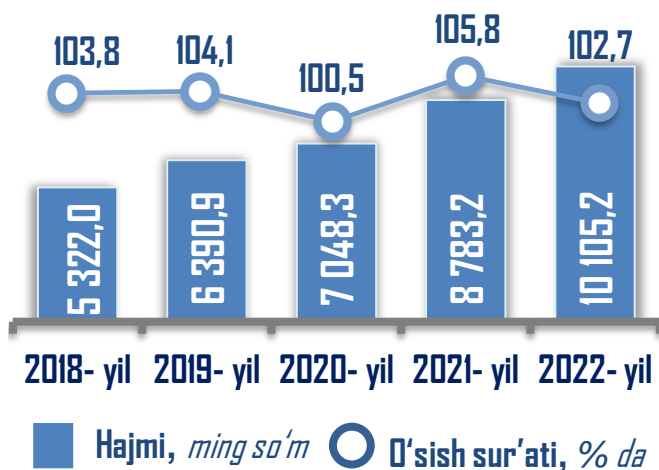
YAHM		Qishloq, o'rmon va baliqchilik xo'jaligi	
2022- yil	6,1	2022- yil	0,9
2021- yil	9,6	2021- yil	0,9
2020- yil	1,5	2020- yil	0,0
2019- yil	7,4	2019- yil	-0,1
2018- yil	4,7	2018- yil	0,1

Sanoat		Qurilish	
2022- yil	3,0	2022- yil	0,4
2021- yil	4,7	2021- yil	1,1
2020- yil	1,5	2020- yil	0,0
2019- yil	2,8	2019- yil	1,9
2018- yil	2,7	2018- yil	1,1

Xizmatlar		Mahsulotlarga sof soliqlar	
2022- yil	1,5	2022- yil	0,3
2021- yil	2,4	2021- yil	0,5
2020- yil	-0,1	2020- yil	0,1
2019- yil	2,2	2019- yil	0,6
2018- yil	0,3	2018- yil	0,5

Farg'ona viloyatida YAHM hajmi 4,7 % ga o'sdi va 39 665,8 mlrd. so'mni tashkil etdi. O'sish sur'ati qishloq, o'rmon va baliqchilik xo'jaligida 103,6 % (YAHM tarkibidagi ulushi – 35,9 %), sanoatda 106,0 % (19,9 %), qurilishda 110,8 % (7,0 %) va xizmatlar sohasida 103,7 % (37,2 %)ni tashkil etdi. Aholi jon boshiga YAHM 2,7 % ga o'sdi va 10 105,2 ming so'mni tashkil etdi.

2018-2022- yillarning yanvar-sentabr oylarida aholi jon boshiga hisoblangan YAHM hajmi va o'sish sur'atlari



2018-2022- yillarning yanvar-sentabr oylarida YAHM hajmi va o'sish sur'atlari

	YAHM	
	Mrld. so'm	O'sish sur'ati, % da
2022- yil	39 665,8	104,7
2021- yil	33 806,6	107,8
2020- yil	26 624,9	102,4
2019- yil	23 698,8	105,9
2018- yil	19 387,6	105,5

	Qishloq, o'rmon va baliqchilik xo'jaligi	
	Mrld. so'm	O'sish sur'ati, % da
2022- yil	13 779,8	103,6
2021- yil	11 682,6	103,7
2020- yil	8 872,2	103,1
2019- yil	7 832,6	105,1
2018- yil	7 143,5	105,6

	Sanoat	
	Mrld. so'm	O'sish sur'ati, % da
2022- yil	7 626,3	106,0
2021- yil	6 690,1	105,8
2020- yil	5 228,2	101,6
2019- yil	4 606,9	102,6
2018- yil	3 580,6	107,6

	Qurilish	
	Mrld. so'm	O'sish sur'ati, % da
2022- yil	2 695,5	110,8
2021- yil	2 216,8	117,7
2020- yil	1 733,7	103,6
2019- yil	1 436,9	131,1
2018- yil	952,0	114,1

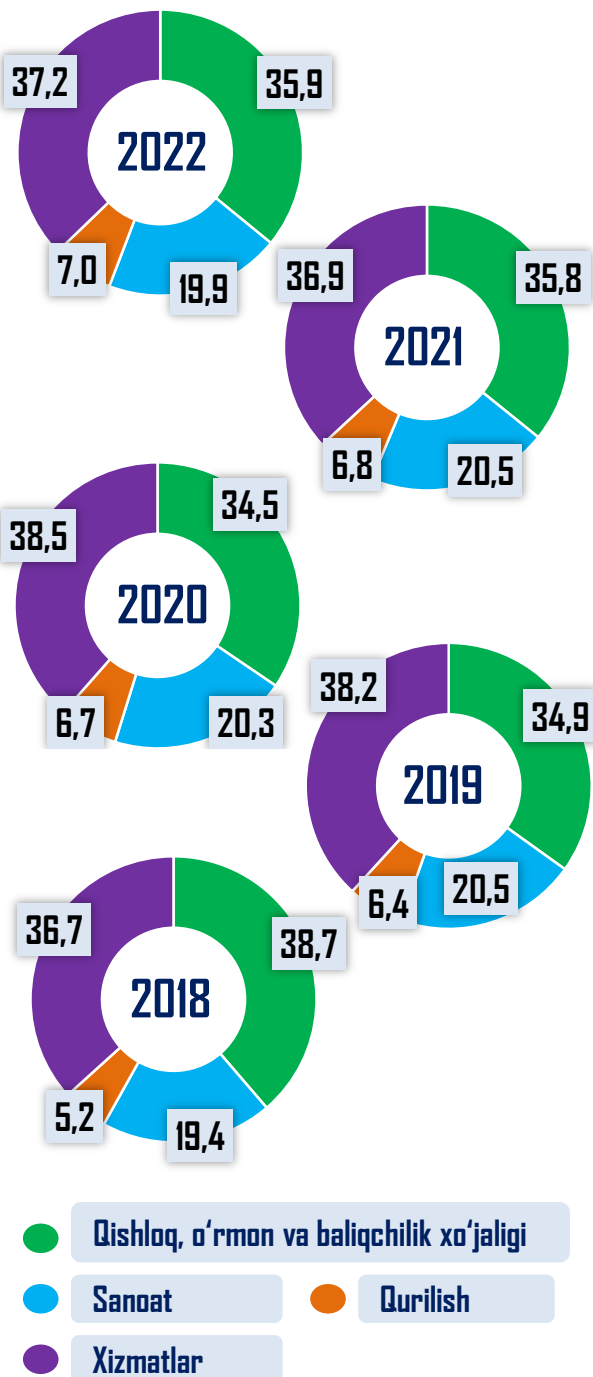
	Xizmatlar	
	Mrld. so'm	O'sish sur'ati, % da
2022- yil	14 311,4	103,7
2021- yil	12 087,4	110,8
2020- yil	9 894,7	102,1
2019- yil	8 565,0	104,7
2018- yil	6 784,7	103,3

	Mahsulotlarga sof soliqlar	
	Mrld. so'm	O'sish sur'ati, % da
2022- yil	1 252,8	107,4
2021- yil	1 129,7	109,1
2020- yil	896,1	102,0
2019- yil	1 257,4	107,8
2018- yil	926,8	106,4

FARG'ONA VILOYATINING YALPI HUDUDIY MAHSULOTI



2018-2022- yillarning yanvar-sentabr oylarida YAHMning tarmoqlar bo'yicha tarkibi (YAQQga nisbatan % da)



2018-2022- yillarning yanvar-sentabr oylarida YAHM o'sishida tarmoqlarning hissasi (jamiga nisbatan % da)

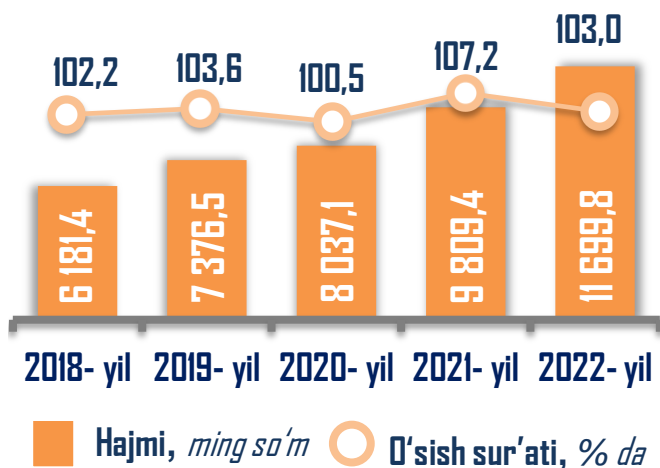
YAHM		Qishloq, o'rmon va baliqchilik xo'jaligi	
2022- yil	4,7	2022- yil	1,3
2021- yil	7,8	2021- yil	1,2
2020- yil	2,4	2020- yil	1,0
2019- yil	5,9	2019- yil	1,9
2018- yil	5,5	2018- yil	1,9

Sanoat		Qurilish	
2022- yil	1,2	2022- yil	0,7
2021- yil	1,1	2021- yil	1,2
2020- yil	0,3	2020- yil	0,2
2019- yil	0,5	2019- yil	1,5
2018- yil	1,3	2018- yil	0,6

Xizmatlar		Mahsulotlarga sof soliqlar	
2022- yil	1,3	2022- yil	0,2
2021- yil	4,0	2021- yil	0,3
2020- yil	0,8	2020- yil	0,1
2019- yil	1,6	2019- yil	0,4
2018- yil	1,3	2018- yil	0,3

Xorazm viloyatida YAHM 4,7 % ga o'sdi va 22 646,1 mlrd. so'mni tashkil qildi. YAHMning o'sishi qishloq, o'rmon va baliqchilik xo'jaligida 101,6 % (YAHM tarkibidagi ulushi – 43,5 %), sanoatda 115,9 % (14,6 %), qurilishda 101,7 % (7,2 %) va xizmatlar sohasida 105,3 % (34,7 %) kuzatilgan o'sish sur'atlari bilan bog'liqdir. Aholi jon boshiga YAHM 3,0 % ga o'sdi va 11 699,8 ming so'mni tashkil etdi.

2018-2022- yillarning yanvar-sentabr oylarida aholi jon boshiga hisoblangan YAHM hajmi va o'sish sur'atlari



2018-2022- yillarning yanvar-sentabr oylarida YAHM hajmi va o'sish sur'atlari

	YAHM	
	Mlrd. so'm	O'sish sur'ati, % da
2022- yil	22 646,1	104,7
2021- yil	18 676,2	108,9
2020- yil	15 071,1	102,1
2019- yil	13 617,1	105,4
2018- yil	11 219,9	103,8

	Qishloq, o'rmon va baliqchilik xo'jaligi	
	Mlrd. so'm	O'sish sur'ati, % da
2022- yil	9 542,0	101,6
2021- yil	8 273,5	103,7
2020- yil	6 822,9	103,8
2019- yil	5 884,7	103,0
2018- yil	5 252,9	99,3

	Sanoat	
	Mlrd. so'm	O'sish sur'ati, % da
2022- yil	3 209,7	115,9
2021- yil	2 095,8	112,6
2020- yil	1 683,5	109,3
2019- yil	1 570,3	107,1
2018- yil	1 280,7	113,3

	Qurilish	
	Mlrd. so'm	O'sish sur'ati, % da
2022- yil	1 576,1	101,7
2021- yil	1 362,3	133,8
2020- yil	906,7	94,7
2019- yil	830,6	118,7
2018- yil	629,2	113,6

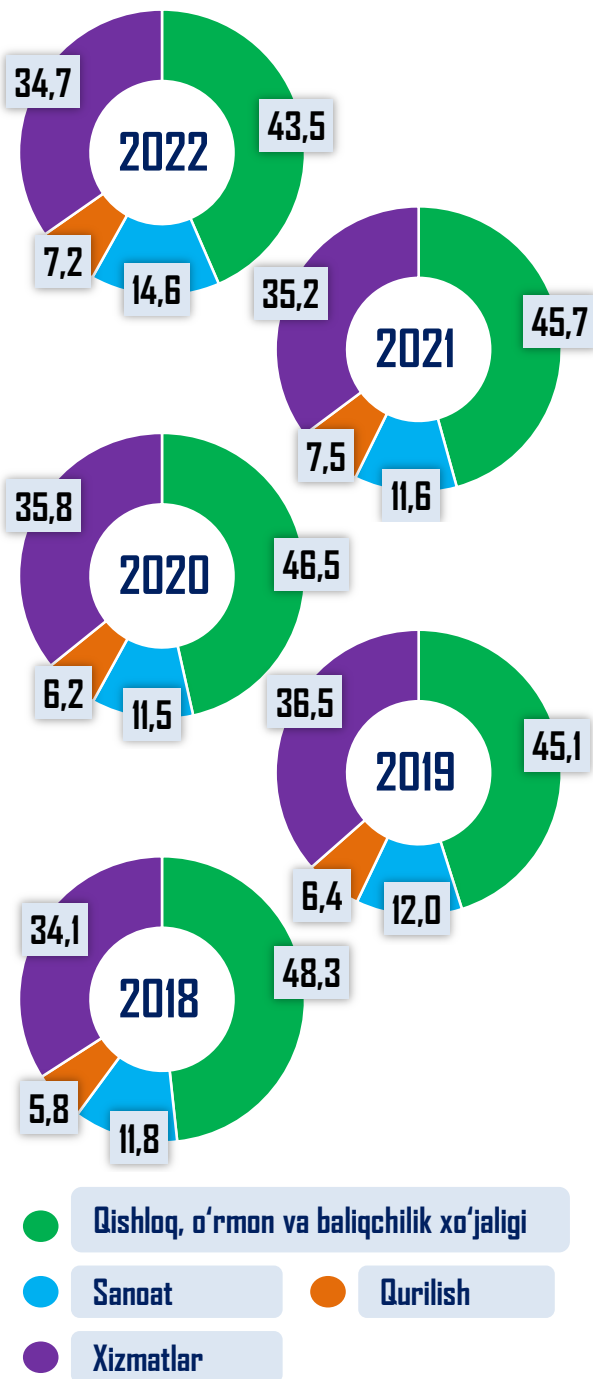
	Xizmatlar	
	Mlrd. so'm	O'sish sur'ati, % da
2022- yil	7 597,5	105,3
2021- yil	6 379,2	109,5
2020- yil	5 272,9	99,1
2019- yil	4 755,4	105,5
2018- yil	3 721,4	104,8

	Mahsulotlarga sof soliqlar	
	Mlrd. so'm	O'sish sur'ati, % da
2022- yil	720,8	108,4
2021- yil	565,4	116,7
2020- yil	385,1	100,7
2019- yil	576,1	109,1
2018- yil	335,7	109,6

XORAZM VILOYATINING YALPI HUDUDIY MAHSULOTI



2018-2022- yillarning yanvar-sentabr oylarida YAHMning tarmoqlar bo'yicha tarkibi (YAQQga nisbatan % da)



2018-2022- yillarning yanvar-sentabr oylarida YAHM o'sishida tarmoqlarning hissasi (jamiga nisbatan % da)

YAHM		Qishloq, o'rmon va baliqchilik xo'jaligi	
2022- yil	4,7	2022- yil	0,7
2021- yil	8,9	2021- yil	1,7
2020- yil	2,1	2020- yil	1,6
2019- yil	5,4	2019- yil	1,4
2018- yil	3,8	2018- yil	-0,3

Sanoat		Qurilish	
2022- yil	1,8	2022- yil	0,1
2021- yil	1,4	2021- yil	2,0
2020- yil	1,1	2020- yil	-0,3
2019- yil	0,8	2019- yil	1,1
2018- yil	1,4	2018- yil	0,8

Xizmatlar		Mahsulotlarga sof soliqlar	
2022- yil	1,8	2022- yil	0,3
2021- yil	3,3	2021- yil	0,5
2020- yil	-0,3	2020- yil	0,0
2019- yil	1,8	2019- yil	0,3
2018- yil	1,7	2018- yil	0,2

Toshkent shahrida YAHM hajmi 108 716,9 mlrd. soʻmni tashkil etdi va 2021- yilning yanvar-sentabr oylari bilan taqqoslaganda 7,9 % ga oʻsdi. Sanoat tarmogʻida 107,1 % (YAHM tarkibidagi ulushi – 34,0 %), qurilish tarmogʻida 104,9 % (10,0 %) va xizmatlar sohasida 108,5 % (56,0 %) oʻsish surʼati kuzatildi. Aholi jon boshiga YAHM 37 510,6 ming soʻmni tashkil etdi va 4,6 % ga oʻsdi.

2018-2022- yillarning yanvar-sentabr oylarida aholi jon boshiga hisoblangan YAHM hajmi va oʻsish surʼatlari



2018-2022- yillarning yanvar-sentabr oylarida YAHM hajmi va oʻsish surʼatlari

	YAHM	
	Mrld. soʻm	Oʻsish surʼati, % da
2022- yil	108 716,9	107,9
2021- yil	88 611,5	116,7
2020- yil	68 718,3	100,5
2019- yil	62 733,5	107,8
2018- yil	47 513,5	112,3

	Sanoat	
	Mrld. soʻm	Oʻsish surʼati, % da
2022- yil	33 321,3	107,1
2021- yil	27 099,0	113,6
2020- yil	21 310,1	100,9
2019- yil	20 008,8	103,5
2018- yil	15 086,1	111,5

	Qurilish	
	Mrld. soʻm	Oʻsish surʼati, % da
2022- yil	9 812,0	104,9
2021- yil	7 785,3	122,0
2020- yil	5 644,5	99,3
2019- yil	5 156,3	140,1
2018- yil	3 362,7	131,5

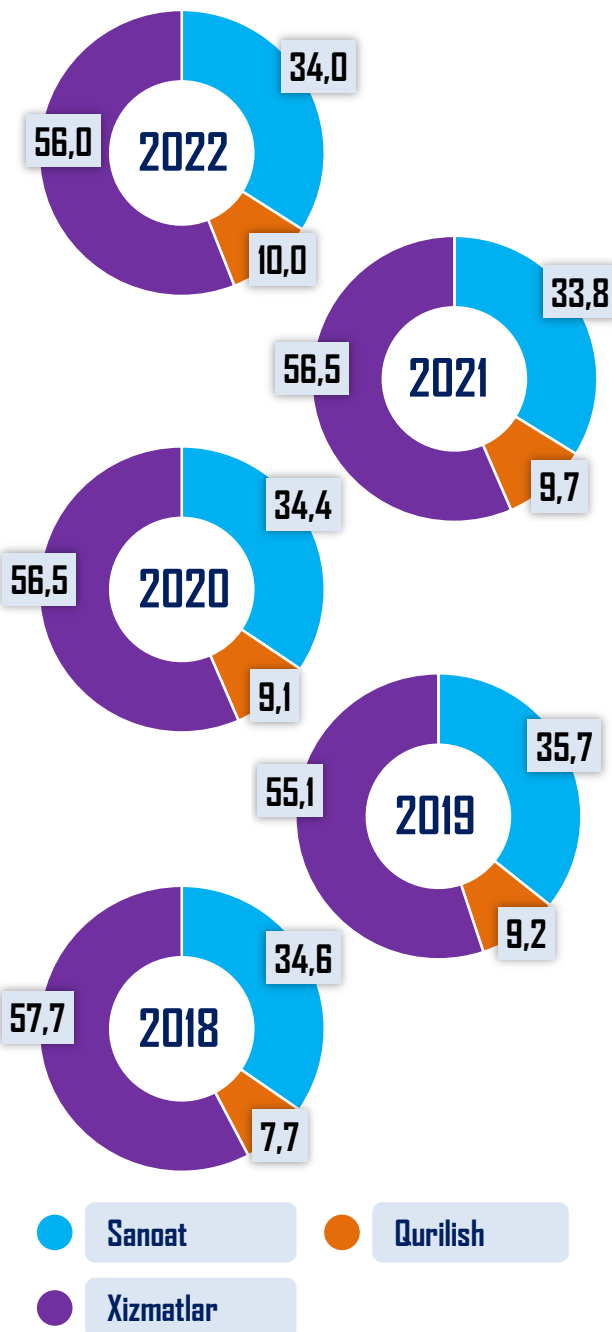
	Xizmatlar	
	Mrld. soʻm	Oʻsish surʼati, % da
2022- yil	54 800,9	108,5
2021- yil	45 278,9	117,1
2020- yil	35 038,1	100,5
2019- yil	30 910,8	105,9
2018- yil	25 114,2	110,3

	Mahsulotlarga sof soliqlar	
	Mrld. soʻm	Oʻsish surʼati, % da
2022- yil	10 782,7	110,3
2021- yil	8 448,3	119,3
2020- yil	6 725,6	100,7
2019- yil	6 657,6	108,6
2018- yil	3 950,5	114,0

TOSHKENT SHAHRINING YALPI HUDUDIY MAHSULOTI



2018-2022- yillarning yanvar-sentabr oylarida YAHMning tarmoqlar bo'yicha tarkibi (YAQQga nisbatan % da)



2018-2022- yillarning yanvar-sentabr oylarida YAHM o'sishida tarmoqlarning hissasi (jamiga nisbatan % da)

YAHM		Sanoat	
2022- yil	7,9	2022- yil	2,2
2021- yil	16,7	2021- yil	4,2
2020- yil	0,5	2020- yil	0,3
2019- yil	7,8	2019- yil	1,1
2018- yil	12,3	2018- yil	3,4

Qurilish		Xizmatlar	
2022- yil	0,4	2022- yil	4,3
2021- yil	1,8	2021- yil	8,8
2020- yil	-0,1	2020- yil	0,2
2019- yil	2,8	2019- yil	3,1
2018- yil	1,9	2018- yil	5,7

Mahsulotlarga sof soliqlar	
2022- yil	1,0
2021- yil	1,9
2020- yil	0,1
2019- yil	0,7
2018- yil	1,3



Statistik ko'rsatkichlarga izohlar

Yalpi ichki mahsulot (YAIM) iqtisodiy rezident-birliklar ishlab chiqarish faoliyatining yakuniy natijasini ifodalovchi va ushbu birliklar tomonidan yakuniy foydalanish uchun ishlab chiqarilgan tovarlar va xizmatlar qiymati orqali o'lchanadigan Milliy hisoblar tizimi (MHT)ning asosiy ko'rsatkichlaridan biridir.

Yalpi hududiy mahsulot (YAHM) milliy hisoblar tizimining asosiy ko'rsatkichi bo'lib, muayyan davrda mintaqaning iqtisodiy hududida joylashgan rezident - institusional birliklar ishlab chiqarish faoliyatining yakuniy natijasini ifodalaydi.

Aholi jon boshiga YAIM (YAHM) muayyan davrda joriy narxlardagi YAIM (YAHM) hajmini mamlakat (hudud)ning o'rtacha aholisi soniga bo'lish orqali aniqlanadi.

Yalpi qo'shilgan qiymat (YAQQ) ishlab chiqarilgan tovarlar va xizmatlar qiymati (ishlab chiqarish) va ishlab chiqarish jarayonida to'laligicha iste'mol qilingan tovarlar va xizmatlar qiymati (oraliq iste'mol) o'rtasidagi farq orqali aniqlanadi.

Mahsulotlar uchun soliqlar – tovar yoki xizmatning bir birligiga, ya'ni rezidentlar tomonidan ishlab chiqariladigan, sotiladigan yoki import qilinadigan tovarlar va xizmatlarning miqdori yoki qiymatiga mutanosib tarzda solinadigan soliqlar. Ularga qo'shilgan qiymat solig'i, aksizlar, eksport va import uchun soliqlar va boshqalar kiradi.

Mahsulotlar uchun subsidiyalar – davlat budjetidan tovarlar yoki xizmatlarning bir birligiga, ya'ni rezidentlar tomonidan ishlab chiqariladigan, sotiladigan yoki import qilinadigan tovarlar va xizmatlarning miqdori yoki qiymatiga mutanosib tarzda to'lanadigan mablag'lar (subsidiyalar).

Mahsulotlar uchun sof soliqlar mahsulotlar uchun soliqlardan mahsulotlar uchun subsidiyalarni ayirish orqali aniqlanadi.

YAIM fizik hajm indeksi (o'sish sur'ati) doimiy narxlarda, ya'ni o'tgan yilning mos davri narxlarida hisoblangan hisobot davri YAIM (real YAIM)ni joriy narxlardagi o'tgan yilning mos davri YAIMga nisbati orqali hisoblanadi.

YAIM deflyator indeksi iqtisodiyotda narxlarning o'rtacha o'zgarishini ifodalaydi va nominal YAIM (joriy narxlardagi hisobot davri YAIM)ning real YAIMga nisbati orqali hisoblanadi.

