



**O‘ZBEKISTON RESPUBLIKASI
DAVLAT STATISTIKA QO‘MITASI**

**2022- YILNING YANVAR-MART OYLARIDA
O‘ZBEKISTON RESPUBLIKASIDA
YALPI HUDUDiy MAHSULOT
ISHLAB CHIQRISH**



Toshkent-2022



YALPI HUDUDIY MAHSULOT

Davlat statistika ishlari dasturiga muvofiq Davlat statistika qo‘mitasi tomonidan 2022- yilning yanvar-mart oylari uchun Qoraqalpog‘iston Respublikasi, viloyatlar va Toshkent shahri bo‘yicha yalpi hududiy mahsulot (YAHM)ni dastlabki baholash ishlari amalga oshirildi.

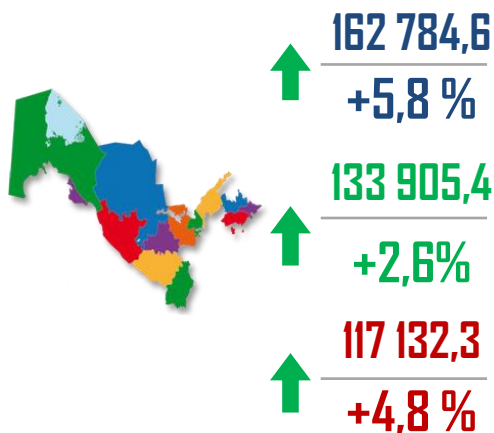
YAHM – Milliy hisoblar tizimining asosiy ko‘rsatkichlaridan biri bo‘lib, muayyan davrda mintaqaning iqtisodiy hududida joylashgan rezident – institutsional birliklar ishlab chiqarish faoliyatining yakuniy natijasini ifodalaydi. YAHM ishlab chiqarish usulida iqtisodiy faoliyat turlari bo‘yicha yalpi qo‘shilgan qiymat hajmi va mahsulotlarga sof soliqlar yig‘indisi orqali hisoblanadi.

¹ Bu yerda va keyingi o‘rinlarda 2020-2021- yillarning yanvar-mart oylari uchun aniqlik kiritilgan ma‘lumotlar keltirilgan.

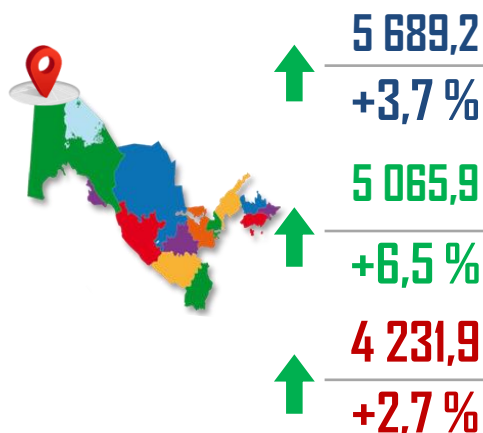
² Hududlar bo‘yicha taqsimlanmagan ma‘lumotlarni qo‘shgan holda.

2020- 2022- yillarning yanvar-mart oylarida ishlab chiqarilgan yalpi ichki (hududiy) mahsulot hajmi (mlrd.so‘m) va o‘shish sur‘atlari (% da)¹

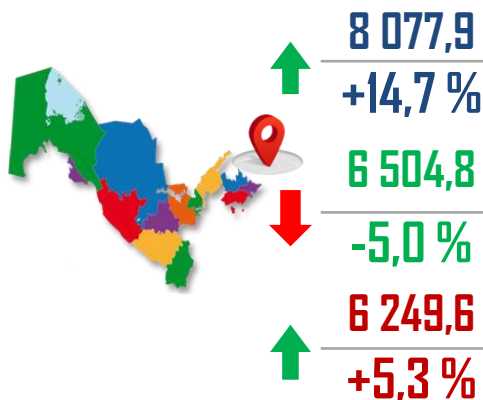
O‘zbekiston Respublikasi²



Qoraqalpog‘iston Respublikasi



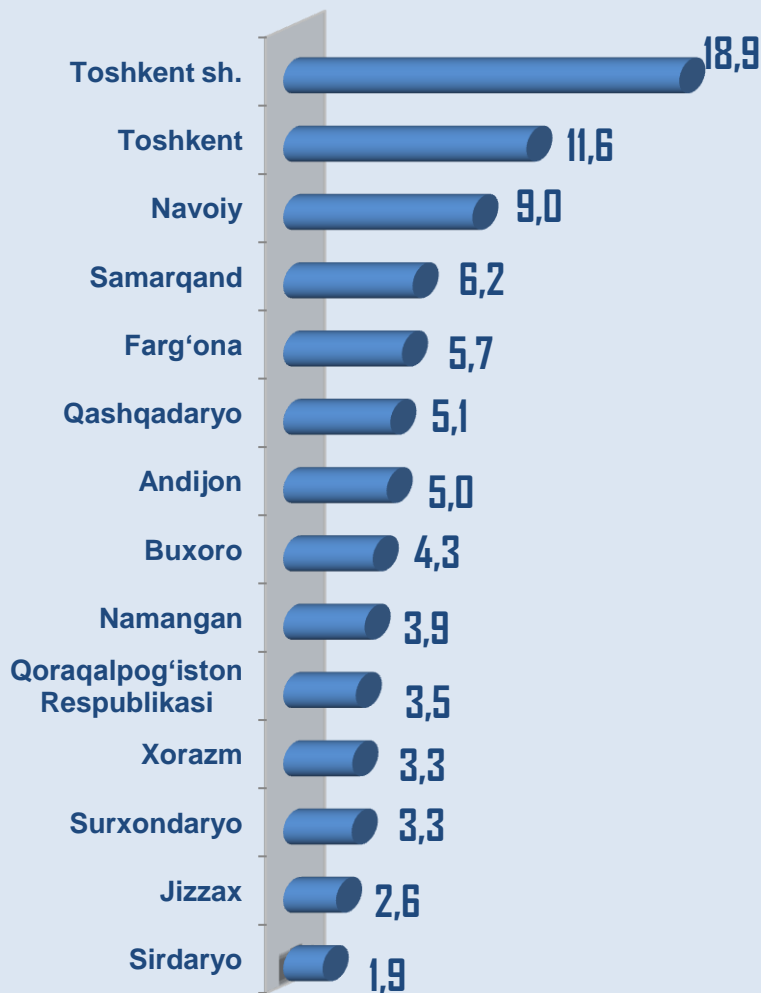
Andijon viloyati





YALPI HUDUDIY MAHSULOT

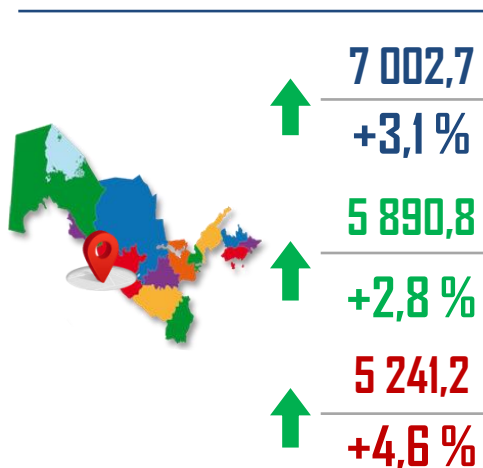
2022- yilning yanvar-mart oylarida YAIMni shakllantirishda hududlarning ishtiroki, jamiga nisbatan % da



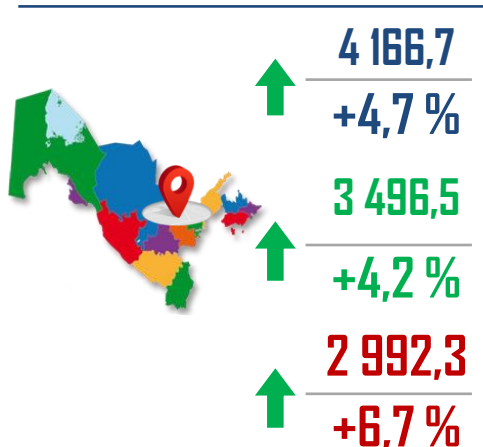
2022- yilning yanvar-mart oylarida Respublika bo'yicha YAIMning shakllanishida Toshkent shahri 18,9 % ulush bilan eng katta hissa qo'shdi. Toshkent va Navoiy viloyatlari 11,6 % va 9,0 % ko'rsatkichlari bilan keyingi o'rinlarni egallab turibdi. Respublika YAIMini shakllantirishda eng kam ulush Sirdaryo (1,9 %) va Jizzax (2,6 %) viloyatlariga to'g'ri kelgan.

2020- 2022- yillarning yanvar-mart oylarida ishlab chiqarilgan yalpi ichki (hududiy) mahsulot hajmi (mlrd.so'm) va o'sish sur'atlari (% da)

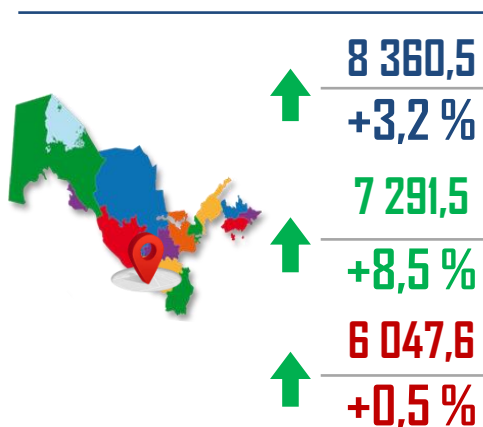
Buxoro viloyati



Jizzax viloyati




Qashqadaryo viloyati





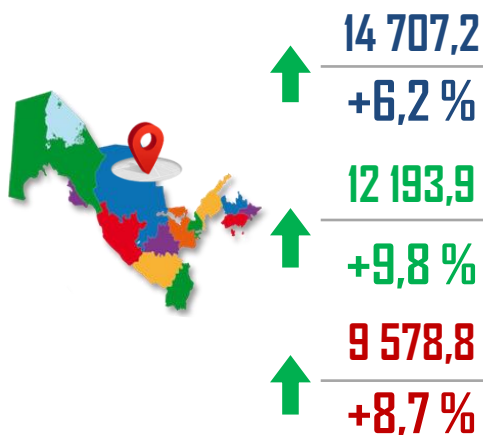
YALPI HUDUDIIY MAHSULOT

2022- yilning yanvar-mart oylarida aholi jon boshiga hisoblangan YAIM (YAHM) (joriy narxlarda, ming so'm)

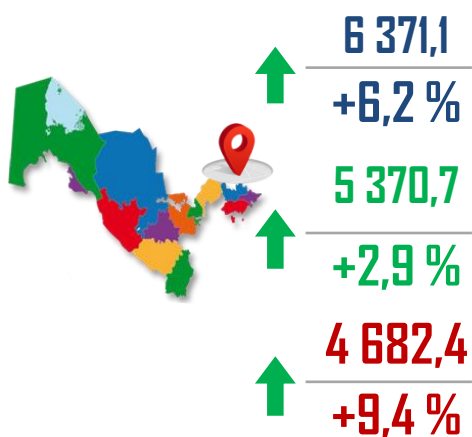


2020- 2022- yillarning yanvar-mart oylarida ishlab chiqarilgan yalpi ichki (hududiy) mahsulot hajmi (mlrd.so'm) va o'sish sur'atlari (% da)

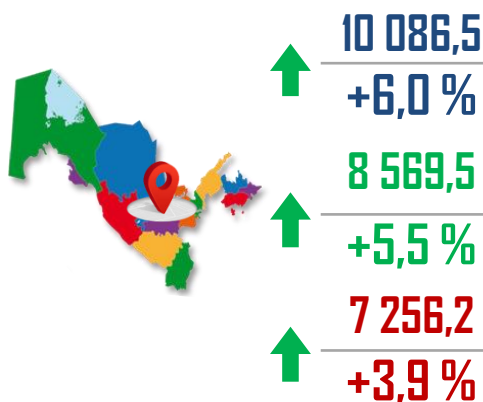
Navoiy viloyati



Namangan viloyati




Samarqand viloyati



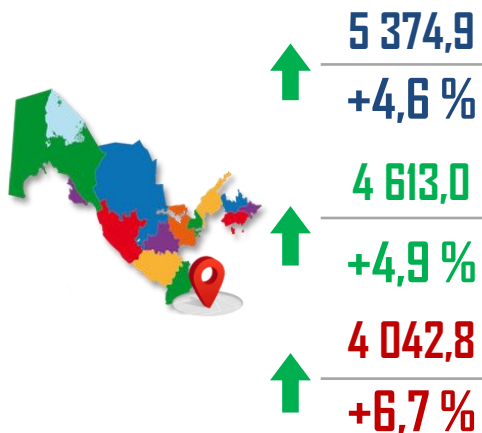
YALPI HUDUDIY MAHSULOT

2020-2022- yillarning yanvar-mart oylarida aholi jon boshiga hisoblangan YAIM (YAHM) hajmi (joriy narxlarda, ming so'm)

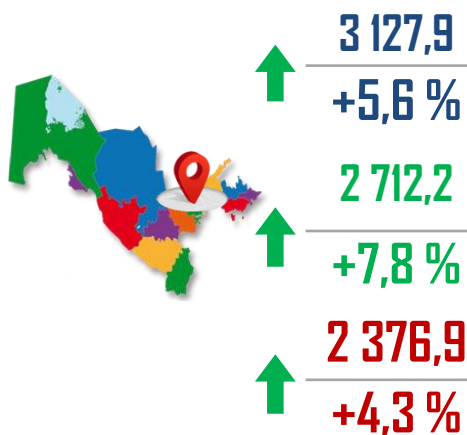
	2020- yil	2021- yil	2022- yil
O'zbekiston Respublikasi	3 448,0	3 867,1	4 604,6
Qoraqalpog'iston Respublikasi	2 226,0	2 630,7	2 914,4
<i>viloyatlar:</i>			
Andijon	1 994,3	2 036,4	2 477,1
Buxoro	2 720,4	3 021,7	3 536,7
Jizzax	2 160,1	2 473,5	2 879,5
Qashqadaryo	1 839,8	2 181,8	2 447,6
Navoiy	9 589,4	12 009,0	14 193,4
Namangan	1 662,5	1 869,3	2 168,5
Samarqand	1 867,8	2 166,7	2 496,3
Surxondaryo	1 534,3	1 716,8	1 954,2
Sirdaryo	2 802,9	3 144,6	3 551,2
Toshkent	4 455,0	5 070,5	6 407,7
Farg'ona	1 828,0	2 005,1	2 371,7
Xorazm	1 991,2	2 347,4	2 813,7
Toshkent sh.	8 348,9	9 508,3	10 695,8

2020- 2022- yillarning yanvar-mart oylarida ishlab chiqarilgan yalpi ichki (hududiy) mahsulot hajmi (mlrd.so'm) va o'sish sur'atlari (% da)

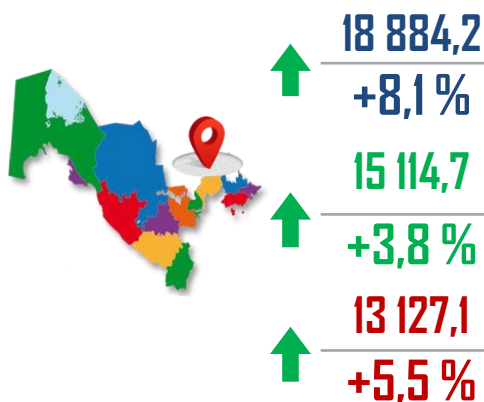
Surxondaryo viloyati



Sirdaryo viloyati



Toshkent viloyati



5



2020- yil




2021- yil



2022- yil

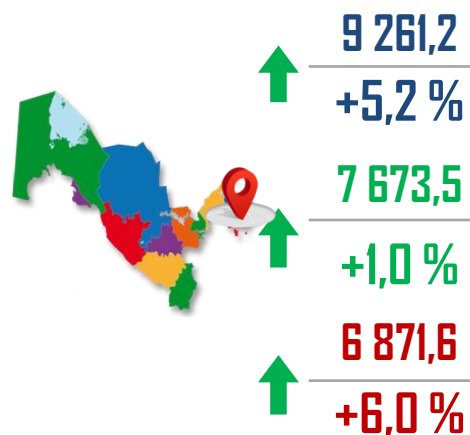
YALPI HUDUDIY MAHSULOT

2020-2022- yillarning yanvar-mart oylarida aholi jon boshiga hisoblangan YAIM (YAHM) o'sish sur'atlari
(o'tgan yilning mos davriga nisbatan % hisobida)

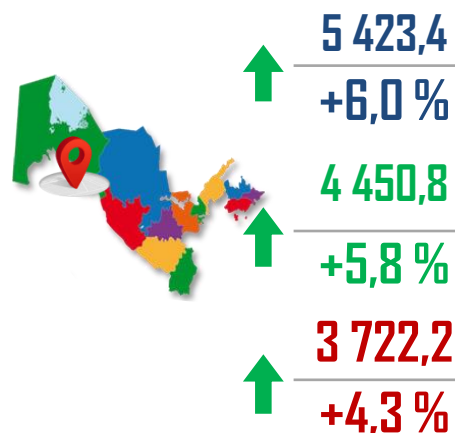
	2020- yil	2021- yil	2022- yil
O'zbekiston Respublikasi	102,8	100,6	103,7
Qoraqalpog'iston Respublikasi	101,2	105,2	102,3
<i>viloyatlar:</i>			
Andijon	103,2	93,2	112,4
Buxoro	103,1	101,6	101,5
Jizzax	104,4	102,2	102,2
Qashqadaryo	98,5	106,8	101,0
Navoiy	106,8	108,1	104,0
Namangan	107,1	100,9	103,9
Samarqand	101,8	103,6	103,8
Surxondaryo	104,3	102,9	102,2
Sirdaryo	102,3	106,0	103,4
Toshkent	103,9	102,6	109,4
Farg'ona	104,0	99,2	103,1
Xorazm	102,6	104,3	104,2
Toshkent sh.	103,7	104,0	104,0

2020- 2022- yillarning yanvar-mart oylarida ishlab chiqarilgan yalpi ichki (hududiy) mahsulot hajmi (mlrd.so'm) va o'sish sur'atlari (% da)

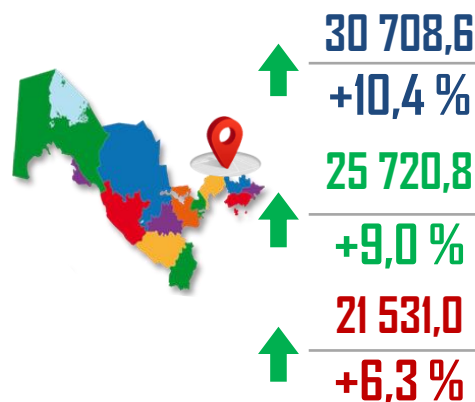
Farg'ona viloyati



Xorazm viloyati



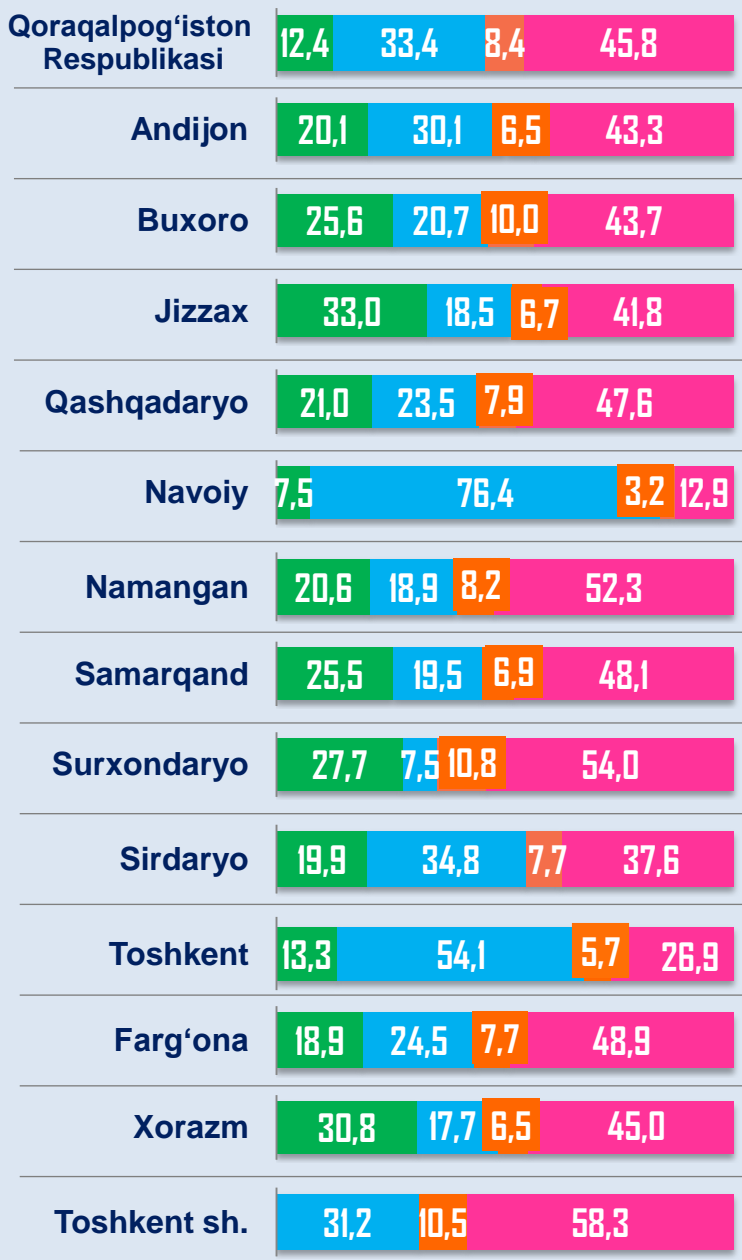
Toshkent shahri



6

 2020- yil  2021- yil  2022- yil

YALPI HUDUDIY MAHSULOT



Qishloq, oʻrmon va baliqchilik xoʻjaligi

Sanoat

Qurilish

Xizmatlar

2022- yilning yanvar-mart oylarida YAHMning tarmoqlar boʻyicha tarkibi (YAQQga nisbatan % da)

2022-yilning yanvar-mart oylarida qishloq, oʻrmon va baliqchilik xoʻjaligining YAHM tarkibidagi ulushi boʻyicha eng yuqori koʻrsatkich Jizzax (33,0 %) va Xorazm (30,8 %) viloyatlarida, sanoatning eng yuqori ulushi Navoiy (76,4 %) va Toshkent (54,1 %) viloyatlarida, qurilishning eng yuqori ulushi Surxondaryo viloyati (10,8 %) va Toshkent shahrida (10,5 %), xizmatlar sohasining eng yuqori ulushi esa Toshkent shahrida (58,3 %) va Surxondaryo viloyatida (54,0 %) kuzatildi.

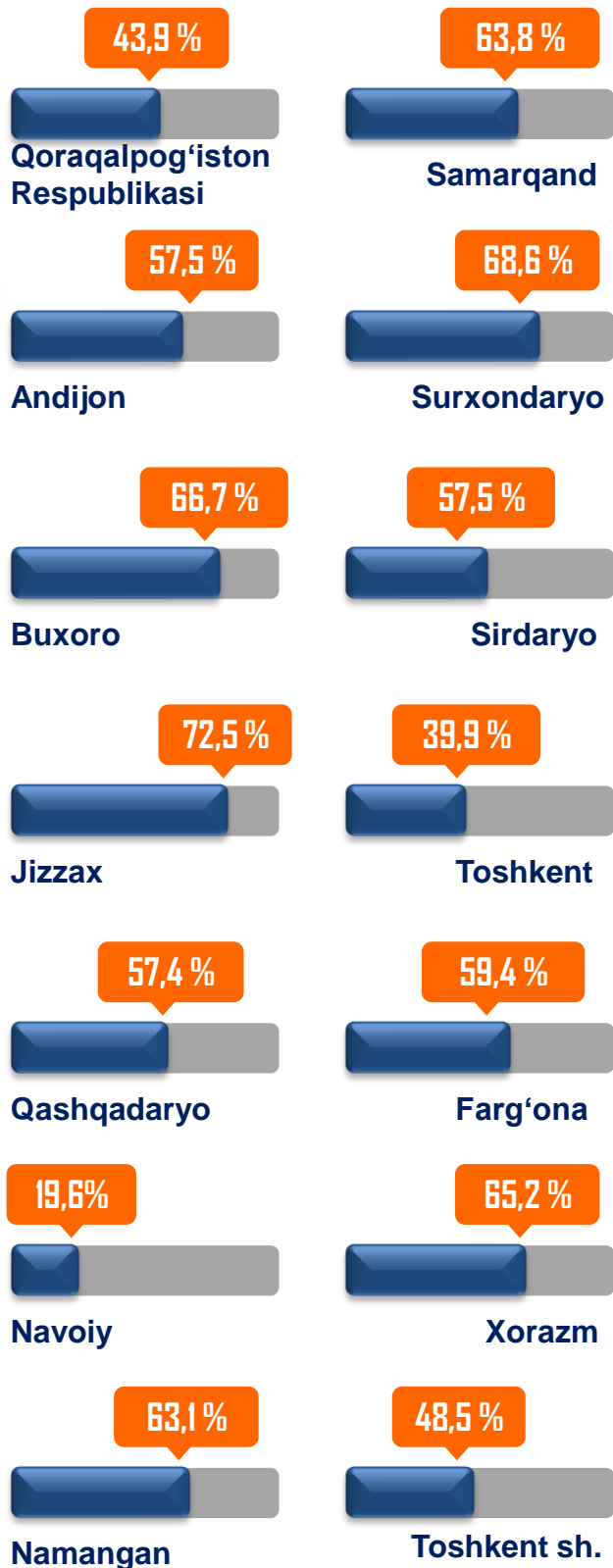
YALPI HUDUDIY MAHSULOT



2022- yilning yanvar-mart oylarida kichik biznesning YAIM (YAHM)dagi ulushi (YAQQga nisbatan % da)



2022- yilning yanvar-mart oylari yakunlariga ko'ra, kichik biznesning respublika YAIMdagi ulushi 44,7 % ni tashkil etdi. Hududlarda kichik biznesning eng katta ulushi Jizzax (hududda yaratilgan yalpi qo'shilgan qiymat umumiy hajmining 72,5 % ini tashkil etgan), Surxondaryo (68,6 %) va Buxoro (66,7 %) viloyatlarida kuzatildi. Kichik biznesning eng kam ulushi Navoiy (19,6 %) va Toshkent (39,9 %) viloyatlarida qayd etildi.





QORAQALPOG'ISTON RESPUBLIKASINING YALPI HUDUDIY MAHSULOTI

Dastlabki ma'lumotlarga ko'ra, 2022-yilning yanvar-mart oylarida Qoraqalpog'iston Respublikasida YAHM hajmi 3,7 % ga o'sdi va 5 689,2 mlrd. so'mni tashkil etdi. YAHMning o'sishi qishloq, o'rmon va baliqchilik xo'jaligida 101,2 % (YAHM tarkibidagi ulushi – 12,4 %), sanoatda 101,8 % (33,4 %), qurilishda 101,0 % (8,4 %) va xizmatlar sohasida 106,2 % (45,8 %)ni tashkil etdi. Aholi jon boshiga YAHM 2,3 % ga o'sdi va 2 914,4 ming so'mni tashkil etdi.

2020-2022- yillarning yanvar-mart oylarida YAHMning tarmoqlar bo'yicha tarkibi (YAQQga nisbatan % da)



- Qishloq, o'rmon va baliqchilik xo'jaligi
- Sanoat
- Qurilish
- Xizmatlar

2022- yilning yanvar-mart oylarida YAHM hajmi (mlrd.so'm) va o'sish sur'atlari (% da)

YAHM



5 689,2 +3,7 %

Qishloq, o'rmon va baliqchilik xo'jaligi



626,4 +1,2 %

Sanoat



1 684,2 +1,8 %

Qurilish



424,6 +1,0 %

Xizmatlar



2 314,0 +6,2 %

Mahsulotlarga sof soliqlar



640,0 +4,6 %

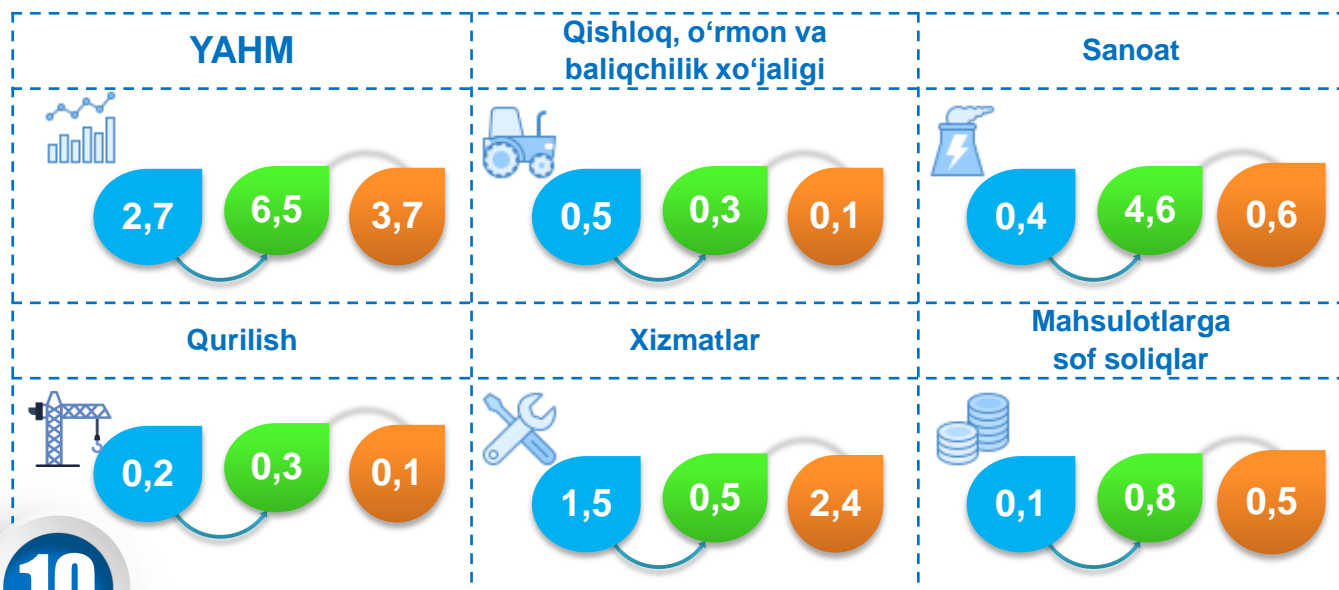
QORAQALPOG'ISTON RESPUBLIKASINING YALPI HUDUDIY MAHSULOTI

2020-2022- yillarning yanvar-mart oylarida
YAHM hajmi va o'sish sur'atlari



	2020- yil		2021- yil		2022- yil	
	mlrd. so'm	o'sish sur'ati, % da	mlrd. so'm	o'sish sur'ati, % da	mlrd. so'm	o'sish sur'ati, % da
YAHM	4 231,9	102,7	5 065,9	106,5	5 689,2	103,7
qishloq, o'rmon va baliqchilik xo'jaligi	484,0	104,3	579,6	102,2	626,4	101,2
sanoat	1 314,5	101,4	1 633,9	114,9	1 684,2	101,8
qurilish	339,4	101,8	373,5	104,2	424,6	101,0
xizmatlar	1 756,1	103,8	1 929,0	101,3	2 314,0	106,2
mahsulotlarga sof soliqlar	337,9	101,5	549,9	109,8	640,0	104,6

2020-2022- yillarning yanvar-mart oylarida
YAHM o'sishida tarmoqlarning hissi
(jamiga nisbatan % da)



10

2020- yil 2021 - yil 2022- yil



ANDIJON VILOYATINING YALPI HUDUDIY MAHSULOTI

Andijon viloyatida YAHM hajmi joriy narxlarda 8 077,9 mlrd. soʻmni tashkil etdi va 2021- yilning yanvar-marti bilan taqqoslaganda 14,7 % ga oʻsdi. Quyidagi asosiy tarmoqlarda ijobiy oʻsish kuzatildi: qishloq, oʻrmon va baliqchilik xoʻjaligida 102,7 % (YAHM tarkibidagi ulushi – 20,1 %), sanoatda 141,0 % (30,1 %), qurilishda 106,7 % (6,5 %) va xizmatlar sohasida 104,8 % (43,3 %). Aholi jon boshiga hisoblangan YAHM 2 477,1 ming soʻmni tashkil etdi va 2021- yilning yanvar-martiga nisbatan 12,4 % ga oʻsdi.

2020-2022- yillarning yanvar-mart oylarida YAHMning tarmoqlar boʻyicha tarkibi (YAQQga nisbatan % da)



- Qishloq, oʻrmon va baliqchilik xoʻjaligi
- Sanoat
- Qurilish
- Xizmatlar

2022- yilning yanvar-mart oylarida YAHM hajmi (mlrd.soʻm) va oʻsish surʼatlari (% da)

YAHM



8 077,9 +14,7 %

Qishloq, oʻrmon va baliqchilik xoʻjaligi



1 555,0 +2,7 %

Sanoat



2 329,4 +41,0 %

Qurilish



504,7 +6,7 %

Xizmatlar



3 356,8 +4,8 %

Mahsulotlarga sof soliqlar



332,0 +33,8 %

ANDIJON VILOYATINING YALPI HUDUDIY MAHSULOTI


2020-2022- yillarning yanvar-mart oylarida
YAHM hajmi va o'sish sur'atlari



2020- yil		2021- yil		2022- yil	
mlrd. so'm	o'sish sur'ati, % da	mlrd. so'm	o'sish sur'ati, % da	mlrd. so'm	o'sish sur'ati, % da

YAHM	6 249,6	105,3	6 504,8	95,0	8 077,9	114,7
qishloq, o'rmon va baliqchilik xo'jaligi	1 078,5	104,1	1 370,4	104,7	1 555,0	102,7
sanoat	1 987,5	104,5	1 570,6	79,9	2 329,4	141,0
qurilish	336,0	104,2	417,4	111,1	504,7	106,7
xizmatlar	2 486,4	106,6	2 804,8	102,0	3 356,8	104,8
mahsulotlarga sof soliqlar	361,2	105,4	341,6	86,4	332,0	133,8

2020-2022- yillarning yanvar-mart oylarida
YAHM o'sishida tarmoqlarning hissasi
(jamiga nisbatan % da)



12

2020- yil 2021- yil 2022- yil



BUXORO VILOYATINING YALPI HUDUDIY MAHSULOTI

Buxoro viloyatida YAHM 7 002,7 mlrd. soʻmni tashkil etdi va 2021- yilning yanvar-mart oylari bilan taqqoslaganda 3,1 % ga oʻsdi. Oʻsish surʼatlari qishloq, oʻrmon va baliqchilik xoʻjaligida 103,1 % (YAHM tarkibidagi ulushi – 25,6 %), qurilishda 102,8 % (10,0 %), xizmatlarda 107,7 % (43,7 %)ni tashkil etdi. Shuningdek, 2021- yilning yanvar-mart oylari bilan taqqoslaganda sanoat tarmogʻida ishlab chiqarish hajmining solishtirma narxlarda kamayishi kuzatildi va 93,8 % (mazkur tarmoqning YAHM tarkibidagi ulushi – 20,7 %)ni tashkil etdi. Aholi jon boshiga YAHM 1,5 % ga oʻsdi va 3 536,7 ming soʻmni tashkil etdi.

2020-2022- yillarning yanvar-mart oylarida YAHMning tarmoqlar boʻyicha tarkibi (YAQQga nisbatan % da)

Yil	Qishloq, oʻrmon va baliqchilik xoʻjaligi	Sanoat	Qurilish	Xizmatlar
2020- yil	25,1	24,1	8,7	42,1
2021- yil	27,0	21,3	9,8	41,9
2022- yil	25,6	20,7	10,0	43,7

- Qishloq, oʻrmon va baliqchilik xoʻjaligi
- Sanoat
- Qurilish
- Xizmatlar

13

2022- yilning yanvar-mart oylarida YAHM hajmi (mlrd.soʻm) va oʻsish surʼatlari (% da)

YAHM



7 002,7 +3,1 %

Qishloq, oʻrmon va baliqchilik xoʻjaligi



1 703,0 +3,1 %

Sanoat



1 377,6 -6,2 %

Qurilish



667,5 +2,8 %

Xizmatlar



2 907,7 +7,7 %

Mahsulotlarga sof soliqlar



346,9 +3,0 %

BUXORO VILOYATINING YALPI HUDUDIY MAHSULOTI

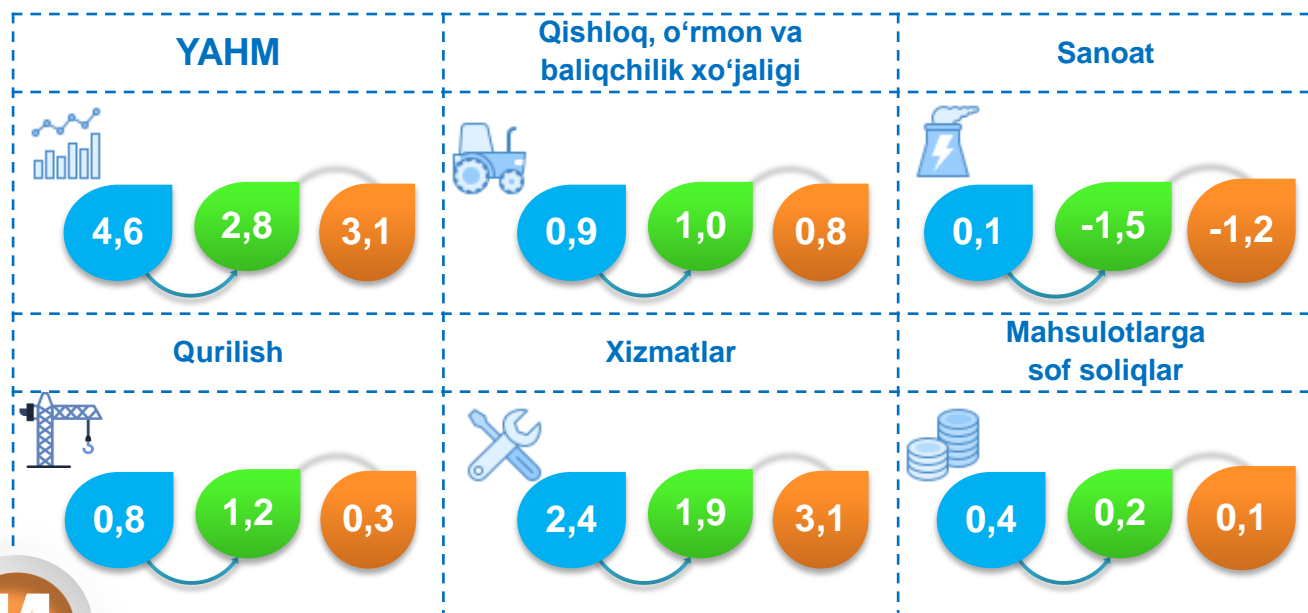
2020-2022- yillarning yanvar-mart oylarida
YAHM hajmi va o'sish sur'atlari



2020- yil		2021- yil		2022- yil	
mlrd. so'm	o'sish sur'ati, % da	mlrd. so'm	o'sish sur'ati, % da	mlrd. so'm	o'sish sur'ati, % da

YAHM	5 241,2	104,6	5 890,8	102,8	7 002,7	103,1
qishloq, o'rmon va baliqchilik xo'jaligi	1 241,1	104,1	1 527,1	104,1	1 703,0	103,1
sanoat	1 188,3	100,6	1 205,0	93,5	1 377,6	93,8
qurilish	429,8	109,5	555,4	114,5	667,5	102,8
xizmatlar	2 079,3	106,5	2 374,9	104,9	2 907,7	107,7
mahsulotlarga sof soliqlar	302,7	104,2	228,4	102,8	346,9	103,0

2020-2022- yillarning yanvar-mart oylarida
YAHM o'sishida tarmoqlarning hissasi
(jamiga nisbatan % da)



JIZZAX VILOYATINING YALPI HUDUDIY MAHSULOTI

Jizzax viloyatida YAHM hajmi 4,7 % ga o'sdi va 4 166,7 mlrd. so'mni tashkil etdi. YAHMning tarmoqlar tarkibida o'sish sur'atlari: qishloq, o'rmon va baliqchilik xo'jaligida 102,9 % (YAHM tarkibidagi ulushi – 33,0 %), sanoatda 104,7 % (18,5 %), qurilishda 104,6 % (6,7 %) va xizmatlar sohasida 105,7 % (41,8 %)ni tashkil etdi. Aholi jon boshiga YAHM 2,2 % ga o'sdi va 2 879,5 ming so'mni tashkil etdi.

2020-2022- yillarning yanvar-mart oylarida YAHMning tarmoqlar bo'yicha tarkibi (YAQQga nisbatan % da)



- Qishloq, o'rmon va baliqchilik xo'jaligi
- Sanoat
- Qurilish
- Xizmatlar

2022- yilning yanvar-mart oylarida YAHM hajmi (mlrd.so'm) va o'sish sur'atlari (% da)

YAHM



4 166,7 +4,7 %

Qishloq, o'rmon va baliqchilik xo'jaligi



1 332,9 +2,9 %

Sanoat



745,5 +4,7 %

Qurilish



272,2 +4,6 %

Xizmatlar



1 686,2 +5,7 %

Mahsulotlarga sof soliqlar



129,9 +9,8 %

JIZZAX VILOYATINING YALPI HUDUDIY MAHSULOTI

2020-2022- yillarning yanvar-mart oylarida
YAHM hajmi va o'sish sur'atlari



2020- yil		2021- yil		2022- yil	
mlrd. so'm	o'sish sur'ati, % da	mlrd. so'm	o'sish sur'ati, % da	mlrd. so'm	o'sish sur'ati, % da

YAHM	2 992,3	106,7	3 496,5	104,2	4 166,7	104,7
qishloq, o'rmon va baliqchilik xo'jaligi	1 031,2	103,3	1 210,6	100,9	1 332,9	102,9
sanoat	405,3	107,1	498,1	115,7	745,5	104,7
qurilish	239,6	92,2	252,3	111,8	272,2	104,6
xizmatlar	1 264,5	112,6	1 410,1	101,6	1 686,2	105,7
mahsulotlarga sof soliqlar	51,7	106,4	125,4	111,3	129,9	109,8

2020-2022- yillarning yanvar-mart oylarida
YAHM o'sishida tarmoqlarning hissasi
(jamiga nisbatan % da)





QASHQADARYO VILOYATINING YALPI HUDUDIY MAHSULOTI

Qashqadaryo viloyatida YAHM hajmi 8 360,5 mlrd. so'mni tashkil etdi va 2021- yilning yanvar-marti bilan taqqoslaganda 3,2 % ga o'sdi. Iqtisodiyotning asosiy tarmoqlarida ijobiy o'sish sur'atlari qayd etildi: qishloq, o'rmon va baliqchilik xo'jaligi – 101,0 % (YAHM tarkibidagi ulushi – 21,0 %), sanoat – 104,7 % (23,5 %), va xizmatlar sohasida – 104,8 % (47,6 %). Shuningdek, 2021- yilning yanvar-mart oylari bilan taqqoslaganda qurilish tarmog'ida ishlab chiqarish hajmining solishtirma narxlarda kamayishi kuzatildi va 94,6 % ni tashkil etdi (mazkur tarmoqning YAHM tarkibidagi ulushi – 7,9 %). Aholi jon boshiga YAHM 1,0 % ga oshdi va 2 447,6 ming so'mni tashkil etdi.

2020-2022- yillarning yanvar-mart oylarida YAHMning tarmoqlar bo'yicha tarkibi (YAQQga nisbatan % da)



- Qishloq, o'rmon va baliqchilik xo'jaligi
- Sanoat
- Qurilish
- Xizmatlar

2022- yilning yanvar-mart oylarida YAHM hajmi (mlrd.so'm) va o'sish sur'atlari (% da)

YAHM



8 360,5 +3,2 %

Qishloq, o'rmon va baliqchilik xo'jaligi



1 640,0 +1,0 %

Sanoat



1 833,6 +4,7 %

Qurilish



620,7 -5,4 %

Xizmatlar



3 718,3 +4,8 %

Mahsulotlarga sof soliqlar



547,9 +4,1 %


QASHQADARYO VILOYATINING YALPI HUDUDIY MAHSULOTI

2020-2022- yillarning yanvar-mart oylarida
YAHM hajmi va o'sish sur'atlari



	2020- yil		2021- yil		2022- yil	
	mlrd. so'm	o'sish sur'ati, % da	mlrd. so'm	o'sish sur'ati, % da	mlrd. so'm	o'sish sur'ati, % da
YAHM	6 047,6	100,5	7 291,5	108,5	8 360,5	103,2
qishloq, o'rmon va baliqchilik xo'jaligi	1 240,5	101,9	1 427,8	101,4	1 640,0	101,0
sanoat	1 175,4	87,8	1 721,3	125,0	1 833,6	104,7
qurilish	405,9	94,7	559,3	130,1	620,7	94,6
xizmatlar	2 831,2	109,3	3 148,8	99,6	3 718,3	104,8
mahsulotlarga sof soliqlar	394,6	98,7	434,3	123,9	547,9	104,1

2020-2022- yillarning yanvar-mart oylarida
YAHM o'sishida tarmoqlarning hissasi
(jamiga nisbatan % da)



18

2020- yil 2021- yil 2022- yil



NAVOIY VILOYATINING YALPI HUDUDIY MAHSULOTI

Navoiy viloyatida YAHM hajmi 14 707,2 mlrd. soʻmga yetdi va oʻsish 6,2 % ni tashkil etdi. YAHMning oʻsishi hudud iqtisodiyoti tarmoqlaridagi ijobiy oʻsish surʼatlari bilan bogʻliqdir. Oʻsish surʼatlari qishloq, oʻrmon va baliqchilik xoʻjaligida 103,0 % (YAHM tarkibidagi ulushi – 7,5 %), sanoatda 106,3 % (76,4 %), qurilishda 106,6 % (3,2 %) va xizmatlarda 107,3 % (12,9 %)ni tashkil etdi. Aholi jon boshiga hisoblangan YAHM 4,0 % ga oʻsdi va 14 193,4 ming soʻmni tashkil etdi.

2020-2022- yillarning yanvar-mart oylarida YAHMning tarmoqlar boʻyicha tarkibi (YAQQga nisbatan % da)



- Qishloq, oʻrmon va baliqchilik xoʻjaligi
- Sanoat
- Qurilish
- Xizmatlar

2022- yilning yanvar-mart oylarida YAHM hajmi (mlrd.soʻm) va oʻsish surʼatlari (% da)

YAHM



14 707,2 +6,2 %

Qishloq, oʻrmon va baliqchilik xoʻjaligi



1 072,4 +3,0 %

Sanoat



10 986,7 +6,3 %

Qurilish



458,2 +6,6 %

Xizmatlar



1 866,8 +7,3 %


Mahsulotlarga sof soliqlar



323,1 +6,4 %

NAVOIY VILOYATINING YALPI HUDUDIY MAHSULOTI


2020-2022- yillarning yanvar-mart oylarida YAHM hajmi va o'sish sur'atlari



2020- yil		2021- yil		2022- yil	
mlrd. so'm	o'sish sur'ati, % da	mlrd. so'm	o'sish sur'ati, % da	mlrd. so'm	o'sish sur'ati, % da

YAHM	9 578,8	108,7	12 193,9	109,8	14 707,2	106,2
qishloq, o'rmon va baliqchilik xo'jaligi	774,4	103,3	902,8	103,0	1 072,4	103,0
sanoat	6 977,1	109,9	9 142,7	112,0	10 986,7	106,3
qurilish	321,3	103,0	396,9	105,9	458,2	106,6
xizmatlar	1 353,0	107,8	1 520,5	103,3	1 866,8	107,3
mahsulotlarga sof soliqlar	153,0	109,2	231,0	112,3	323,1	106,4

2020-2022- yillarning yanvar-mart oylarida
YAHM o'sishida tarmoqlarning hissasi
(jamiga nisbatan % da)



20

2020- yil 2021- yil 2022- yil



NAMANGAN VILOYATINING YALPI HUDUDIY MAHSULOTI

Namangan viloyatida YAHM

6 371,1 mlrd. soʻmni tashkil etdi, bu esa 2021-yilning yanvar-mart oylari maʼlumotlariga nisbatan 6,2 % ga koʻpdir. YAHMning oʻsish surʼati qishloq, oʻrmon va baliqchilik xoʻjaligida 103,9 % (YAHM tarkibidagi ulushi – 20,6 %), sanoatda 108,5 % (18,9 %), qurilishda 106,5 % (8,2 %) va xizmatlar sohasida 106,1 % (52,3 %) kuzatilgan ijobiy oʻsish surʼatlari bilan bogʻliqdir. Aholi jon boshiga YAHM 3,9 % ga oʻsdi va 2 168,5 ming soʻmni tashkil etdi.

2020-2022- yillarning yanvar-mart oylarida YAHMning tarmoqlar boʻyicha tarkibi (YAQQga nisbatan % da)



- Qishloq, oʻrmon va baliqchilik xoʻjaligi
- Sanoat
- Qurilish
- Xizmatlar

2022- yilning yanvar-mart oylarida YAHM hajmi (mlrd.soʻm) va oʻsish surʼatlari (% da)

YAHM



6 371,1 +6,2 %

Qishloq, oʻrmon va baliqchilik xoʻjaligi



1 262,5 +3,9 %

Sanoat



1 154,9 +8,5 %

Qurilish



503,2 +6,5 %

Xizmatlar



3 194,9 +6,1 %

Mahsulotlarga sof soliqlar



2 55,6 +9,6 %

NAMANGAN VILOYATINING YALPI HUDUDIY MAHSULOTI


2020-2022- yillarning yanvar-mart oylarida YAHM hajmi va o'sish sur'atlari



2020- yil		2021- yil		2022- yil	
mlrd. so'm	o'sish sur'ati, % da	mlrd. so'm	o'sish sur'ati, % da	mlrd. so'm	o'sish sur'ati, % da

YAHM	4 682,4	109,4	5 370,7	102,9	6 371,1	106,2
qishloq, o'rmon va baliqchilik xo'jaligi	934,8	103,5	1 114,4	103,4	1 262,5	103,9
sanoat	803,5	108,2	959,2	107,5	1 154,9	108,5
qurilish	380,0	137,7	435,1	102,2	503,2	106,5
xizmatlar	2 407,5	108,1	2 684,6	101,4	3 194,9	106,1
mahsulotlarga sof soliqlar	156,6	112,0	177,4	102,0	255,6	109,6

2020-2022- yillarning yanvar-mart oylarida YAHM o'sishida tarmoqlarning hissasi (jamiga nisbatan % da)





SAMARQAND VILOYATINING YALPI HUDUDIIY MAHSULOTI

Samarqand viloyatida YAHM hajmi 10 086,5 mlrd. soʻmni tashkil etdi va bu esa 2021-yilning yanvar-mart oylari maʼlumotlariga nisbatan 6,0 % ga koʻpdir. Ushbu hududda qishloq, oʻrmon va baliqchilik xoʻjaligida 101,9 % (YAHM tarkibidagi ulushi – 25,5 %), sanoatda 110,7 % (19,5 %), qurilishda 108,6 % (6,9 %) va xizmatlar sohasida 105,7 % (48,1 %) oʻsish surʼatlari kuzatildi. Aholi jon boshiga YAHM 3,8 % ga koʻpaydi va 2 496,3 ming soʻmni tashkil etdi.

2020-2022- yillarning yanvar-mart oylarida YAHMning tarmoqlar boʻyicha tarkibi (YAQQga nisbatan % da)



- Qishloq, oʻrmon va baliqchilik xoʻjaligi
- Sanoat
- Qurilish
- Xizmatlar

2022- yilning yanvar-mart oylarida YAHM hajmi (mlrd.soʻm) va oʻsish surʼatlari (% da)

YAHM



10 086,5 +6,0 %

Qishloq, oʻrmon va baliqchilik xoʻjaligi



2 489,0 +1,9 %

Sanoat



1 898,3 +10,7 %

Qurilish



670,8 +8,6 %

Xizmatlar



4 695,5 +5,7 %

Mahsulotlarga sof soliqlar



332,9 +12,1 %

SAMARQAND VILOYATINING YALPI HUDUDIIY MAHSULOTI

2020-2022- yillarning yanvar-mart oylarida
YAHM hajmi va o'sish sur'atlari



2020- yil		2021- yil		2022- yil	
mlrd. so'm	o'sish sur'ati, % da	mlrd. so'm	o'sish sur'ati, % da	mlrd. so'm	o'sish sur'ati, % da

YAHM	7 256,2	103,9	8 569,5	105,5	10 086,5	106,0
qishloq, o'rmon va baliqchilik xo'jaligi	1 890,5	101,3	2 217,5	101,1	2 489,0	101,9
sanoat	1 286,1	102,3	1 553,1	108,0	1 898,3	110,7
qurilish	414,2	101,7	564,7	126,3	670,8	108,6
xizmatlar	3 475,5	106,0	3 966,0	104,1	4 695,5	105,7
mahsulotlarga sof soliqlar	189,9	104,1	268,2	112,9	332,9	112,1

2020-2022- yillarning yanvar-mart oylarida
YAHM o'sishida tarmoqlarning hissasi
(jamiga nisbatan % da)





SURXONDARYO VILOYATINING YALPI HUDUDIIY MAHSULOTI

Surxondaryo viloyatida YAHM 4,6 % ga o'sdi va 5 374,9 mlrd. so'mni tashkil etdi. YAHMning o'sishiga qishloq, o'rmon va baliqchilik xo'jaligida 103,7 % (YAHM tarkibidagi ulushi – 27,7 %), sanoatda 103,8 % (7,5 %), qurilishda 106,8 % (10,8 %) va xizmatlar sohasida 104,5 % (54,0 %) kuzatilgan ijobiy o'sish sur'atlari ta'sir qildi. Aholi jon boshiga YAHM 1 954,2 ming so'mni tashkil etdi va 2,2 % ga o'sdi.

2020-2022- yillarning yanvar-mart oylarida YAHMning tarmoqlar bo'yicha tarkibi (YAQQga nisbatan % da)



2022- yilning yanvar-mart oylarida YAHM hajmi (mlrd.so'm) va o'sish sur'atlari (% da)

YAHM



5 374,9 +4,6 %

Qishloq, o'rmon va baliqchilik xo'jaligi



1 433,0 +3,7 %

Sanoat



389,4 +3,8 %

Qurilish



558,2 +6,8 %

Xizmatlar



2 801,3 +4,5 %

Mahsulotlarga sof soliqlar



193,0 +8,9 %

SURXONDARYO VILOYATINING YALPI HUDUDIY MAHSULOTI

2020-2022- yillarning yanvar-mart oylarida
YAHM hajmi va o'sish sur'atlari



2020- yil		2021- yil		2022- yil	
mlrd. so'm	o'sish sur'ati, % da	mlrd. so'm	o'sish sur'ati, % da	mlrd. so'm	o'sish sur'ati, % da

YAHM	4 042,8	106,7	4 613,0	104,9	5 374,9	104,6
qishloq, o'rmon va baliqchilik xo'jaligi	1 112,6	102,9	1 247,4	104,3	1 433,0	103,7
sanoat	316,1	113,9	360,5	110,0	389,4	103,8
qurilish	399,2	109,0	467,8	110,2	558,2	106,8
xizmatlar	2 101,8	107,1	2 368,5	103,3	2 801,3	104,5
mahsulotlarga sof soliqlar	113,1	107,6	168,8	110,3	193,0	108,9

2020-2022- yillarning yanvar-mart oylarida
YAHM o'sishida tarmoqlarning hissasi
(jamiga nisbatan % da)



26

2020- yil 2021- yil 2022- yil



SIRDARYO VILOYATINING YALPI HUDUDIIY MAHSULOTI

Sirdaryo viloyatida YAHM hajmi 3 127,9 mlrd. so'mni tashkil etdi va 2021- yilning yanvar-marti oylari ma'lumotlari bilan taqqoslaganda 5,6 % ga ko'paydi. Ushbu hududda qishloq, o'rmon va baliqchilik xo'jaligida 104,0 % (YAHM tarkibidagi ulushi – 19,9 %), sanoatda 113,7 % (34,8 %), va xizmatlar sohasida 104,1 % (37,6 %) o'sish sur'atlari kuzatildi. Shuningdek, 2021- yilning yanvar-mart oylari bilan taqqoslaganda qurilish tarmog'ida ishlab chiqarish hajmining solishtirma narxlarda kamayishi kuzatildi va 84,0 % ni tashkil etdi (mazkur tarmoqning YAHM tarkibidagi ulushi – 7,7 %). Aholi jon boshiga YAHM 3,4 % ga o'sdi va 3 551,2 ming so'mni tashkil etdi.

2020-2022- yillarning yanvar-mart oylarida YAHMning tarmoqlar bo'yicha tarkibi (YAQQga nisbatan % da)



- Qishloq, o'rmon va baliqchilik xo'jaligi
- Sanoat
- Qurilish
- Xizmatlar



2022- yilning yanvar-mart oylarida YAHM hajmi (mlrd.so'm) va o'sish sur'atlari (% da)

YAHM



3 127,9 +5,6 %

Qishloq, o'rmon va baliqchilik xo'jaligi



596,1 +4,0 %

Sanoat



1 044,2 +13,7 %

Qurilish



232,0 -16,0 %

Xizmatlar



1 127,0 +4,1 %

Mahsulotlarga sof soliqlar



128,6 +9,2 %

SIRDARYO VILOYATINING YALPI HUDUDIY MAHSULOTI


2020-2022- yillarning yanvar-mart oylarida
YAHM hajmi va o'sish sur'atlari



2020- yil		2021- yil		2022- yil	
mlrd. so'm	o'sish sur'ati, % da	mlrd. so'm	o'sish sur'ati, % da	mlrd. so'm	o'sish sur'ati, % da

YAHM	2 376,9	104,3	2 712,2	107,8	3 127,9	105,6
qishloq, o'rmon va baliqchilik xo'jaligi	496,5	102,4	531,8	99,7	596,1	104,0
sanoat	759,8	104,2	867,9	114,4	1 044,2	113,7
qurilish	199,8	107,4	242,8	120,0	232,0	84,0
xizmatlar	839,6	104,8	945,8	103,1	1 127,0	104,1
mahsulotlarga sof soliqlar	81,2	104,7	123,9	114,0	128,6	109,2

2020-2022- yillarning yanvar-mart oylarida
YAHM o'sishida tarmoqlarning hissasi
(jamiga nisbatan % da)






TOSHKENT VILOYATINING YALPI HUDUDIIY MAHSULOTI

Toshkent viloyatida YAHM 8,1 % ga o'sgan holda 18 884,2 mlrd. so'mni tashkil etdi. Ushbu hududda qishloq, o'rmon va baliqchilik xo'jaligida 103,2 % (YAHM tarkibidagi ulushi – 13,3 %), sanoatda 109,6 % (54,1 %), qurilishda 105,0 % (5,7 %) va xizmatlar sohasida 108,4 % (26,9 %) ijobiy o'sish sur'atlari kuzatildi. Aholi jon boshiga YAHM 2021- yilning yanvar-mart oylariga nisbatan 9,4 % ga o'sdi va 6 407,7 ming so'mni tashkil etdi.

2020-2022- yillarning yanvar-mart oylarida YAHMning tarmoqlar bo'yicha tarkibi (YAQQga nisbatan % da)



- Qishloq, o'rmon va baliqchilik xo'jaligi
- Sanoat
- Qurilish
- Xizmatlar

2022- yilning yanvar-mart oylarida YAHM hajmi (mlrd.so'm) va o'sish sur'atlari (% da)

YAHM



18 884,2 +8,1 %

Qishloq, o'rmon va baliqchilik xo'jaligi



2 406,9 +3,2 %

Sanoat



9 758,8 +9,6 %

Qurilish



1 025,6 +5,0 %

Xizmatlar



4 852,2 +8,4 %

Mahsulotlarga sof soliqlar



840,7 +10,0 %

TOSHKENT VILOYATINING YALPI HUDUDIY MAHSULOTI


2020-2022- yillarning yanvar-mart oylarida
YAHM hajmi va o'sish sur'atlari



2020- yil		2021- yil		2022- yil	
mlrd. so'm	o'sish sur'ati, % da	mlrd. so'm	o'sish sur'ati, % da	mlrd. so'm	o'sish sur'ati, % da

YAHM	13 127,1	105,5	15 114,7	103,8	18 884,2	108,1
qishloq, o'rmon va baliqchilik xo'jaligi	1 907,4	103,1	2 173,0	100,7	2 406,9	103,2
sanoat	6 517,2	106,9	7 518,2	102,6	9 758,8	109,6
qurilish	542,4	98,0	810,1	136,6	1 025,6	105,0
xizmatlar	3 539,9	105,3	4 067,6	102,4	4 852,2	108,4
mahsulotlarga sof soliqlar	620,2	105,8	545,8	104,0	840,7	110,0

2020-2022- yillarning yanvar-mart oylarida
YAHM o'sishida tarmoqlarning hissasi
(jamiga nisbatan % da)



30

2020- yil 2021- yil 2022- yil



FARG'ONA VILOYATINING YALPI HUDUDIY MAHSULOTI

Farg'ona viloyatida YAHM hajmi 5,2 % ga o'sdi va 9 261,2 mlrd. so'mni tashkil etdi. O'sish sur'ati qishloq, o'rmon va baliqchilik xo'jaligida 103,9 % (YAHM tarkibidagi ulushi – 18,9 %), sanoatda 106,6 % (24,5 %), qurilishda 107,3 % (7,7 %) va xizmatlar sohasida 104,5 % (48,9 %)ni tashkil etdi. Aholi jon boshiga YAHM 3,1 % ga o'sdi va 2 371,7 ming so'mni tashkil etdi.

2020-2022- yillarning yanvar-mart oylarida YAHMning tarmoqlar bo'yicha tarkibi (YAQQga nisbatan % da)



- Qishloq, o'rmon va baliqchilik xo'jaligi
- Sanoat
- Qurilish
- Xizmatlar

2022- yilning yanvar-mart oylarida YAHM hajmi (mlrd.so'm) va o'sish sur'atlari (% da)

YAHM



9 261,2 +5,2 %

Qishloq, o'rmon va baliqchilik xo'jaligi



1 677,3 +3,9 %

Sanoat



2 166,7 +6,6 %

Qurilish



682,5 +7,3 %

Xizmatlar



4 331,4 +4,5 %

Mahsulotlarga sof soliqlar



403,3 +7,5 %

FARG'ONA VILOYATINING YALPI HUDUDIY MAHSULOTI


2020-2022- yillarning yanvar-mart oylarida
YAHM hajmi va o'sish sur'atlari



2020- yil		2021- yil		2022- yil	
mlrd. so'm	o'sish sur'ati, % da	mlrd. so'm	o'sish sur'ati, % da	mlrd. so'm	o'sish sur'ati, % da

YAHM	6 871,6	106,0	7 673,5	101,0	9 261,2	105,2
qishloq, o'rmon va baliqchilik xo'jaligi	1 133,0	104,4	1 376,9	105,6	1 677,3	103,9
sanoat	1 731,3	102,1	1 790,0	96,2	2 166,7	106,6
qurilish	490,9	109,6	567,0	107,5	682,5	107,3
xizmatlar	3 281,6	108,0	3 655,9	101,0	4 331,4	104,5
mahsulotlarga sof soliqlar	234,8	105,9	283,7	101,6	403,3	107,5

2020-2022- yillarning yanvar-mart oylarida
YAHM o'sishida tarmoqlarning hissasi
(jamiga nisbatan % da)

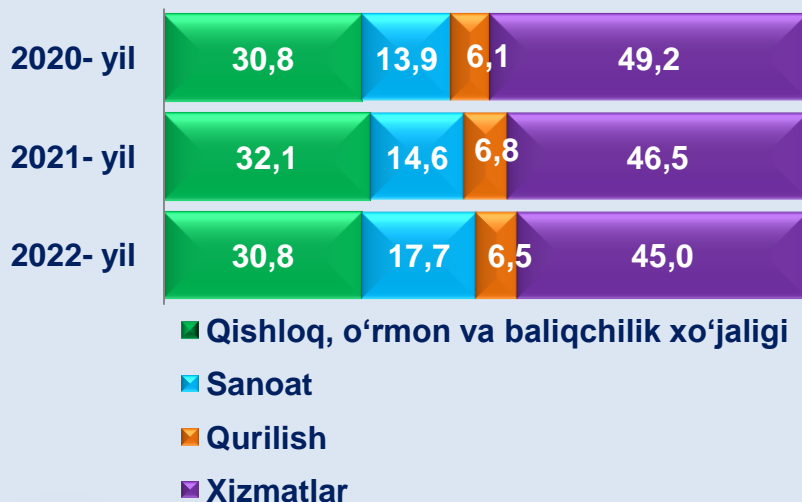




XORAZM VILOYATINING YALPI HUDUDIY MAHSULOTI

Xorazm viloyatida YAHM 6,0 % ga o'sdi va 5 423,4 mlrd. so'mni tashkil qildi. YAHMning o'sishi qishloq, o'rmon va baliqchilik xo'jaligida 101,9 % (YAHM tarkibidagi ulushi – 30,8 %), sanoatda 115,7 % (17,7 %), qurilishda 105,0 % (6,5 %) va xizmatlar sohasida 105,2 % (45,0 %) kuzatilgan o'sish sur'atlari bilan bog'liqdir. Aholi jon boshiga YAHM 4,2 % ga o'sdi va 2 813,7 ming so'mni tashkil etdi.

2020-2022- yillarning yanvar-mart oylarida YAHMning tarmoqlar bo'yicha tarkibi (YAQQga nisbatan % da)



2022- yilning yanvar-mart oylarida YAHM hajmi (mlrd.so'm) va o'sish sur'atlari (% da)

YAHM



5 423,4 +6,0 %

Qishloq, o'rmon va baliqchilik xo'jaligi



1 601,4 +1,9 %

Sanoat



9 18,2 +15,7 %

Qurilish



340,2 +5,0 %

Xizmatlar



2 335,6 +5,2 %

Mahsulotlarga sof soliqlar



228,0 +12,8 %

XORAZM VILOYATINING YALPI HUDUDIY MAHSULOTI


2020-2022- yillarning yanvar-mart oylarida
YAHM hajmi va o'sish sur'atlari



2020- yil		2021- yil		2022- yil	
mlrd. so'm	o'sish sur'ati, % da	mlrd. so'm	o'sish sur'ati, % da	mlrd. so'm	o'sish sur'ati, % da

YAHM	3 722,2	104,3	4 450,8	105,8	5 423,4	106,0
qishloq, o'rmon va baliqchilik xo'jaligi	1 100,9	104,4	1 366,2	104,7	1 601,4	101,9
sanoat	497,4	103,0	623,8	118,0	918,2	115,7
qurilish	216,7	92,6	288,2	115,4	340,2	105,0
xizmatlar	1 765,0	106,5	1 983,9	101,0	2 335,6	105,2
mahsulotlarga sof soliqlar	142,2	103,3	188,7	116,5	228,0	112,8

2020-2022- yillarning yanvar-mart oylarida
YAHM o'sishida tarmoqlarning hissasi
(jamiga nisbatan % da)





TOSHKENT SHAHRINING YALPI HUDUDIY MAHSULOTI

Toshkent shahrida YAHM hajmi 30 708,6 mlrd. soʻmni tashkil etdi va 2021-yilning yanvar-mart oylari bilan taqqoslaganda 10,4 % ga oʻsdi. Sanoat tarmogʻida 110,1 % (YAHM tarkibidagi ulushi – 31,2 %), qurilish tarmogʻida 115,7 % (10,5 %) va xizmatlar sohasida 108,5 % (58,3 %) oʻsish surʼati kuzatildi. Aholi jon boshiga YAHM 10 695,8 ming soʻmni tashkil etdi va 4,0 % ga oʻsdi.

2020-2022- yillarning yanvar-mart oylarida YAHMning tarmoqlar boʻyicha tarkibi (YAQQga nisbatan % da)



■ Sanoat ■ Qurilish ■ Xizmatlar

2022- yilning yanvar-mart oylarida YAHM hajmi (mlrd.soʻm) va oʻsish surʼatlari (% da)

YAHM



30 708,6 +10,4 %

Sanoat



8 451,4 +10,1 %

Qurilish



2 845,2 +15,7 %

Xizmatlar



15 776,5 +8,5 %

Mahsulotlarga sof soliqlar



3 635,5 +16,1 %

TOSHKENT SHAHRINING YALPI HUDUDIIY MAHSULOTI

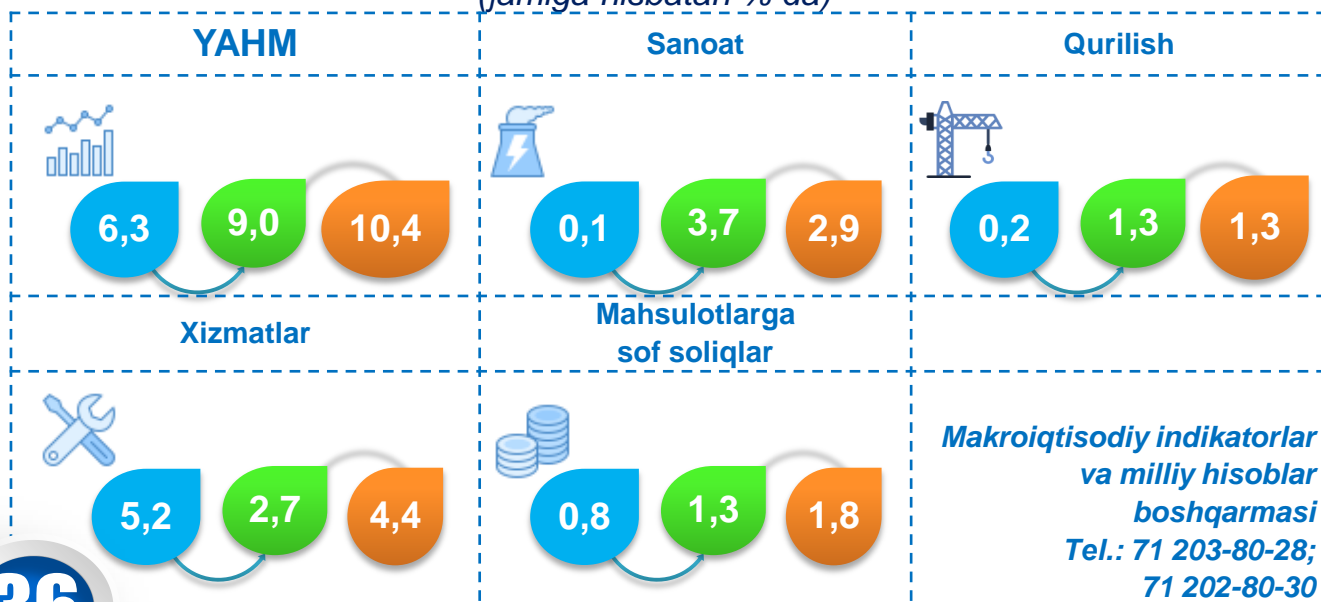
2020-2022- yillarning yanvar-mart oylarida
YAHM hajmi va o'sish sur'atlari



2020- yil		2021- yil		2022- yil	
mlrd. so'm	o'sish sur'ati, % da	mlrd. so'm	o'sish sur'ati, % da	mlrd. so'm	o'sish sur'ati, % da

YAHM	21 531,0	106,3	25 720,8	109,0	30 708,6	110,4
sanoat	6 531,8	100,5	7 496,1	112,2	8 451,4	110,1
qurilish	1 528,3	102,7	2 071,4	118,7	2 845,2	115,7
xizmatlar	11 324,0	109,6	13 276,4	105,2	15 776,5	108,5
mahsulotlarga sof soliqlar	2 146,9	106,6	2 876,9	112,9	3 635,5	116,1

2020-2022- yillarning yanvar-mart oylarida
YAHM o'sishida tarmoqlarning hissasi
(jamiga nisbatan % da)



36

2020- yil 2021- yil 2022- yil