



O'ZBEKISTON RESPUBLIKASI
PREZIDENTI HUZURIDAGI
STATISTIKA AGENTLIGI

O'ZBEKISTON RESPUBLIKASIDA
XIZMATLAR SOHASINING
ASOSIY KO'RSATKICHLARI



2025- yil yanvar


Dastlabki ma'lumotlar

Xizmatlar sohasi zamonaviy iqtisodiyotda muhim o'rin tutib, aholi bandligini oshirish, turmush sifatini yaxshilash va resurslardan samarali foydalanishga hissa qo'shadi. Globalashuv va texnologiyaning jadal rivojlanishi bilan xizmatlar innovatsiyalar, samaradorlikni oshirish va iqtisodiy barqarorlik uchun asos bo'lib xizmat qilmoqda. Xizmatlar sohasi ijtimoiy infratuzilmani mustahkamlashga, davlat, biznes va aholi o'rtasidagi o'zaro munosabatlarni yaxshilashga yordam beradi, shuningdek, iqtisodiyotning boshqa tarmoqlari o'sishini rag'batlantiradi.

Xizmatlar sohasining asosiy ko'rsatkichlari


(2025- yil yanvar)

73,2




Xizmatlar sohasidagi korxonalar va tashkilotlar ulushi, % da

1 742,9



Aholi jon boshiga xizmatlar hajmi, ming so'mda

53,7

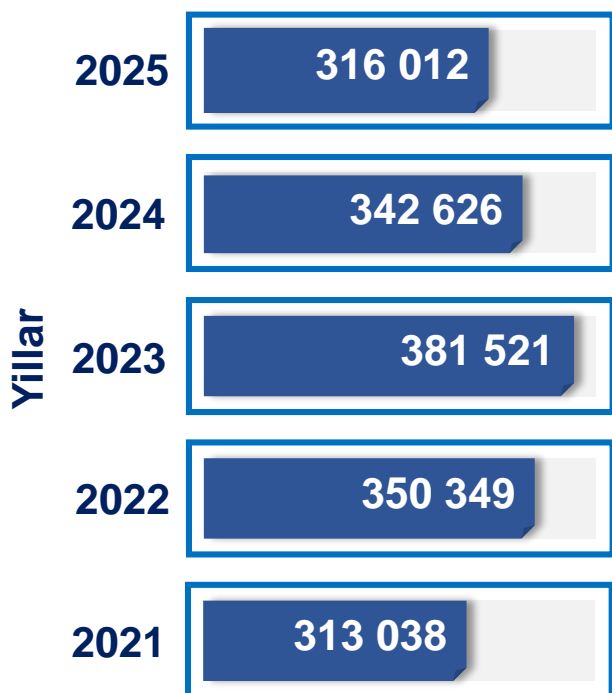


Xizmatlar sohasida kichik tadbirkorlikning ulushi, % da



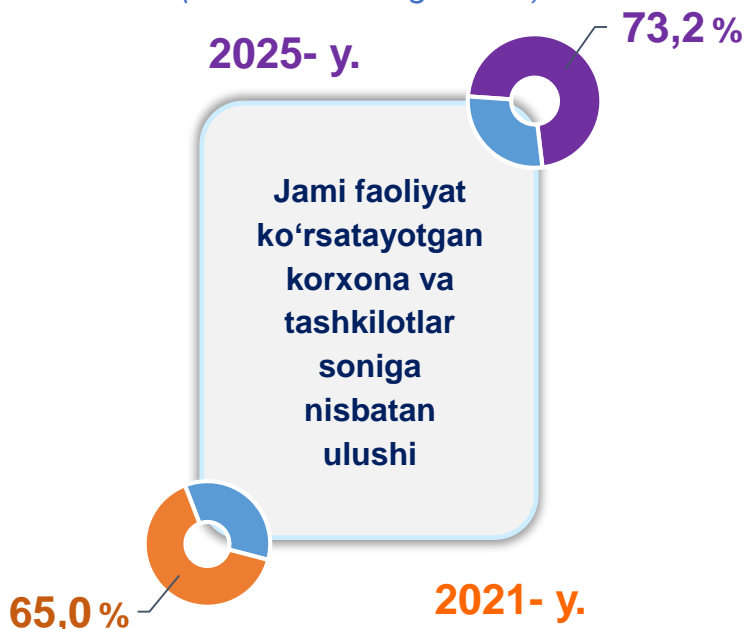
Xizmatlar sohasining mamlakat iqtisodiyotidagi ulushini oshirish, joylarda xizmatlar sohasidagi mavjud imkoniyatlardan to'liq foydalanish, xizmat turlarini kengaytirish va sifatini oshirish, tadbirkorlik subyektlarini yanada qo'llab-quvvatlash maqsadida, O'zbekiston Respublikasi Prezidentining 2021-yil 11-maydagi PQ-5113-son qarori bilan "O'zbekiston Respublikasida xizmatlar sohasini rivojlantirishning maqsadli parametrlari" tasdiqlandi va ularning monitoringini olib borish joriy etildi.

Soni, birlikda



Xizmatlar sohasida faoliyat ko'rsatayotgan korxonalar va tashkilotlar

(1- fevral holatiga ko'ra)



Xizmatlar sohasida yangi tashkil etilgan korxonalar va tashkilotlar

(yanvar)

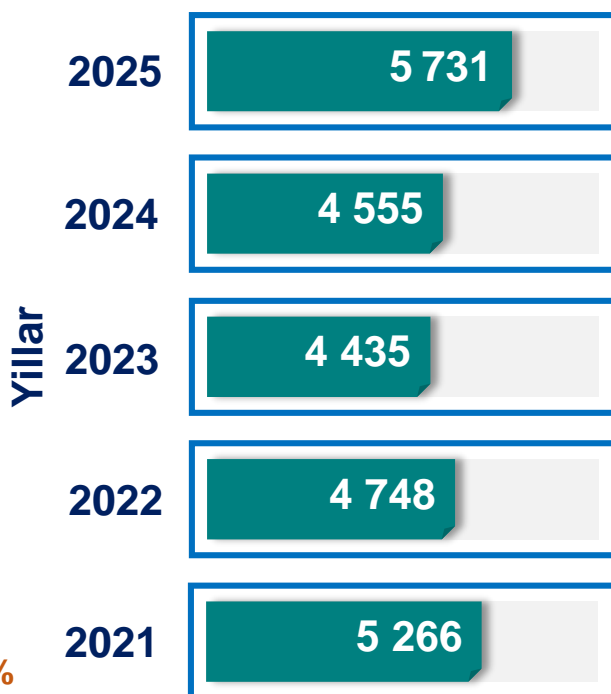
2025- y. 78,3%

Jami yangi tashkil etilgan korxonalar va tashkilotlar soniga nisbatan ulushi

2021- y.

60,4%

Soni, birlikda.



Xizmatlar sohasida faoliyat ko'rsatayotgan kichik tadbirkorlik subyektlari

(1- fevral holatiga ko'ra)

68,8%



2025- y.

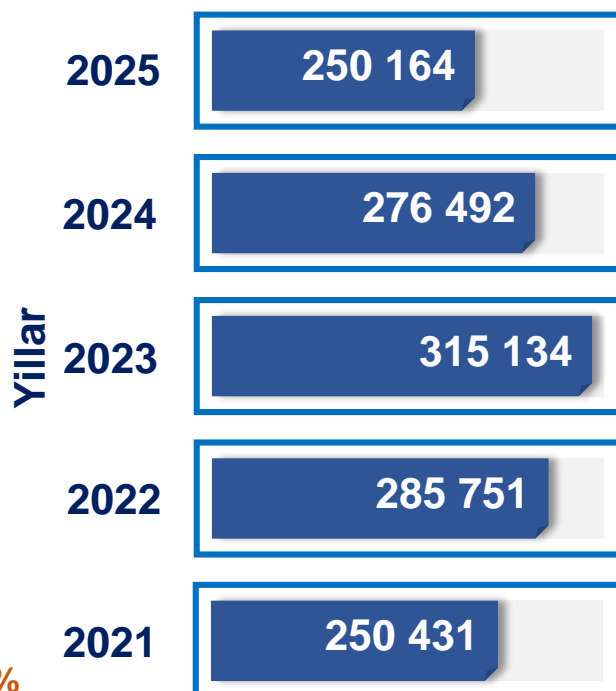
Jami faoliyat ko'rsatayotgan korxonalar va tashkilotlar soniga nisbatan ulushi

2021- y.



60,0%

Soni, birlikda



Soni, birlikda

Xizmatlar sohasida yangi tashkil etilgan kichik tadbirkorlik subyektlari (yanvar)

2025- y.

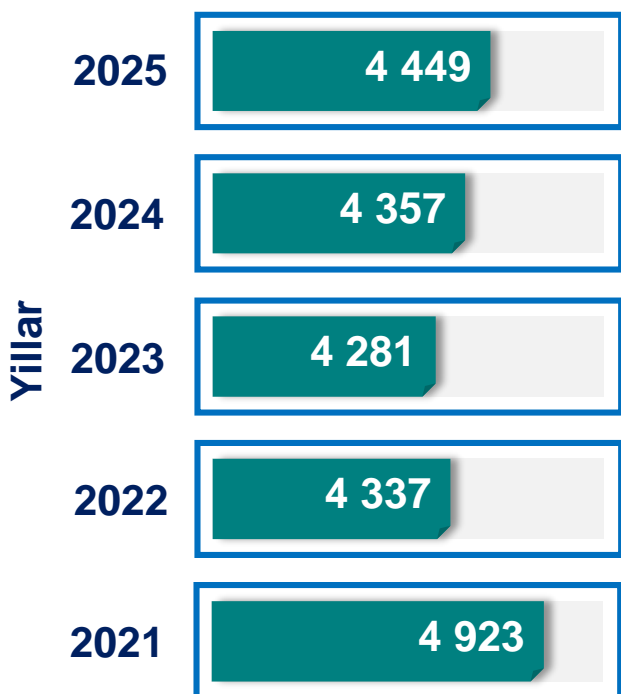
73,8%



Jami yangi tashkil etilgan kichik tadbirkorlik subyektlarining soniga nisbatan ulushi

2021- y.

58,8%



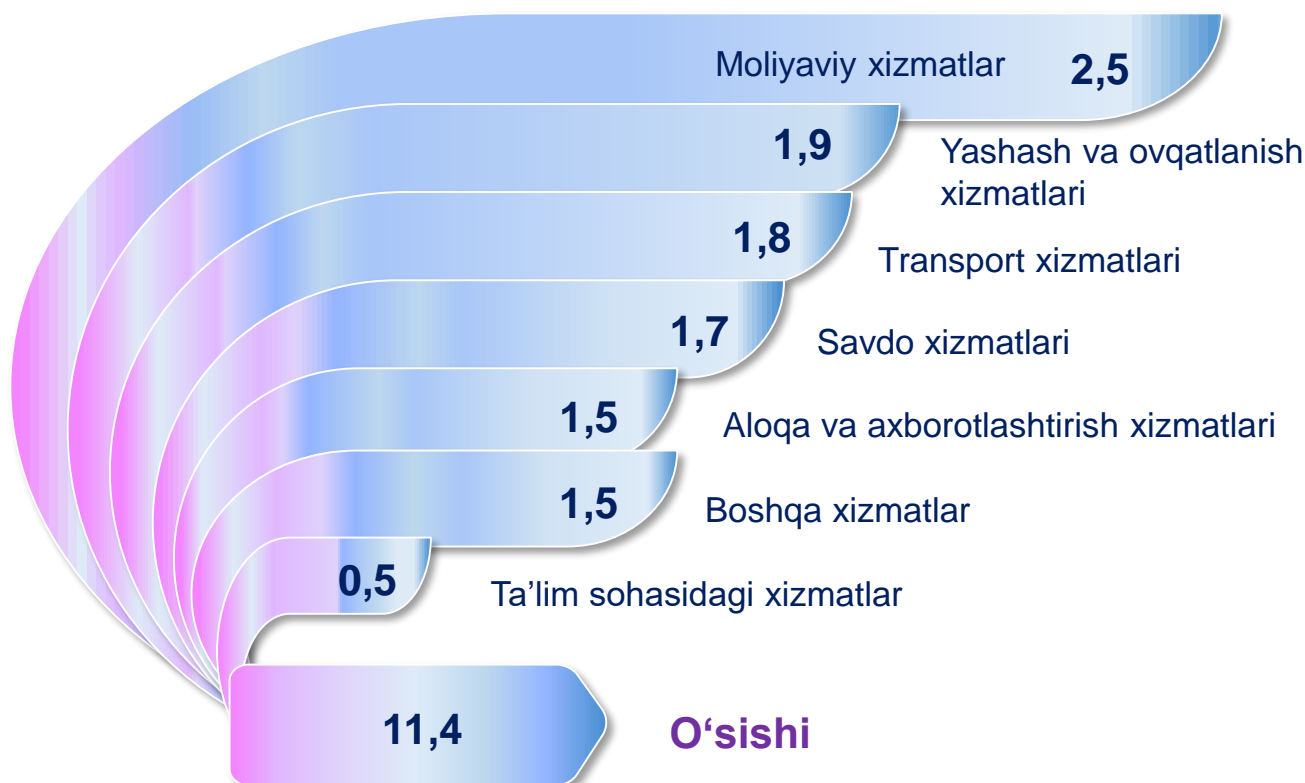
Xizmatlar sohasining asosiy ko'rsatkichlari dinamikasi ¹⁾

(yanvar)



Ko'rsatilgan bozor xizmatlari umumiy hajmining o'sishiga xizmat turlarining qo'shgan hissasi, % da

(2025- yil yanvar)



¹⁾ Grafikda va keyingi o'rinlarda 2021-2023- yillar uchun aniqlik kiritilgan ma'lumotlar keltirilgan, 2024- yil yanvar oyi hajmi va 2025- yil yanvar oyi uchun ma'lumotlar norasmiy va yashirin iqtisodiyotni statistik baholash bo'yicha o'tkazilgan kuzatuvlar natijalarini qo'shgan holda shakllantirilgan.



Xizmatlar sohasining asosiy ko'rsatkichlari

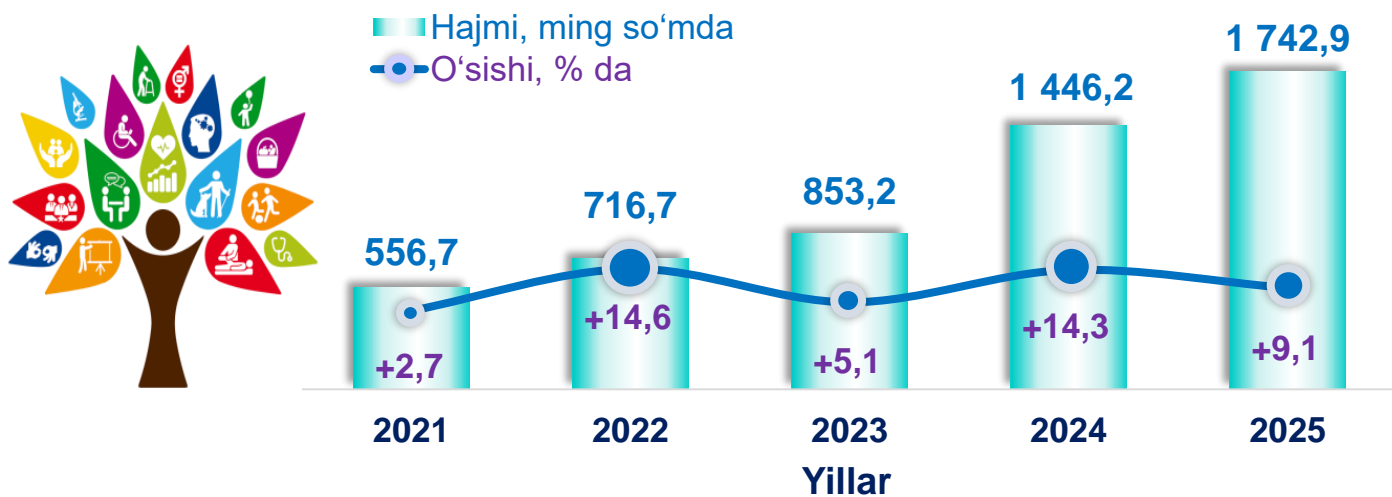
Ko'rsatilgan bozor xizmatlari hajmi iste'molchilarga (yuridik va jismoniy shaxslarga, shu jumladan norezidentlarga) ma'lum vaqt davomida ko'rsatiladigan xizmatlar qiymati (narxi)ni aks ettiradi.

Hududlar kesimida xizmatlar sohasining asosiy ko'rsatkichlari (2025- yil yanvar)

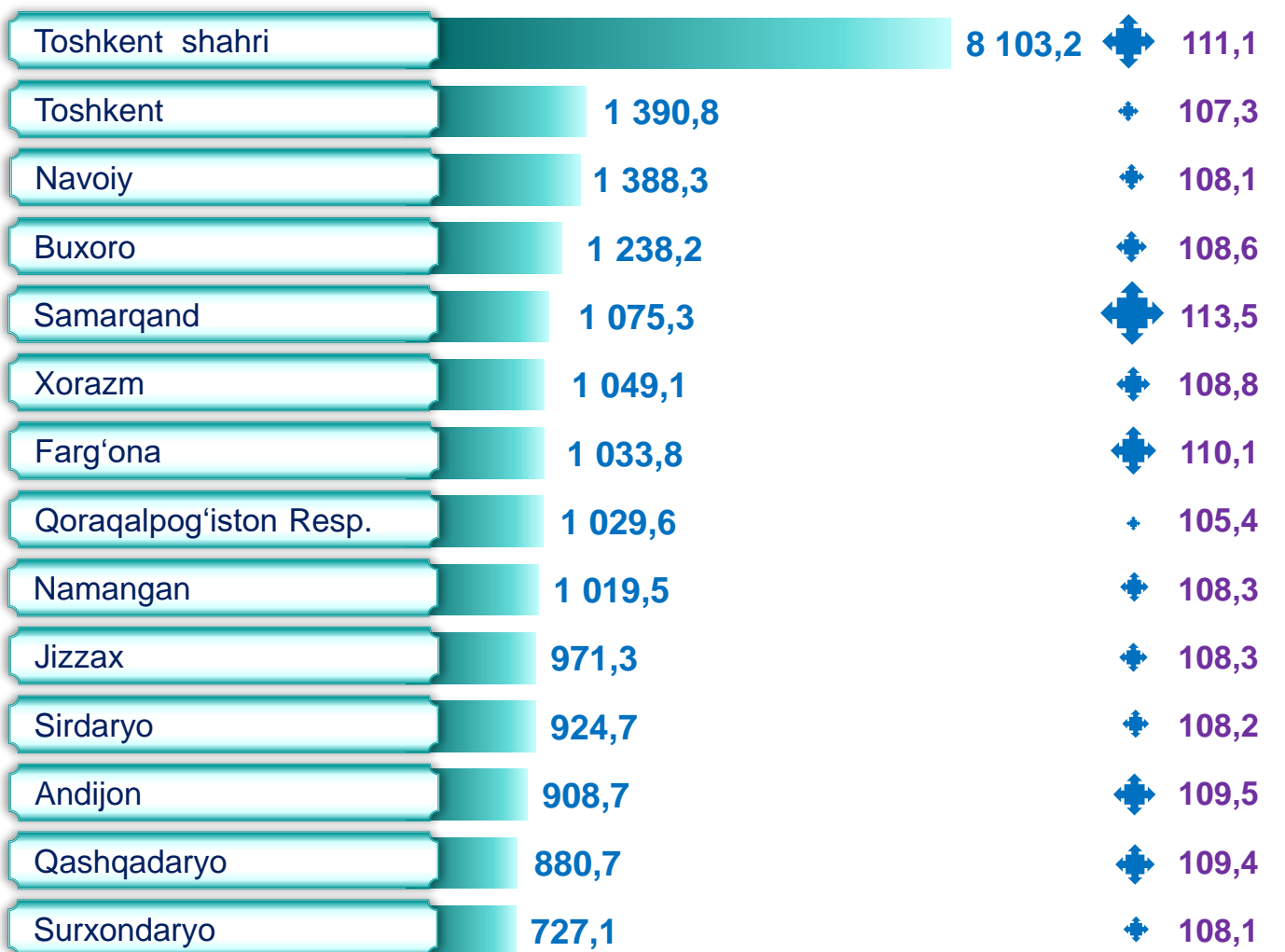
Hududlar nomi	Hajmi, mlrd so'mda	Ulushi, % da	O'sish sur'ati, % da
O'zbekiston Respublikasi ¹⁾	64 784,6	100,0	111,4
Qoraqalpog'iston Respublikasi	2 076,0	3,2	106,9
viloyatlar:			
Andijon	3 114,6	4,8	111,7
Buxoro	2 551,2	3,9	110,4
Jizzax	1 478,8	2,3	110,5
Qashqadaryo	3 170,6	4,9	111,8
Navoiy	1 506,3	2,3	110,1
Namangan	3 159,3	4,9	110,7
Samarqand	4 573,2	7,1	116,0
Surxondaryo	2 116,8	3,3	110,7
Sirdaryo	852,9	1,3	110,3
Toshkent	4 283,7	6,6	109,3
Farg'ona	4 241,6	6,5	112,4
Xorazm	2 112,9	3,3	110,8
Toshkent sh.	24 931,8	38,5	114,0

¹⁾ hududlar bo'yicha taqsimlanmagan hajmlarni hisobga olgan holda

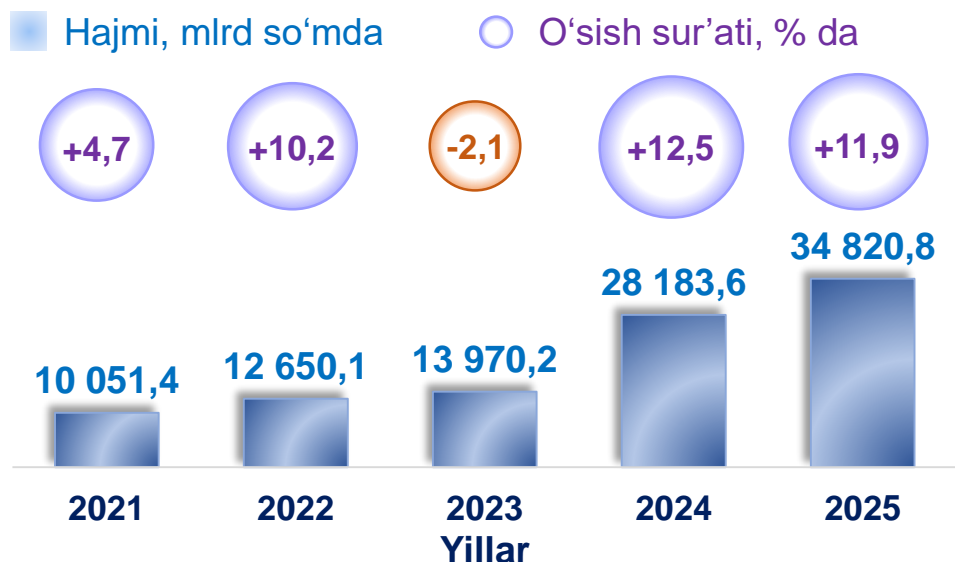
Aholi jon boshiga bozor xizmatlarining asosiy ko'rsatkichlari dinamikasi (yanvar)



Hududlar kesimida aholi jon boshiga xizmatlar hajmi (2025- yil yanvar)

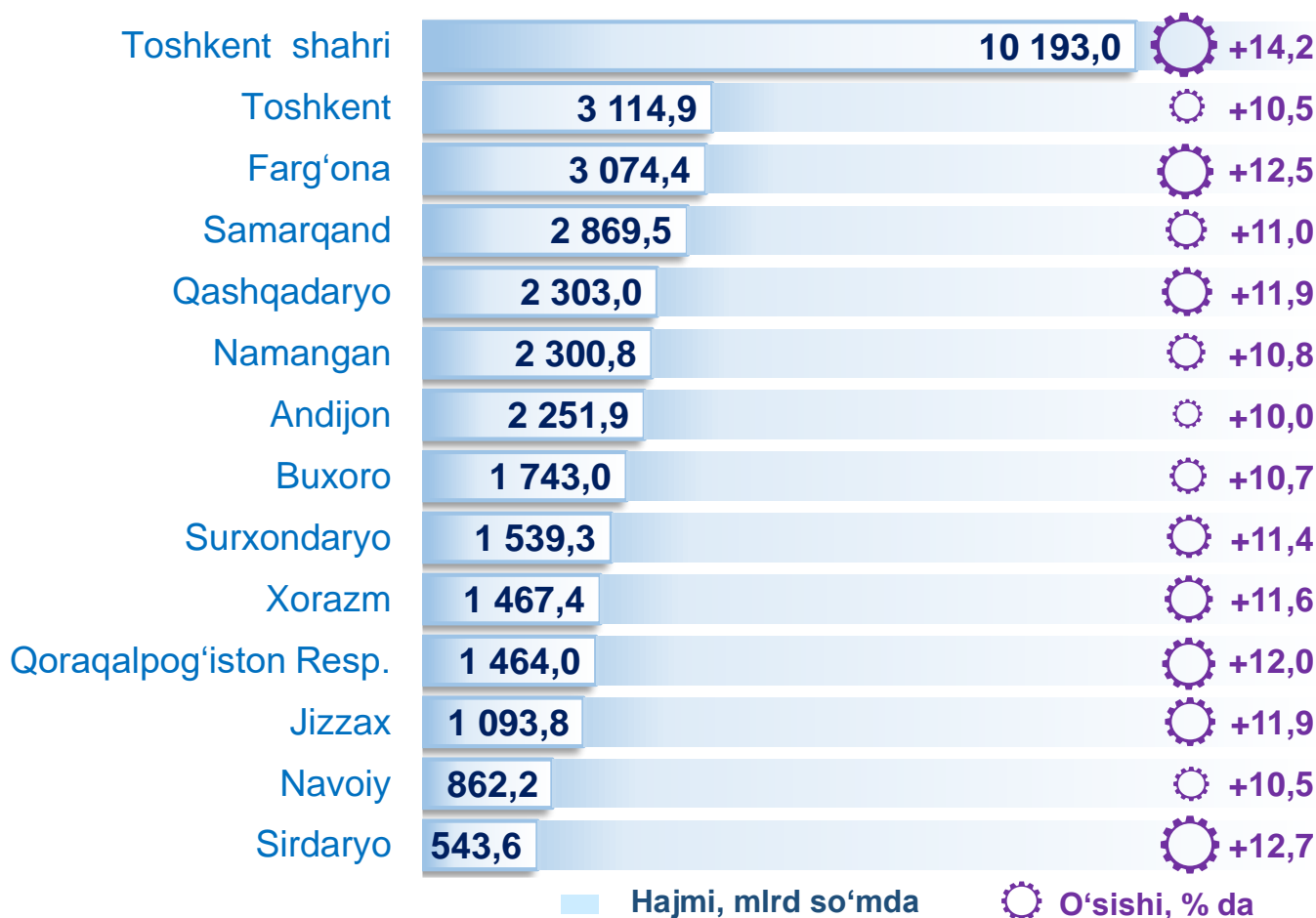


Xizmatlar sohasida kichik tadbirkorlikning asosiy ko'rsatkichlari dinamikasi (yanvar)



Ko'rsatilgan bozor xizmatlarining umumiy hajmida kichik tadbirkorlik subyektlarining ulushi **53,7** foizni, shu jumladan, **32,5** foizini kichik korxonalar va mikrofirmalarning ulushi tashkil etdi.

Hududlar kesimida xizmatlar sohasidagi kichik tadbirkorlik (2025- yil yanvar)





Xizmatlar sohasining asosiy ko'rsatkichlari

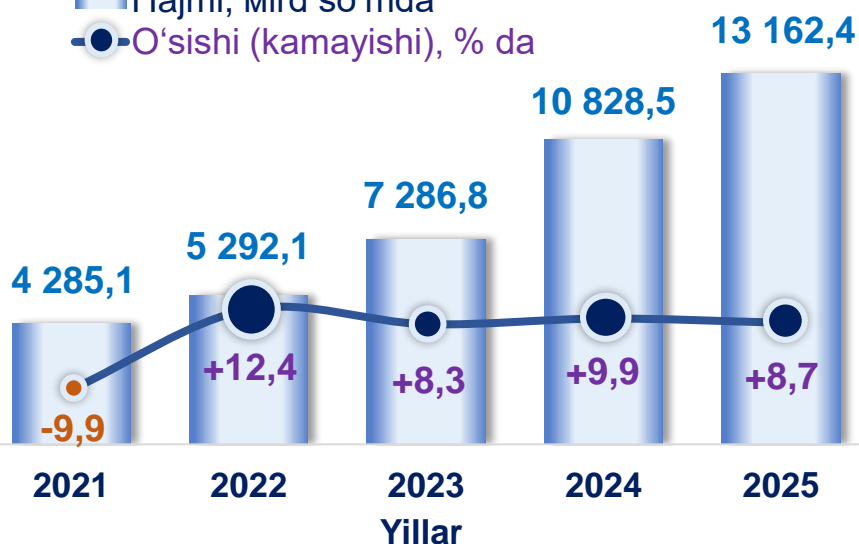
Tarmoqlar tasniflagichining belgilangan xalqaro standartlariga o'tishi munosabati bilan O'zbekiston Respublikasida xizmatlar sohasini rivojlantirish dasturining maqsadli parametrlariga kiritilgan xizmatlarning asosiy turlarini guruhlash, xizmatlar sohasiga tegishli G dan S gacha bo'limlarda iqtisodiy faoliyat turlari bo'yicha mahsulotlar (tovarlar, ishlar, xizmatlar) statistik tasniflagichi (MST)ga ko'ra muvofiqlashtirildi.

Xizmatlar sohasining turlari bo'yicha asosiy ko'rsatkichlari (2025- yil yanvar)

Xizmat turlarining nomi	Hajmi, mlrd so'mda	Ulushi, % da	O'sish sur'ati, % da
Xizmatlar – jami	64 784,6	100,0	111,4
shu jumladan:			
Aloqa va axborotlashtirish xizmatlari	5 312,2	8,2	121,6
Moliyaviy xizmatlar	11 864,5	18,3	113,2
Transport xizmatlari	13 162,4	20,3	108,7
shu jumladan: avtotransport xizmatlari	6 479,9	10,0	109,4
Yashash va ovqatlanish xizmatlari	11 047,5	17,1	111,1
Savdo xizmatlari	10 295,2	15,9	110,2
Ko'chmas mulk bilan bog'liq xizmatlar	1 739,8	2,7	107,3
Ta'lim sohasidagi xizmatlar	2 499,1	3,9	116,0
Sog'liqni saqlash sohasidagi xizmatlar	1 455,2	2,2	109,2
Ijara xizmatlari	905,3	1,4	102,3
Kompyuter va maishiy tovarlarni ta'mirlash bo'yicha xizmatlar	1 045,4	1,6	109,1
Shaxsiy xizmatlar	1 426,0	2,2	107,6
Me'morchilik, muhandislik izlanishlari, texnik sinovlar va tahlil sohasidagi xizmatlar	885,2	1,4	123,6
Boshqa xizmatlar	3 146,8	4,8	108,0

Transport xizmatlari dinamikasi (yanvar) ¹⁾

■ Hajmi, mlrd so'mda
● O'sishi (kamayishi), % da



Transport xizmatlarining umumiy hajmida avtomobil transporti xizmatlari ustunlik qiladi – **49,2** foiz.

Toshkent shahrida transport xizmatlari hajmi **2 485,6** mlrd so'mni tashkil etib, o'tgan yilning mos davriga nisbatan mazkur hududda transport xizmatlarining o'sishi **20,6** foiz darajasida qayd etildi.

Hududlar kesimida transport xizmatlari (2025- yil yanvar)

Toshkent shahri	2 485,6	+20,6
Samarqand	929,1	+28,1
Toshkent	888,3	+6,1
Farg'ona	711,8	+12,4
Andijon	545,5	+7,9
Buxoro	513,3	+11,7
Qashqadaryo	509,8	+10,3
Namangan	447,8	+14,0
Xorazm	375,7	+9,1
Qoraqalpog'iston Resp.	346,7	-5,0
Surxondaryo	293,1	+13,2
Navoiy	221,6	+11,3
Jizzax	186,6	+10,3
Sirdaryo	96,8	+8,5


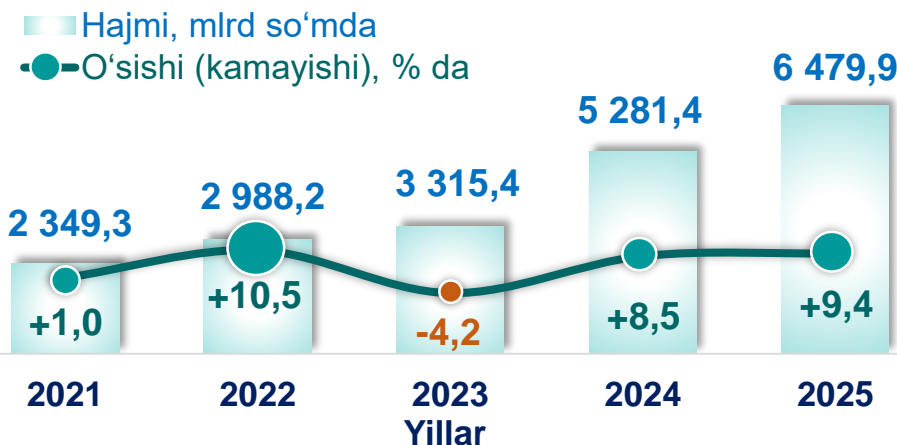
¹⁾ hududlar bo'yicha taqsimlanmagan hajmlarni hisobga olgan holda ■ Hajmi, mlrd so'mda ○ O'sishi (kamayishi), % da



Xizmatlar sohasining asosiy turlari bo'ycha ko'rsatkichlari

Avtomobil transporti xizmatlari dinamikasi (yanvar) ¹⁾

2025- yilning yanvar oyida avtomobil transportida ko'rsatilgan bozor xizmatlari hajmi **6 479,9** mlrd so'mga yetdi. Ko'rsatilgan bozor xizmatlarining umumiy hajmidagi ulushi **10,0** % ni tashkil etdi.



Hududlar kesimida avtomobil transporti xizmatlari (2025- yil yanvar)



2025- yil yanvar oyida yo'lovchi avtomobil transporti xizmatlari ulushi **57,0** foizga yetdi.

Avtomobil transporti xizmatlarining umumiy hajmida katta qismini taksi xizmatlari egalladi – **43,5** %.

¹⁾ hududlar bo'ycha taqsimlanmagan hajmlarni hisobga olgan holda



Xizmatlar sohasining asosiy turlari bo'yicha ko'rsatkichlari

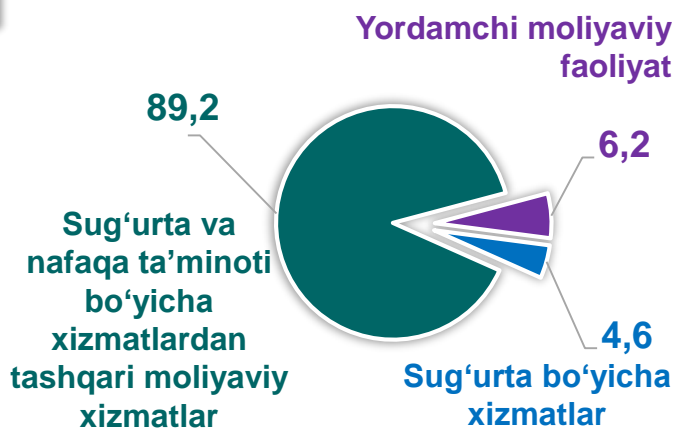
Moliyaviy xizmatlar dinamikasi (yanvar)



Hududlar kesimida moliyaviy xizmatlar (2025- yil yanvar, mlrd so'mda)

Toshkent shahri	7 000,5
Farg'ona	670,1
Andijon	516,7
Samarqand	475,6
Toshkent	446,1
Qashqadaryo	396,2
Buxoro	370,9
Xorazm	362,3
Surxondaryo	321,1
Namangan	295,9
Qoraqalpog'iston Resp.	292,5
Navoiy	292,2
Jizzax	240,8
Sirdaryo	183,1

Moliyaviy xizmatlar tarkibi (2025- yil yanvar, % da)



Moliyaviy xizmatlar tarkibidagi sug'urta va nafaqa xizmatlaridan tashqari xizmatlarning ulushi, **2025- yil yanvarida 89,2** foizni tashkil etdi.

Moliyaviy xizmatlarning umumiy hajmida Toshkent shahrining ulushi **59,0** foizni yoki **7 000,5** mlrd so'mni tashkil etdi. **2024- yil yanvar** oyiga nisbatan Andijon viloyatida yuqori o'sish qayd etildi – **29,0** %.



Xizmatlar sohasining asosiy turlari bo'yicha ko'rsatkichlari

Yashash va ovqatlanish bo'yicha xizmatlar dinamikasi (yanvar)¹⁾

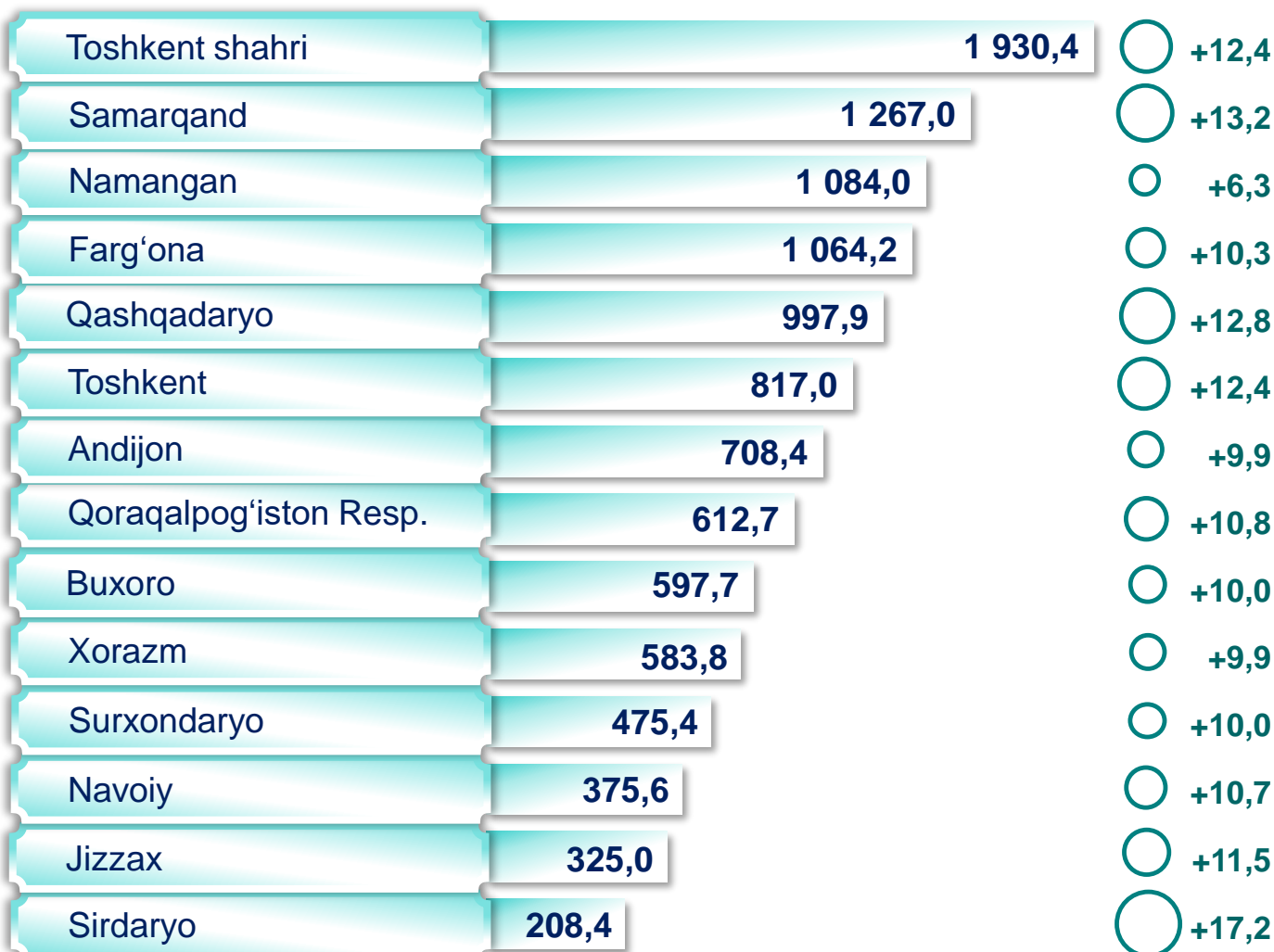
■ Hajmi, mlrd so'mda ○ O'sishi (kamayishi), % da



2025- yilning yanvar oyida xizmatlarning umumiy hajmida (yashirin iqtisodiyotni hisobga olgan holda) yashash va ovqatlanish xizmatlarining ulushi **17,1** foizni tashkil etdi. Ularning tarkibida oziq-ovqat va ichimliklar bilan ta'minlash bo'yicha xizmatlar ustunlik qildi – **95,1** %.

Hududlar kesimida yashash va ovqatlanish bo'yicha xizmatlar

(2025- yil yanvar)

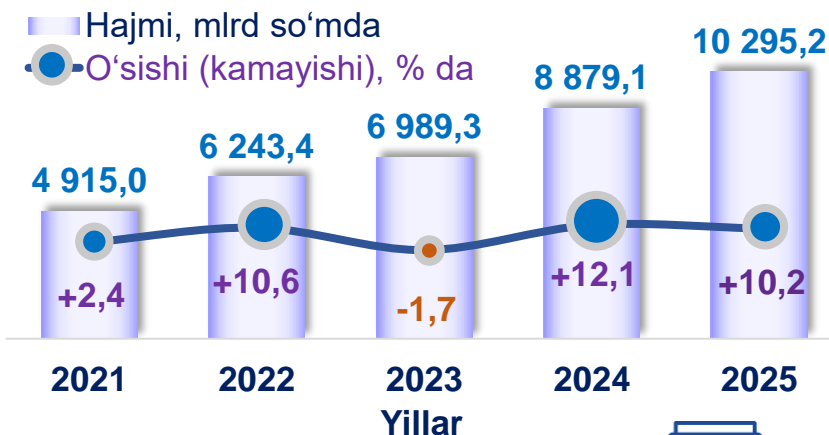


¹⁾ hududlar bo'yicha taqsimlanmagan hajmlarni hisobga olgan holda

■ Hajmi, mlrd so'mda ○ O'sishi, % da

Savdo xizmatlari dinamikasi (yanvar) ¹⁾

2025- yilning yanvar oyida chakana savdoning ulushi (yashirin iqtisodiyotni qo'shgan holda) umumiy savdo xizmatlarining yarmidan ziyod qismini, ya'ni **52,7 %** ni tashkil etdi.



Hududlar kesimida savdo xizmatlari (2025- yil yanvar)



Toshkent shahri	3 716,3	+7,9
Toshkent	972,8	+11,0
Farg'ona	756,9	+10,8
Samarqand	735,7	+15,9
Andijon	599,4	+8,4
Namangan	581,1	+12,0
Qashqadaryo	558,2	+11,1
Surxondaryo	501,4	+10,4
Buxoro	493,1	+11,4
Jizzax	348,7	+13,9
Qoraqalpog'iston Resp.	323,6	+12,8
Navoiy	292,6	+10,2
Xorazm	280,5	+10,3
Sirdaryo	132,5	+10,5

¹⁾ hududlar bo'yicha taqsimlanmagan hajmlarni hisobga olgan holda

■ Hajmi, mlrd so'mda ◆ O'sishi, % da



Xizmatlar sohasining asosiy turlari bo'yicha ko'rsatkichlari

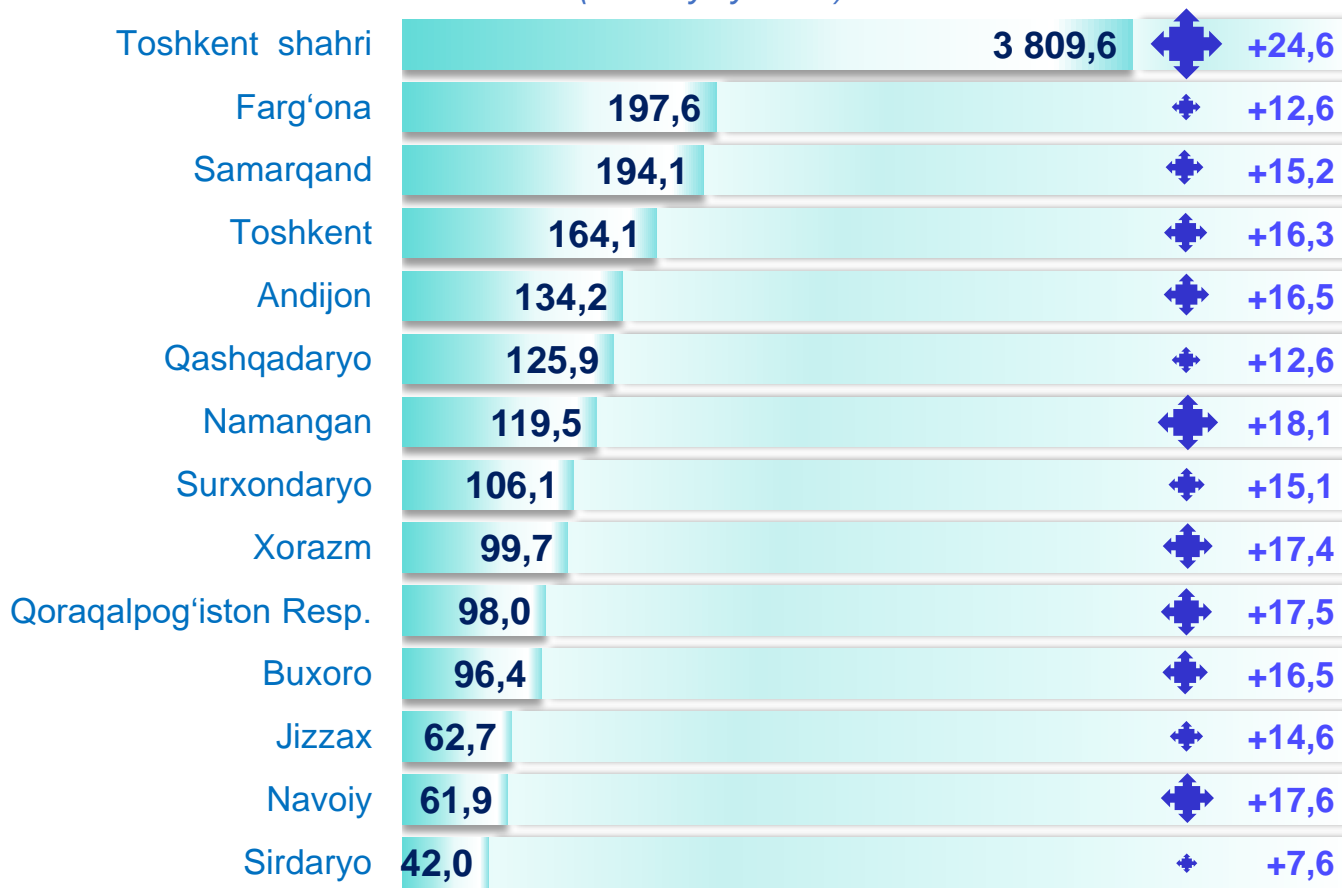


Aloqa va axborotlashtirish xizmatlarining umumiy hajmida eng katta hajmni kompyuter dasturlashtirish xizmatlari egallaydi. **2025- yilning yanvar** oyidagi ulushi **41,7 %** ni tashkil etdi.

Aloqa va axborotlashtirish xizmatlari dinamikasi (yanvar) ¹⁾



Hududlar kesimida aloqa va axborotlashtirish xizmatlari (2025- yil yanvar)



¹⁾ hududlar bo'yicha taqsimlanmagan hajmlarni hisobga olgan holda

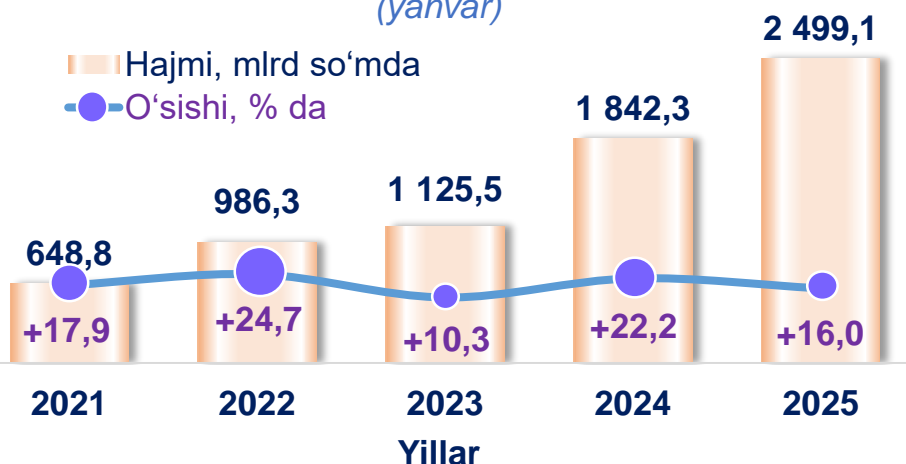
■ Hajmi, mlrd so'mda

◆ O'sishi, % da

Ta'lim sohasidagi xizmatlar dinamikasi

(yanvar)

■ Hajmi, mlrd so'mda
● O'sishi, % da

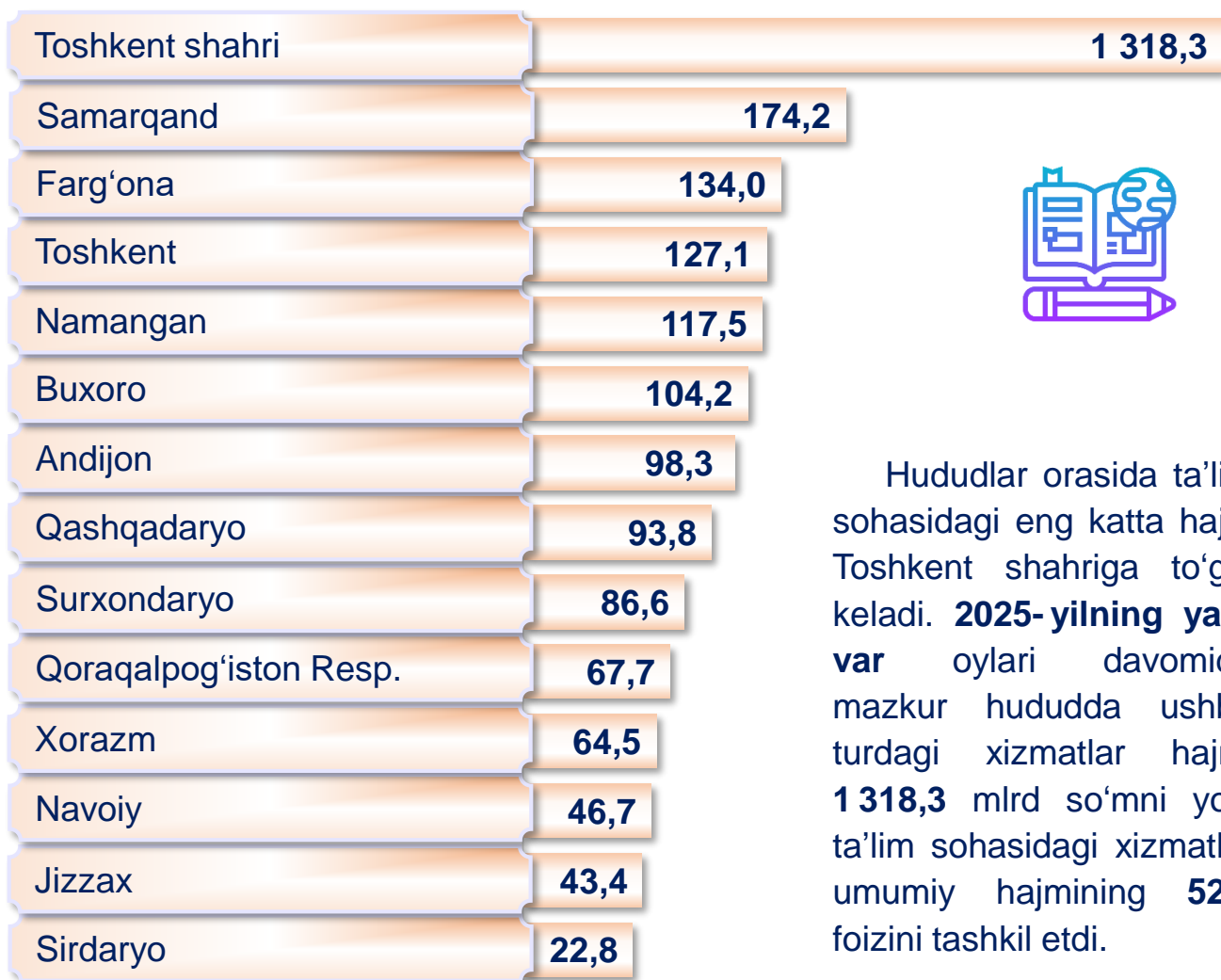


Ta'lim sohasidagi xizmatlarning umumiy hajmida oliy ta'lim sohasidagi xizmatlar ustunlik qilib, **2025- yil yanvar** oyidagi ulushi **48,3** foizni tashkil etdi.



Hududlar kesimida ta'lim sohasidagi xizmatlar

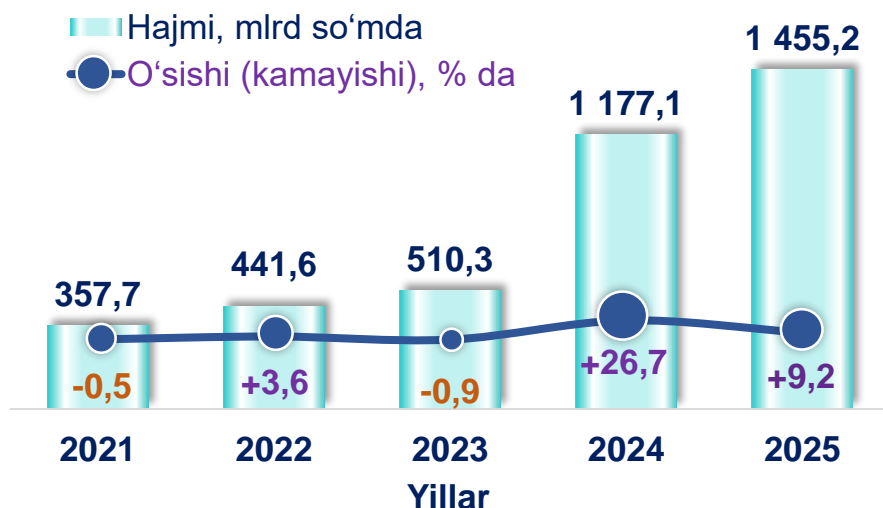
(2025- yil yanvar, mlrd so'mda)



Hududlar orasida ta'lim sohasidagi eng katta hajm Toshkent shahriga to'g'ri keladi. **2025-yilning yanvar** oylari davomida mazkur hududda ushbu turdagi xizmatlar hajmi **1 318,3** mlrd so'mni yoki ta'lim sohasidagi xizmatlar umumiy hajmining **52,7** foizini tashkil etdi.

Sog'liqni saqlash sohasidagi xizmatlar umumiy hajmida boshqa xizmatlarning hissasi salmoqli bo'lib, **2025- yil yanvar** oyidagi ulushi **52,8** foizni tashkil etdi. Shifoxona muassasalari xizmatlari esa **30,9** foizni, shifokorlar amaliyoti va stomatologiya sohasidagi xizmatlar esa **16,3** foizni tashkil etdi.

Sog'liqni saqlash sohasidagi xizmatlar dinamikasi (yanvar)



Hududlar kesimida sog'liqni saqlash sohasidagi xizmatlar (2025- yil yanvar)

Hududlar	Hajmi, mlrd so'mda	O'sish sur'ati, % da
Toshkent shahri	706,5	+10,5
Toshkent	139,1	+5,1
Samarqand	102,3	+14,3
Farg'ona	93,7	+1,8
Namangan	68,2	+14,1
Andijon	59,6	+12,5
Buxoro	50,1	+8,2
Qashqadaryo	47,9	+9,1
Xorazm	43,8	+7,9
Surxondaryo	38,3	-2,3
Jizzax	32,0	+4,7
Qoraqalpog'iston Resp.	26,4	+14,8
Sirdaryo	24,2	+7,6
Navoiy	23,1	+6,4

Ko'chmas mulk bilan bog'liq xizmatlar dinamikasi

(yanvar) ¹⁾



Ko'chmas mulk bilan bog'liq xizmatlarning umumiy hajmida shaxsiy yoki ijaraga olingan ko'chmas mulkni ijaraga berish va boshqarish bo'yicha xizmatlar **69,3** foizni tashkil etdi.

Hududlar kesimida ko'chmas mulk bilan bog'liq xizmatlar

(2025- yil yanvar)



¹⁾ hududlar bo'yicha taqsimlanmagan hajmlarni hisobga olgan holda

Hajmi, mlrd so'mda O'sishi (kamayishi), % da

Ijara xizmatlari dinamikasi (yanvar)¹⁾



Hududlar kesimida ijara xizmatlari (2025- yil yanvar, mlrd so'mda)



2025- yilning yanvar oyida ijara xizmatlari hajmi **905,3** mlrd so'mga yetdi.

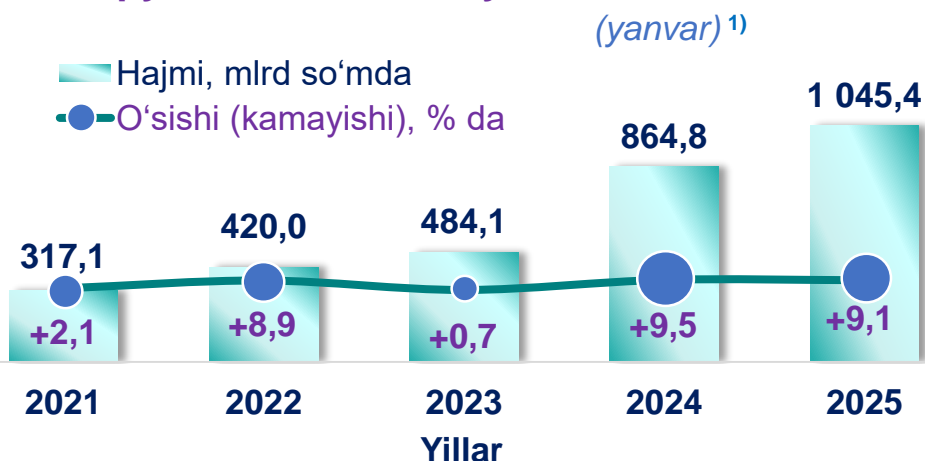
Ushbu xizmatlarning umumiy hajmida yengil avtomobillar va yengil avtotransport vositalarining ijarasi bo'yicha xizmatlarning salmoqli qismi – **53,0** foizni tashkil etadi.

¹⁾ hududlar bo'yicha taqsimlanmagan hajmlarni hisobga olgan holda



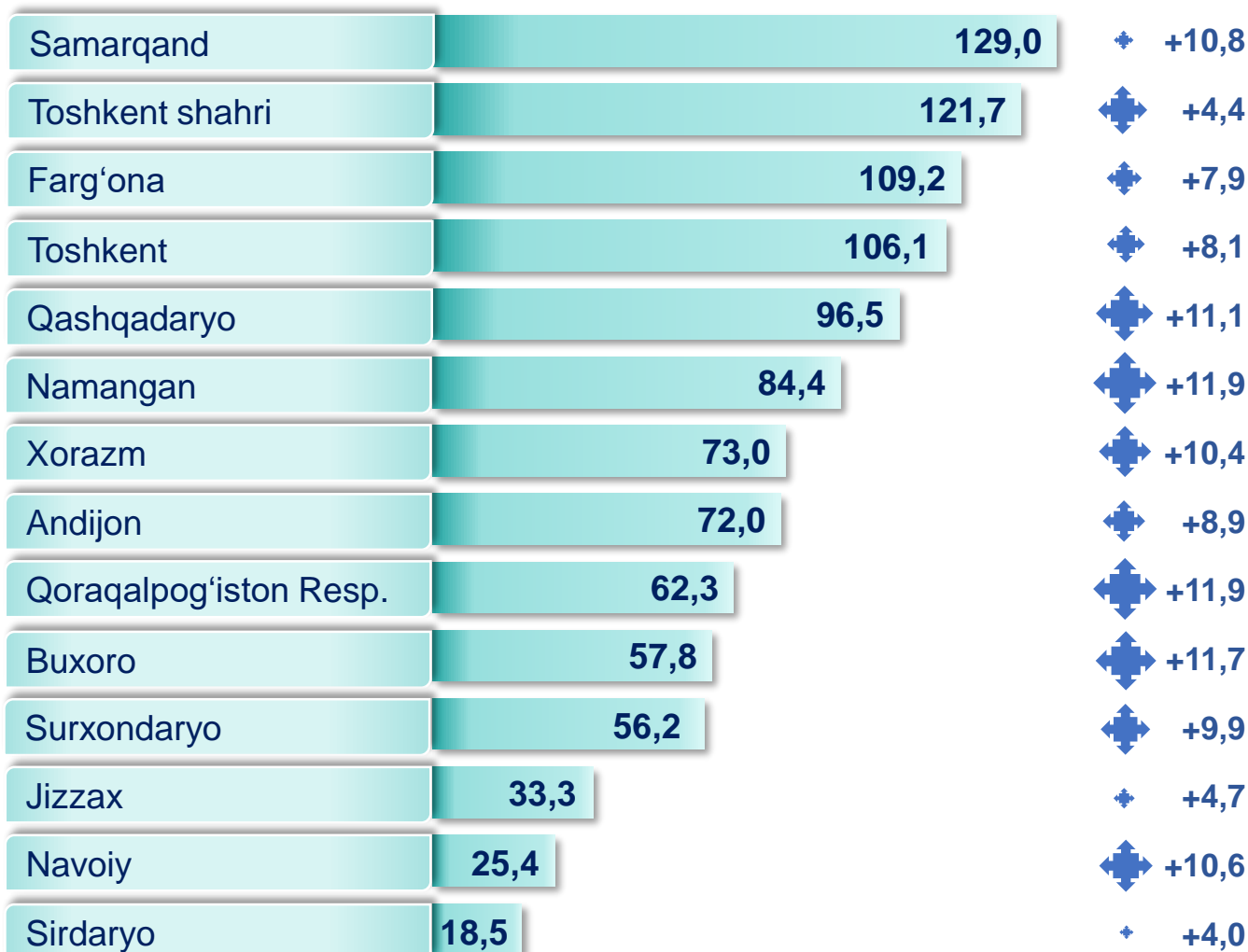
Xizmatlar sohasining asosiy turlari bo'yicha ko'rsatkichlari

Kompyuterlar va maishiy tovarlarni ta'mirlash xizmatlari dinamikasi



Boshqa shaxsiy foydalanish buyumlari va maishiy tovarlarni ta'mirlash bo'yicha xizmatlar jami kompyuterlar va maishiy tovarlarni ta'mirlash xizmatlarining **31,0** foizini tashkil etadi.

Hududlar kesimida kompyuterlar va maishiy tovarlarni ta'mirlash xizmatlari (2025- yil yanvar)



¹⁾ hududlar bo'yicha taqsimlanmagan hajmlarni hisobga olgan holda

■ Hajmi, mlrd so'mda ◆ O'sishi, % da



Xizmatlar sohasining asosiy turlari bo'yicha ko'rsatkichlari

Me'morchilik, muhandislik izlanishlari, texnik sinovlar va tahlil sohasidagi xizmatlar dinamikasi (yanvar)



Hududlar kesimida me'morchilik, muhandislik izlanishlari, texnik sinovlar va tahlil sohasidagi xizmatlar (2025- yil yanvar, mlrd so'mda)

Toshkent shahri	608,2
Toshkent	41,4
Samarqand	24,9
Farg'ona	24,8
Xorazm	23,7
Qoraqalpog'iston Resp.	21,4
Qashqadaryo	21,0
Navoiy	20,0
Namangan	20,0
Andijon	19,9
Surxondaryo	19,3
Buxoro	19,0
Jizzax	16,1
Sirdaryo	5,5



2025- yilning yanvar oylarida me'morchilik, muhandislik izlanishlari, texnik sinovlar va tahlil sohasidagi xizmatlar hajmi **885,2** mlrd so'mga yetdi.

Ushbu xizmatlarning umumiy hajmida Toshkent shahrining ulushi **68,7** foizni tashkil etdi.

Moliyaviy xizmatlar hajmi moliyaviy vositachilik hisobidan olingan foizli daromadlar hajmi (xizmatlar uchun belgilangan to'lovlar miqdorida), shuningdek, moliya muassasasi tomonidan ssuda berish yoki depozitni saqlash bo'yicha xizmatlar uchun to'lanadigan haq hisobiga ko'ra olinadi.

Transport xizmatlarining hajmi amaldagi narxlarda transport turlari bo'yicha transport jarayoniga (yuklarni tushirish va yuklash ishlari, transport-ekspeditorlik xizmatlari, transport xizmati va boshqalar) bevosita bog'liq bo'lgan tashish va boshqa faoliyatdan olingan daromad summasi sifatida aniqlanadi.

Avtomobil transporti xizmatlariga temir yo'lda tashishdan tashqari, quruqlikdagi yo'lovchi transportining boshqa xizmatlari, avtomobil transportida yuk tashish bo'yicha xizmatlar va ko'chish bo'yicha xizmatlar kiradi.

Savdo xizmatlari, shu jumladan, elektron savdo xizmatlari hajmi amaldagi narxlardagi yalpi daromad qiymati, ya'ni sotilgan tovarlarning sotib olish va sotish narxlari orasidagi farqining umumiy qiymati sifatida hisobga olinadi. Agar tovarlar boshqa shaxs manfaatlari uchun oldi-sotdi shartnomalari, komissiyalar yoki agentlik shartnomalari asosida sotilgan taqdirda, xizmatlar qiymati mukofot miqdori sifatida aks ettiriladi.

Aloqa va axborotlashtirish xizmatlari hajmi amaldagi narxlarda mazkur sohada xizmat ko'rsatuvchi korxonalarining daromadlari (sotishdan tushgan tushum miqdori) yig'indisi sifatida aniqlanadi.

“Ta’lim” seksiyasi kunduzgi yoki sirtqi shaklda, shuningdek, Internet tarmog'i va pochta yozishmalari orqali xususiy yoki davlat tomonidan beriladigan turli darajadagi ta'limni va turli kasblarga o'rgatishni o'z ichiga oladi.

Bunga turli darajadagi muntazam maktab tizimi doirasida turli muassasalar tomonidan beriladigan ta'lim, shuningdek, kattalar uchun ta'lim (tayyorlash va qayta tayyorlash kurslari), ta'lim sohasida yordamchi faoliyat va shunga o'xshash boshqalar kiradi. **Ta'lim sohasidagi faoliyatni** amalga oshirishda masofaviy o'qitish shaklini ham hisobga olgan holda ko'rsatilgan bozor xizmatlari (shartnoma) qiymati aks ettiriladi.

Sog'liqni saqlash sohasidagi xizmatlar hajmi bu – sog'liqni saqlash muassasalari tomonidan turli xil tibbiy yordam va sanitariya xizmatlari uchun ko'rsatiladigan bozor xizmatlarining qiymatidir.

Oziq-ovqat va ichimliklar bilan ta'minlash bo'yicha xizmatlar – oziq-ovqat mahsulotlari va ichimliklar yetkazib berish bo'yicha qo'yilgan ustamadan tashqari, ovqat tayyorlashda ishlatilgan va qayta ishlanmagan holda sotilgan mahsulotlar qiymatini o'z ichiga oluvchi aylanma qiymatdir.

Yashash bo'yicha xizmatlar hajmi, qisqa muddatli turar joy bilan ta'minlash bo'yicha ko'rsatilgan xizmatlar (mehmonxonalar, otellar, motellar va boshqa turar joylar) qiymatini o'z ichiga oladi.

Ko'chmas mulk bilan bog'liq xizmatlarni ko'rsatishda ko'chmas mulk bilan bog'liq operatsiyalar bo'yicha xizmatlar qiymati, korxonaning shaxsiy, xo'jalik yuritish yoki tezkor boshqaruvidagi, shuningdek, ijaraga olingan ko'chmas mulkni ijaraga berishdan olingan daromadlari aks ettiriladi.

Ijara xizmatlari bo'yicha ishlab chiqarish hajmi mashinalar va asbob-uskunalarini operatorlarsiz ijaraga berish, maishiy jihozlar va shaxsiy ehtiyoj buyumlarini ijaraga berishdan olingan daromad miqdori sifatida aniqlanadi.

Kompyuterlar va maishiy tovarlarni ta'mirlash bo'yicha xizmatlar hajmi bu – kompyuterlar va periferik uskunalarni ta'mirlash va texnik xizmat ko'rsatish kommunikatsiya uskunalari (fakslar, radiostansiyalar)ni ta'mirlash, maishiy elektronika (radiopriyomniklar va televizorlar), uy va bog' uchun uskunalar (gazon o'ruvchi va havo (dam) beruvchi mashina), poyabzal va charm buyumlar, mebel va uy jihozlari, kiyim va aksessuarlar, sport anjomlari, musiqa asboblari va boshqa shaxsiy buyumlar va maishiy tovarlarni ta'mirlashdan tushgan tushum miqdoridir.

Me'morchilik, muhandislik izlanishlari, texnik sinovlar va tahlil sohasidagi xizmatlar hajmi shartnomada nazarda tutilgan talablarga muvofiq loyihalar, izlanishlar, konstruktorlik va texnologik ishlar va ko'rsatilgan xizmatlar, shuningdek, qurilish ishlari ustidan nazorat va boshqa injenerlik xizmatlarining qiymatini o'z ichiga oladi.