

Оборот розничной и оптовой торговли Республики Узбекистан предварительные данные за январь–сентябрь 2025 года

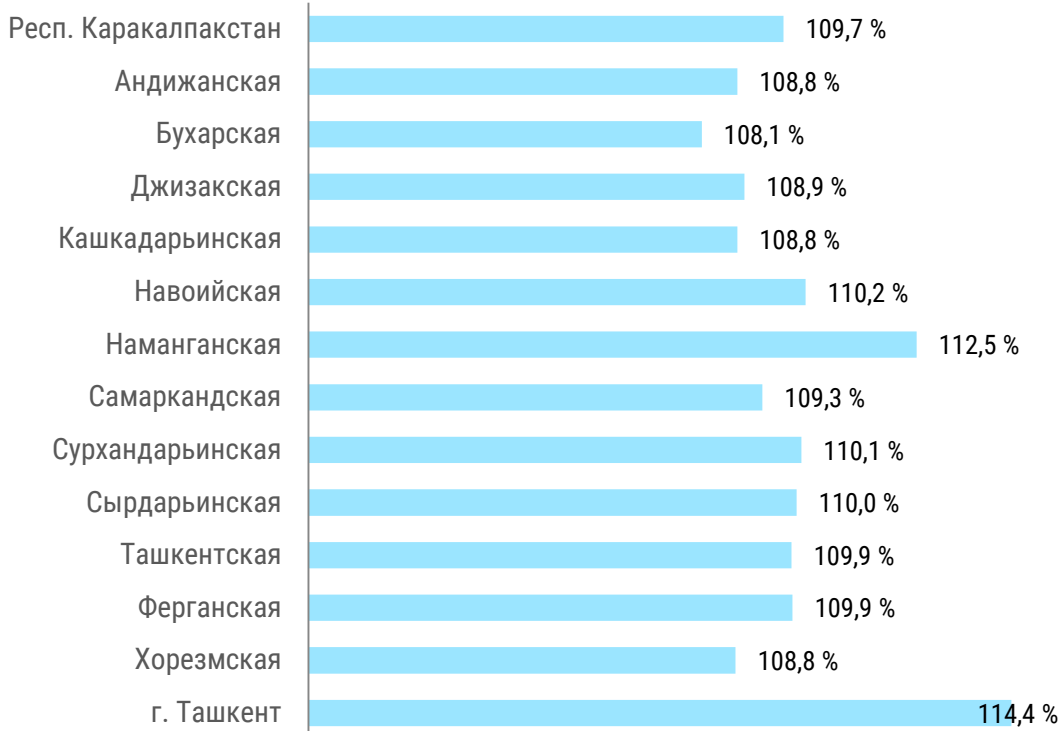
- I. Розничный товарооборот
- II. Оптовый товарооборот
- III. Товарооборот предприятий общественного питания
- IV. Метаданные
- V. Ссылки на соответствующие публикации

I. Розничный товарооборот

По состоянию на 1 октября 2025 года количество коммерческих предприятий, осуществляющих деятельность в сфере розничной торговли, составило 84 838 единиц, из них число действующих крупных предприятий составило 355 единиц, а малых предприятий и микрофирм – 84 483 единицы.

Оборот розничной торговли по итогам января–сентября 2025 года достиг 316 378,5 млрд сумов и увеличился по сравнению с аналогичным периодом 2024 года на 11,0 %. Товарооборот крупных предприятий составил 57 604,6 млрд сумов (темпы роста составили 117,8 %), а субъектов малого бизнеса и частного предпринимательства – 258 773,9 млрд сумов (темпы роста – 109,6 %).

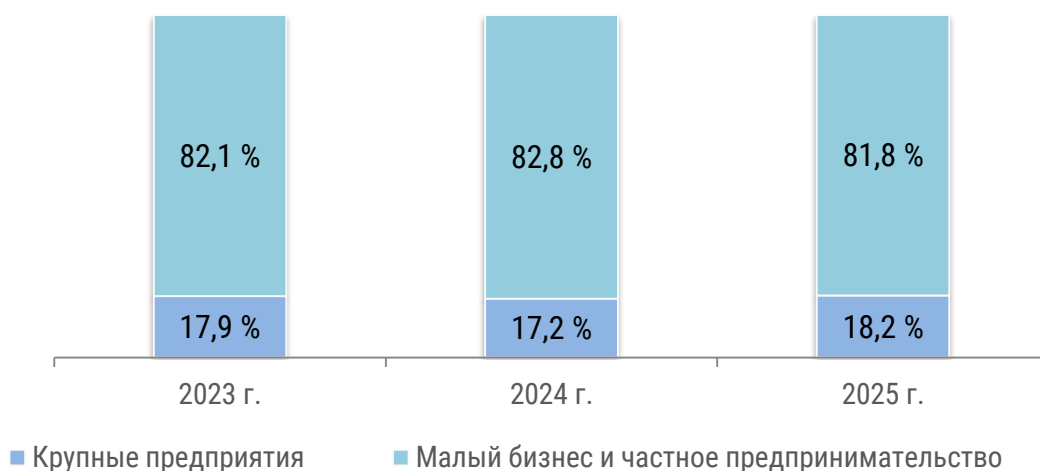
Темпы роста розничной торговли по регионам за январь–сентябрь 2025 года



Показатели по теме:

[Объем розничной торговли по регионам \(по месяцам\)](#)

Динамика долевого участия крупных предприятий, малого бизнеса и частного предпринимательства в общем объеме розничной торговли



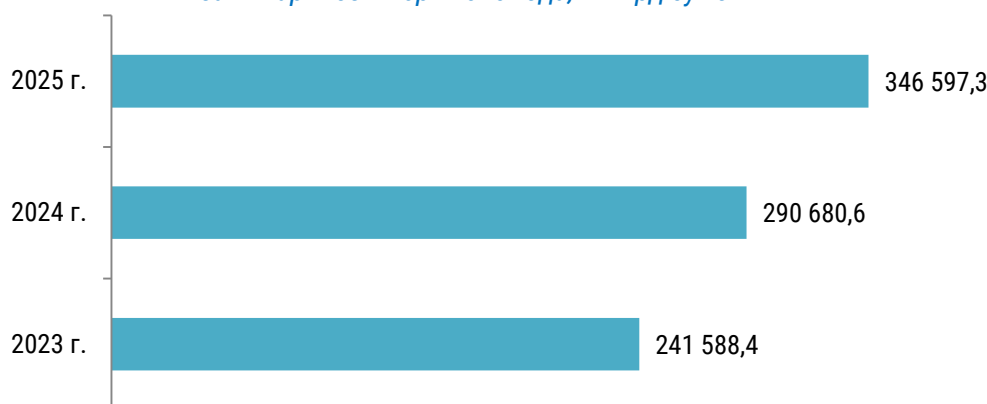
II. Оптовый товарооборот

По состоянию на 1 октября 2025 года количество коммерческих предприятий, осуществляющих деятельность в сфере оптовой торговли, составило 50 086 единиц, из них число крупных действующих предприятий – 391 единиц, малых предприятий и микрофирм – 49 695 единиц.

Согласно предварительным данным, в январе–сентябре 2025 года объем оптового товарооборота достиг 346 597,3 млрд сумов и по сравнению с аналогичным периодом 2024 года увеличился на 12,6 %.

Оборот оптовой торговли крупных предприятий составил 98 072,9 млрд сумов (темпы роста – 121,6 %), субъектов малого предпринимательства составил 248 524,4 млрд сумов (темпы роста – 109,5 %). Доля субъектов малого предпринимательства в общем объеме оптовой торговли республики составила 71,7 %.

Динамика объема оптовой торговли за январь–сентябрь 2025 года, в млрд сумов



Показатели по теме:

[Объем оптовой торговли \(по месяцам\)](#)

**Темпы роста оптовой торговли по регионам
за январь–сентябрь 2025 года**



Показатели по теме:

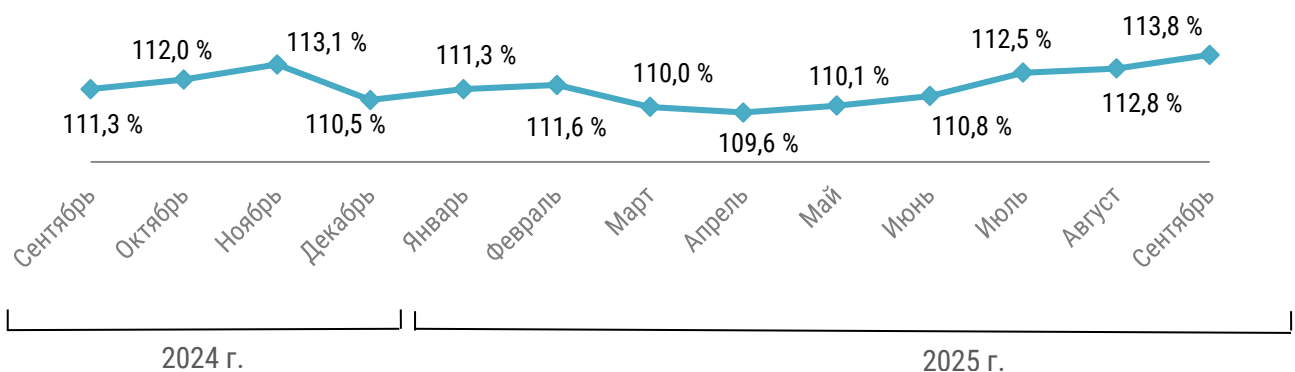
[Темпы роста оптовой торговли по регионам \(по месяцам\)](#)

III. Товарооборот предприятий общественного питания

По состоянию на 1 октября 2025 года число коммерческих предприятий, осуществляющих деятельность в сфере общественного питания, составило 25 589 единиц, из них количество крупных действующих предприятий составило 117 единиц, а число малых предприятий и микрофирм достигло 25 472 единиц.

В январе–сентябре 2025 года товарооборот предприятий общественного питания составил 167 913,2 млрд сумов и увеличился по сравнению с аналогичным периодом 2024 года на 13,8 %, при этом 84,0 % торгового оборота приходится на долю субъектов малого предпринимательства, в то время как доля крупных предприятий составила 16,0 %.

**Динамика темпов роста товарооборота предприятий общественного питания
январь–сентябрь 2025 года**



IV. Метаданные

При формировании статистических показателей оптово-розничного товарооборота использованы нормативно-правовые акты Республики Узбекистан, регламентирующие деятельность предприятий и организаций оптовой и розничной торговли, а также международные руководства и рекомендации: «Система национальных счетов 2008 года (СНС-2008)», «Международные рекомендации по статистике розничной и оптовой торговли» (ООН, 2008 г.), «Методологические рекомендации по статистическому наблюдению за оборотом розничной торговли и расчету его индекса физического объема» (Статкомитет СНГ, 2011 г.).

Статистика оптового и розничного товарооборота рассчитывается с учетом результатов статистической оценки теневой экономики.

V. Ссылки на соответствующие публикации

[Объем оптовой торговли \(по месяцам\)](#)

[Темпы роста оптовой торговли по регионам \(по месяцам\)](#)

[Объем розничной торговли по регионам \(по месяцам\)](#)

[Темпы роста объема розничной торговли \(по месяцам\)](#)

[Объем розничной торговли на душу населения \(по регионам, по месяцам\)](#)

[Темпы роста объема розничной торговли на душу населения \(по регионам, по месяцам\)](#)

[Объем торговли предприятий питания \(по регионам, по месяцам\)](#)

[Темпы роста объема торговли предприятий питания \(по регионам, по месяцам\)](#)

Ответственный за выпуск:

Управление статистики
внешнеэкономической
деятельности и торговли

Адрес: 100170, Ташкент,
проспект Мустақиллик, 63.

Электронная почта:

info@stat.uz

Тел.: 71-203-80-00 (1180, 1185)

