

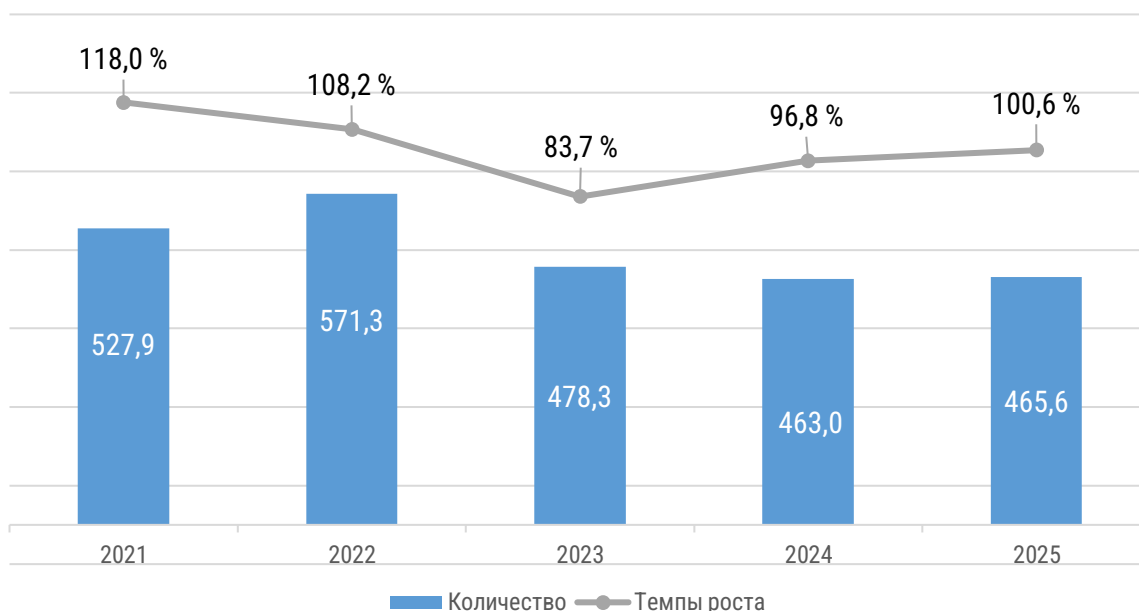
## ИНФОРМАЦИЯ О ДЕМОГРАФИИ ПРЕДПРИЯТИЙ И ОРГАНИЗАЦИЙ В РЕСПУБЛИКЕ УЗБЕКИСТАН

по состоянию на 1 сентября 2025 года  
(без учета фермерских и дехканских хозяйств)

- I. Количество предприятий и организаций
- II. Информация об организационно-правовых формах субъектов предпринимательства
- III. Информация о предприятиях и организациях с иностранными инвестициями
- IV. Метаданные и пояснения к демографии предприятий и организаций

### I. Количество предприятий и организаций

По состоянию на 1 сентября 2025 года количество действующих в республике предприятий и организаций составляет **465,6** тыс.ед., из них **395,6** тыс. или **85,0** % – малые предприятия и микрофирмы.



*Количество действующих предприятий и организаций (ед.).*

По состоянию на 1 сентября

Годы	Предприятия и организации	из них:	
		субъекты предпринимательства	из них:
			субъекты малого бизнеса
2025	465 602	399 597	395 603
2024	462 999	398 464	394 712
2023	478 334	414 927	411 306
2022	571 332	507 001	503 426
2021	527 853	465 361	462 303

**Показатели по теме:**

[Количество зарегистрированных предприятий и организаций \(ежегодно, без дехканских и фермерских хозяйств\)](#)

[Количество действующих предприятий и организаций \(ежегодно\)](#)

[Количество вновь созданных предприятий и организаций \(ежегодно\)](#)

[Количество вновь созданных субъектов предпринимательства \(ежемесячно\)](#)

[Количество вновь созданных субъектов малого предпринимательства \(ежемесячно\)](#)

[Количество вновь созданных предприятий и организаций \(ежемесячно\)](#)

[Количество вновь созданных предприятий и организаций \(по видам экономической деятельности, ежемесячный\)](#)  
[Количество зарегистрированных предприятий и организаций \(ежемесячно\)](#)

В региональном разрезе наибольшее количество действующих предприятий и организаций осуществляет свою деятельность в городе Ташкент – **22,6 %**, Ташкентской – **9,7 %**, Самаркандской – **8,7 %**, Ферганской – **8,1 %** и Кашкадарьинской – **6,5 %** областях.

Значительная доля субъектов предпринимательства в общем количестве действующих предприятий и организаций зафиксирована в городе Ташкент – **90,4 %**, Навоийской – **88,1 %**, Хорезмской – **87,4 %** и Бухарской – **87,0 %** областях.

Регионы	Предприятия и организации	из них:	
		субъекты предпринимательства	из них: субъекты малого бизнеса
Респ. Каракалпакстан	23 238	19 260	19 172
Андижанская	26 703	21 370	21 234
Бухарская	28 196	24 526	24 386
Джизакская	18 343	15 242	15 153
Кашкадарьинская	30 201	25 003	24 822
Навоийская	20 633	18 170	18 076
Наманганская	26 525	22 160	22 002
Самаркандская	40 622	34 492	34 269
Сурхандарьинская	25 035	20 988	20 905
Сырдарьинская	11 897	9 837	9 763
Ташкентская	44 999	39 122	38 746
Ферганская	37 560	31 223	30 998
Хорезмская	26 443	23 119	22 984
г. Ташкент	105 207	95 085	93 093

**Показатели по теме:**

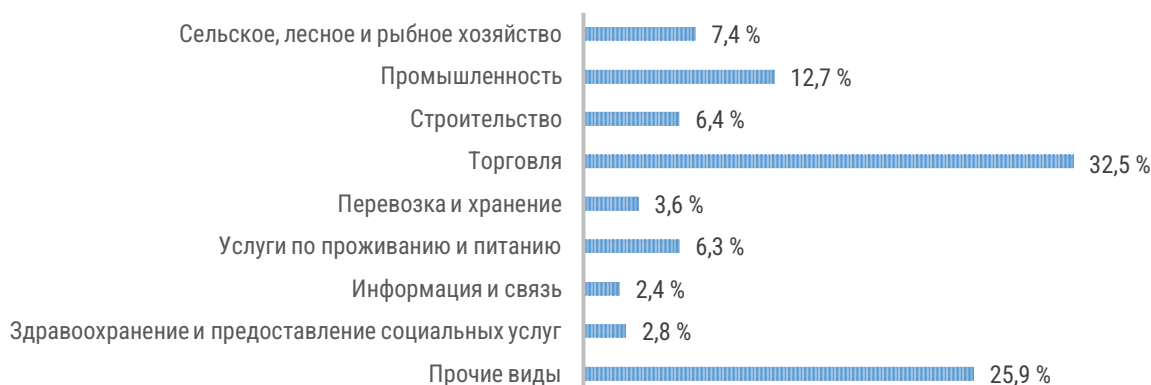
[Количество действующих предприятий и организаций \(ежемесячно\)](#)

[Количество действующих субъектов предпринимательства \(ежемесячно\)](#)

[Количество действующих субъектов малого предпринимательства \(ежемесячно\)](#)

### **Количество действующих предприятий и организаций по видам экономической деятельности**

По видам экономической деятельности наибольшее количество действующих предприятий и организаций сохраняется в отрасли торговли, доля которой на 1 сентября 2025 года составила **32,5 %**.



**Доля в общем числе предприятий и организаций**

На втором месте – промышленность **12,7 %**, на третьем – сельское, лесное и рыбное хозяйство – **7,4 %**.

В совокупности доля этих трех видов деятельности составляет свыше **50 %** от их общего количества.

Виды экономической деятельности	Предприятия и организации	из них:	
		субъекты предпринимательства	из них:
			субъекты малого бизнеса
Сельское, лесное и рыбное хозяйство	34 527	34 058	33 931
Промышленность	59 043	58 881	58 072
Строительство	29 619	29 363	29 084
Торговля	151 343	151 314	150 526
Перевозка и хранение	16 976	16 910	16 720
Услуги по проживанию и питанию	29 552	29 466	29 325
Информация и связь	11 162	10 876	10 669
Здравоохранение и предоставление социальных услуг	13 122	9 978	9 858
Прочие виды	120 258	58 751	57 418

**Показатели по теме:**

[Количество действующих предприятий и организаций \(по видам экономической деятельности, ежемесячный\)](#)  
[Количество действующих субъектов предпринимательства \(по видам экономической деятельности, ежемесячный\)](#)  
[Количество вновь созданных предприятий и организаций \(по видам экономической деятельности, ежемесячный\)](#)  
[Количество действующих субъектов предпринимательства в разрезе ОКЭД \(по разделов, месячной\)](#)  
[Количество действующих предприятий в разрезе ОКЭД \(по разделов, ежегодно\)](#)  
[Количество вновь созданных предприятий и организаций, осуществляющих деятельность в сельском, лесном и рыбном хозяйстве \(ежемесячный\)](#)  
[Количество вновь созданных предприятий и организаций, осуществляющих деятельность в сфере промышленности \(ежемесячный\)](#)  
[Количество вновь созданных предприятий и организаций, осуществляющих деятельность в сфере строительства \(ежемесячный\)](#)  
[Количество вновь созданных предприятий и организаций, осуществляющих деятельность в сфере торговли \(ежемесячный\)](#)  
[Количество вновь созданных предприятий и организаций, осуществляющих деятельность в сфере услуг по перевозке и хранению \(ежемесячный\)](#)  
[Количество вновь созданных предприятий и организаций, осуществляющих деятельность в сфере услуг по проживанию и питанию \(ежемесячный\)](#)  
[Количество вновь созданных предприятий и организаций, осуществляющих деятельность в сфере информации и связи \(ежемесячный\)](#)  
[Количество вновь созданных предприятий и организаций, осуществляющих деятельность в сфере здравоохранения и социальных услуг \(ежемесячный\)](#)

**II. Информация об организационно-правовых формах субъектов предпринимательства**



По состоянию на 1 сентября 2025 года из **399,6** тыс. действующих коммерческих предприятий, общества с ограниченной ответственностью составили **310,3** тыс. (**77,7%**) и занимают первое место среди предприятий по их организационно-правовой форме.

Исходя из этого, можно прийти к выводу, что ООО являются наиболее распространенной формой осуществления предпринимательской деятельности в стране.

Организационно - правовые формы	Количество субъектов предпринимательства (ед.)	Доля субъектов предпринимательства (%)
общества с ограниченной ответственностью	310 307	77,7
частные предприятия	48 002	12,0
семейные предприятия	37 434	9,4
акционерные общества	627	0,2
другие	32 27	0,7

**Показатели по теме:**

[Количество вновь созданных частных предприятий \(ежемесячно\)](#)

[Количество вновь созданных обществ с ограниченной ответственностью \(ежемесячно\)](#)

[Количество вновь созданных семейных предприятий \(ежемесячно\)](#)

[Количество вновь созданных частных предприятий \(ежемесячно\)](#)

[Количество вновь созданных обществ с ограниченной ответственностью \(ежемесячно\)](#)

[Количество вновь созданных семейных предприятий \(ежемесячно\)](#)

**III. Информация о предприятиях и организациях с иностранными инвестициями**

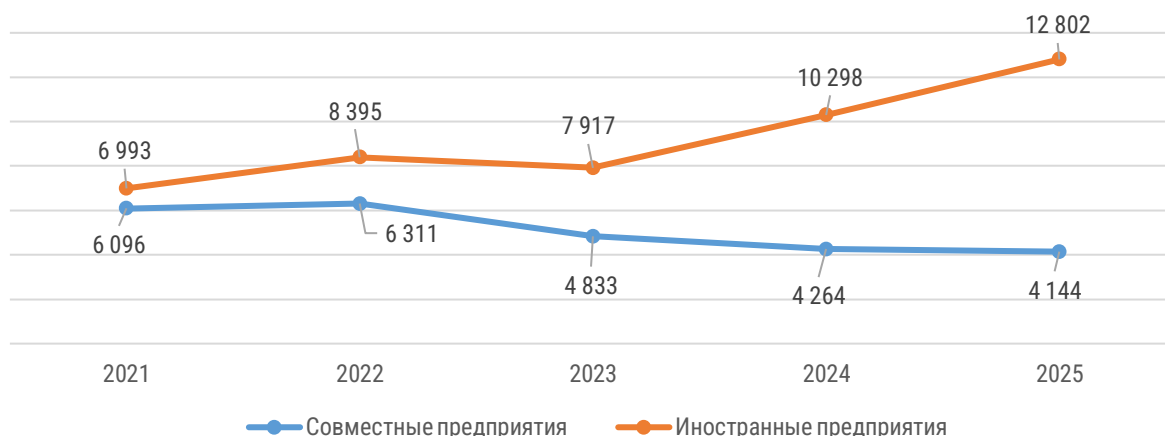
Регионы	Всего.	из них:	
		Совместные предприятия	Иностранные предприятия
Республика Узбекистан	16 946	4 144	12 802
Республика Каракалпакстан	186	71	115
области:			
Андижанская	385	127	258
Бухарская	358	126	232
Джизакская	233	100	133
Кашкадарьинская	159	79	80
Навоийская	294	114	180
Наманганская	255	105	150
Самаркандская	629	257	372
Сурхандарьинская	490	67	423
Сырдарьинская	258	86	172
Ташкентская	2 132	465	1 667
Ферганская	570	221	349
Хорезмская	176	58	118
г.Ташкент	10 821	2 268	8 553

В целях создания максимально благоприятного инвестиционного климата для привлечения прямых инвестиций в нашу страну, приняты масштабные меры по либерализации экономики, сокращению и упрощению лицензионно-разрешительных процедур, обеспечению свободного доступа инвестиций, созданию необходимой инфраструктуры в регионах. В результате количество предприятий с иностранными инвестициями ежегодно увеличивается.

В разрезе регионов наибольшая доля действующих предприятий с иностранными инвестициями приходится на г.Ташкент и составляет **63,9%**, а среди областей в Ташкентской – **12,6 %**, Самаркандской – **3,7 %** и Ферганской – **3,4 %**.

В Узбекистане за последние пять лет общая численность действующих предприятий с участием иностранных инвестиций возросла в **1,3** раза, а доля действующих только иностранных предприятий (от общего количества) выросла с **53,4 %** до **75,5 %**.

По состоянию на 1 сентября 2025 года количество действующих предприятий с иностранными инвестициями составило **16 946** ед., из них **4 144** ед. являются совместными, а **12 802** ед. приходятся на иностранные предприятия.



**Предприятия и организации с иностранными инвестициями**

Количество действующих предприятий с иностранными инвестициями по состоянию на 1 сентября 2025 года возросло на **2 384** ед. по отношению к соответствующему периоду 2024 года. Это за счет увеличения количества предприятий в отрасли торговли – с **5 098** до **6 053** ед. (рост на **955** ед.), промышленность – с **3 206** до **3 538** ед. (рост на **332** ед.), строительства – с **1 055** до **1 282** ед. (рост на **227** ед.).

Виды экономической деятельности	Всего:	из них:	
		совместные предприятия	иностранные предприятия
<b>Всего:</b>	<b>16 946</b>	<b>4 144</b>	<b>12 802</b>
Сельское, лесное и рыбное хозяйство	430	187	243
Промышленность	3 538	1 408	2 130
Строительство	1 282	273	1 009
Торговля	6 053	988	5 065
Перевозка и хранение	553	123	430
Услуги по проживанию и питанию	714	153	561
Информация и связь	1 239	184	1 055
Здравоохранение и предоставление социальных услуг	203	80	123
Прочие виды	2 934	748	2 186

**Показатели по теме:**

[Количество вновь созданных предприятий с иностранным капиталом \(ежемесячно\)](#)

[Количество действующих предприятий с иностранным капиталом \(по видам экономической деятельности, ежемесячный\)](#)

[Количество вновь созданных предприятий с иностранным капиталом \(ежемесячно\)](#)

### Информация о действующих предприятиях и организациях с иностранными инвестициями в разрезе некоторых стран

При анализе функционирующих предприятий и организаций с иностранными инвестициями лидирующее место занял Китай – **4 420** предприятий, что составляет **26,1 %** от общего числа действующих предприятий с иностранными инвестициями в республике. Среди стран, вливающих свой капитал в экономику Узбекистана, особое место также занимают Российская Федерация (**18,5 %**), Турция (**11,9 %**), Казахстан (**6,8 %**), Афганистан (**3,7 %**) и Южная Корея (**4,0 %**).

Страны	Всего:	из них:	
		совместные предприятия	иностранное предприятия
Китай	4 420	681	3 739
Россия	3 141	901	2 240
Турция	2 025	483	1 542
Казахстан	1 151	275	876
Южная Корея	628	80	548
Афганистан	682	184	498
ОАЭ	377	134	243
Таджикистан	365	96	269
Индия	341	88	253
Кыргызская Респ.	323	145	178
США	340	88	252
Азербайджан	321	63	258
Туркменистан	239	48	191
Беларусь	234	58	176
Великобритания	241	122	119
Иран	222	72	150
Германия	225	107	118
Украина	184	51	133
Пакистан	167	19	148
Япония	108	25	83

#### IV. Метаданные и пояснения к демографии предприятий и организаций

В соответствии с указом Президента Республики Узбекистан от 7 июня 2019 года "О мерах по упрощению процедур ликвидации субъектов предпринимательства" ПФ-5739 установлено, что предприятия, находящиеся в режиме бездействия, будут исключены из единого государственного реестра субъектов предпринимательства, если их деятельность будет приостановлена. не возобновлялся в течение года. Соответственно, государственная регистрация субъектов хозяйствования, которые не осуществляли свою деятельность более года, проводилась в единовременном упрощенном порядке.

Информация о предприятиях и организациях формируется на основе статистических классификаторов в соответствии с Постановлением Кабинета Министров Республики Узбекистан от 28 сентября 2022 года № 539 «Об утверждении нормативно-правовых актов, касающихся ведения

Единого государственного регистра предприятий и организаций и предоставления на его основе государственной услуги».

ЕГРПО – автоматизированная система информационно-справочного характера, состоящая из данных, обновляемых в режиме реального времени, и обеспечивающая государственный учет и идентификацию предприятий и организаций на основе единой системы классификации.

Перечень предприятий и организаций, подпадающих под единый государственный регистр предприятий и организаций <https://my.gov.uz/uz/service/662> также есть возможность получить по этой ссылке.

Данные сформированы на основании базы данных Центра государственных услуг Министерства юстиции Республики Узбекистан по состоянию на **1 сентября 2025 года** (без учета фермерских и дехканских хозяйств).

**Ссылки для метаданных:**

[Метаданные: количество предприятий и организаций](#)

[Глоссарий](#)

[Статистические классификации](#)

---

**Ответственный за выпуск:**

Управление цифровых технологий,  
искусственного интеллекта и статистических  
регистров

**Тел.:** 71-203-80-00 (1360)

**Адрес:**

100170, г.Ташкент,  
проспект Мустакиллик, 63

**Почта:** [info@stat.uz](mailto:info@stat.uz)

