




# ЭКОНОМИЧЕСКОЕ ПОЛОЖЕНИЕ РЕСПУБЛИКИ УЗБЕКИСТАН ЗА ЯНВАРЬ-ОКТАБРЬ 2024 ГОДА

## ИНДЕКС ФИЗИЧЕСКОГО ОБЪЕМА ПРОМЫШЛЕННОГО ПРОИЗВОДСТВА (в %)



## ИНДЕКСЫ ПОТРЕБИТЕЛЬСКИХ ЦЕН (к декабрю предыдущего года, в %)



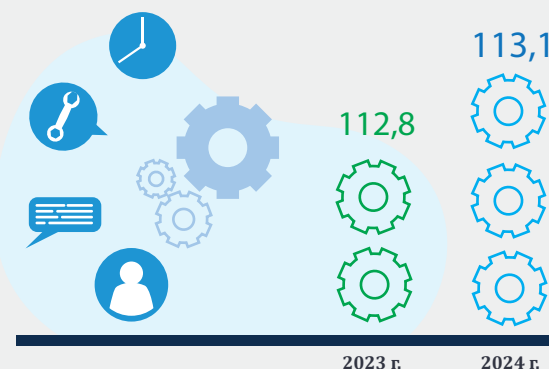
## ТЕМПЫ РОСТА РОЗНИЧНОГО ТОВАРООБОРОТА (в %)




## ТЕМПЫ РОСТА ОБЪЕМА СТРОИТЕЛЬНЫХ РАБОТ (в %)



## ТЕМПЫ РОСТА ОБЪЕМА ОКАЗАННЫХ РЫНОЧНЫХ УСЛУГ (в %)




## ТЕМПЫ РОСТА ВНЕШНЕТОРГОВОГО ОБОРОТА (в %)



## КОЛИЧЕСТВО ПРЕДПРИЯТИЙ И ОРГАНИЗАЦИЙ (без учета фермерских и дехканских хозяйств, на 1 ноября, единиц)


Зарегистрированные:

682 126 723 547



Действующие:

490 356 469 409



## КОЛИЧЕСТВО СУБЪЕКТОВ МОЛОГО ПРЕДПРИНИМАТЕЛЬСТВА (БИЗНЕСА) (без учета фермерских и дехканских хозяйств, на 1 ноября, единиц)

Зарегистрированные:

608 930 649 627



Действующие:

422 586 402 209

