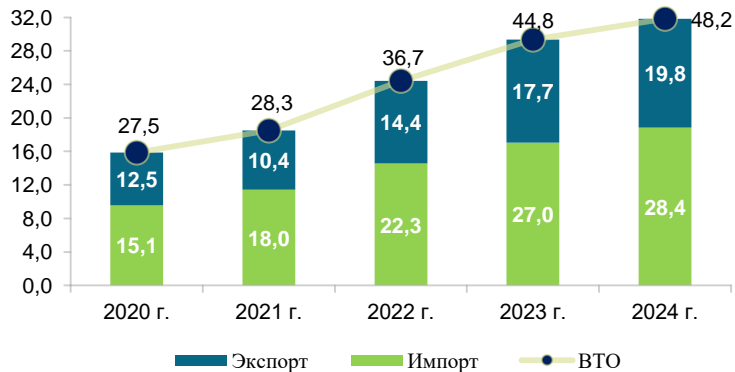
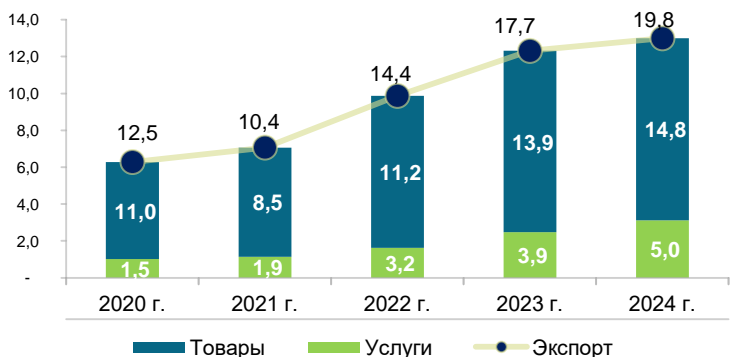


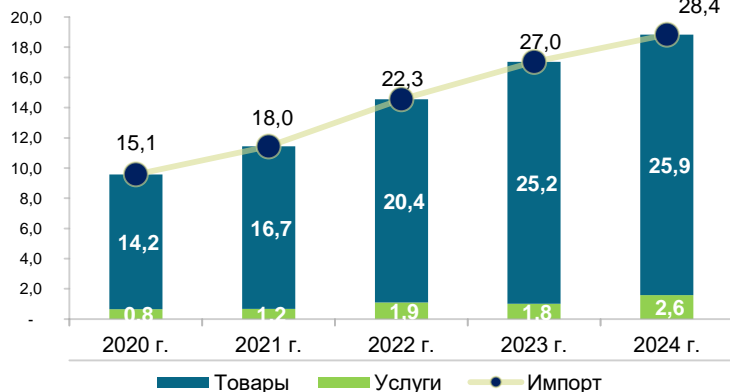
Внешнеторговый оборот (ВТО) (январь-сентябрь, млрд. долл. США)



Динамика объема экспорта (январь-сентябрь, млрд. долл. США)



Динамика объема импорта (январь-сентябрь, млрд. долл. США)



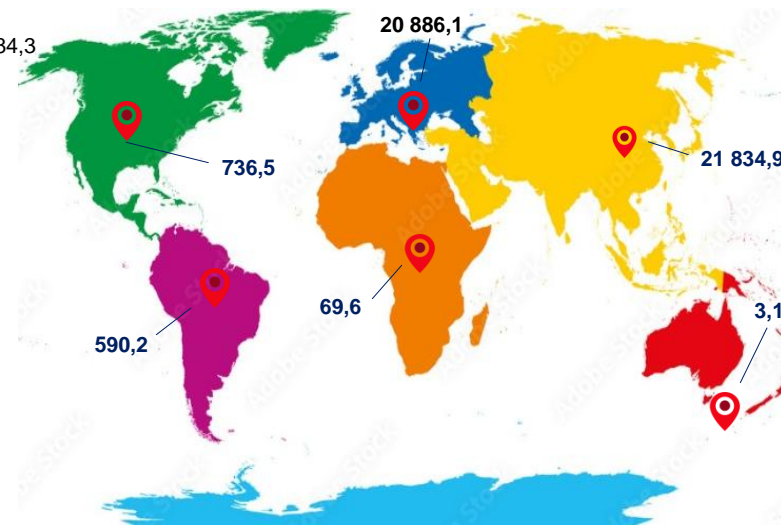
Структура товаров и услуг (январь-сентябрь 2024 г., млн. долл. США)



Доля основных стран-партнеров (январь-сентябрь доля в %)



ВТО по континентам (январь-сентябрь 2024 г., млн. долл. США)



Европа ВТО – 20 886,1 млн. долл. США, доля – 43,3 %	Азия ВТО – 21 834,9 млн. долл. США, доля – 45,3 %	Африка ВТО – 69,6 млн. долл. США, доля – 0,1 %
Северная Америка ВТО – 736,5 млн. долл. США, доля – 1,5 %	Южная Америка ВТО – 590,2 млн. долл. США, доля – 1,2 %	Австралия ВТО – 3,1 млн. долл. США, доля – 0,01 %

ВТО со странами СНГ и международными экономическими организациями (январь-сентябрь, млрд. долл. США)

