



**АГЕНТСТВО СТАТИСТИКИ  
ПРИ ПРЕЗИДЕНТЕ  
РЕСПУБЛИКИ УЗБЕКИСТАН**

## **ИНВЕСТИЦИИ В ОСНОВНОЙ КАПИТАЛ В РЕСПУБЛИКЕ УЗБЕКИСТАН**



**за ЯНВАРЬ-ДЕКАБРЬ 2023 года**

## Инвестиции в основной капитал

В январе-декабре 2023 года в Республике Узбекистан было освоено 352,1 трлн сум инвестиций в основной капитал и, по сравнению с 2022 годом, это составило 122,1 %.

66,4 %, или 233,8 трлн сум инвестиций в основной капитал, было профинансировано за счет привлеченных средств, 33,6 %, или 118,3 трлн сум, - за счет собственных средств предприятий, организаций и населения.

Также их объем, освоенный за счет централизованных источников финансирования, составил 44,8 трлн сум, остальные 307,3 трлн сум были освоены за счет нецентрализованных источников финансирования.

### Динамика инвестиций в основной капитал



Инвестиции в основной капитал - совокупность затрат, направленных на приобретение и воспроизводство новых основных фондов



Объем, трлн сум

% к 2022 году

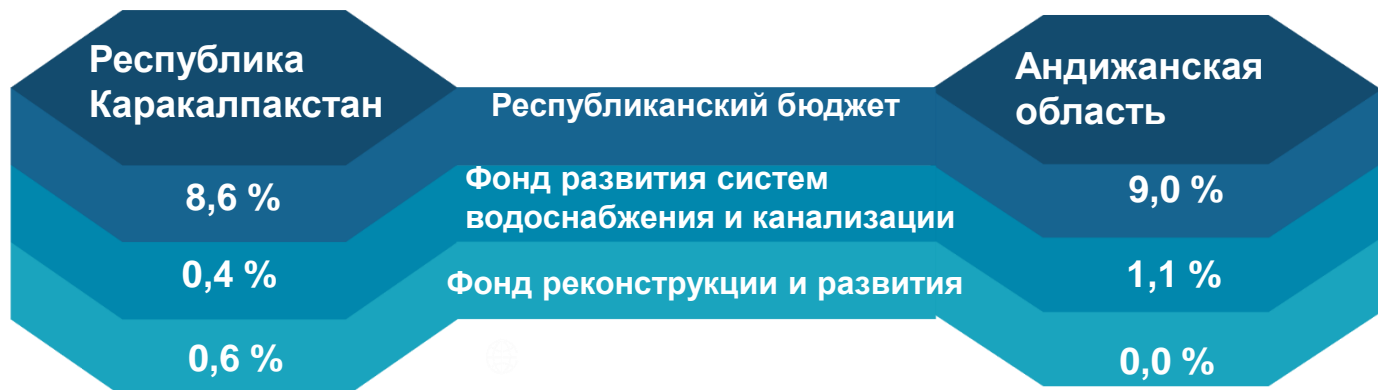


В январе-декабре 2023 года за счет собственных средств предприятий и организаций было освоено 84,9 трлн сум инвестиций в основной капитал, или 24,1 % от их общего объема. За счет средств населения их было освоено 33,3 трлн сум, или 9,5 %.

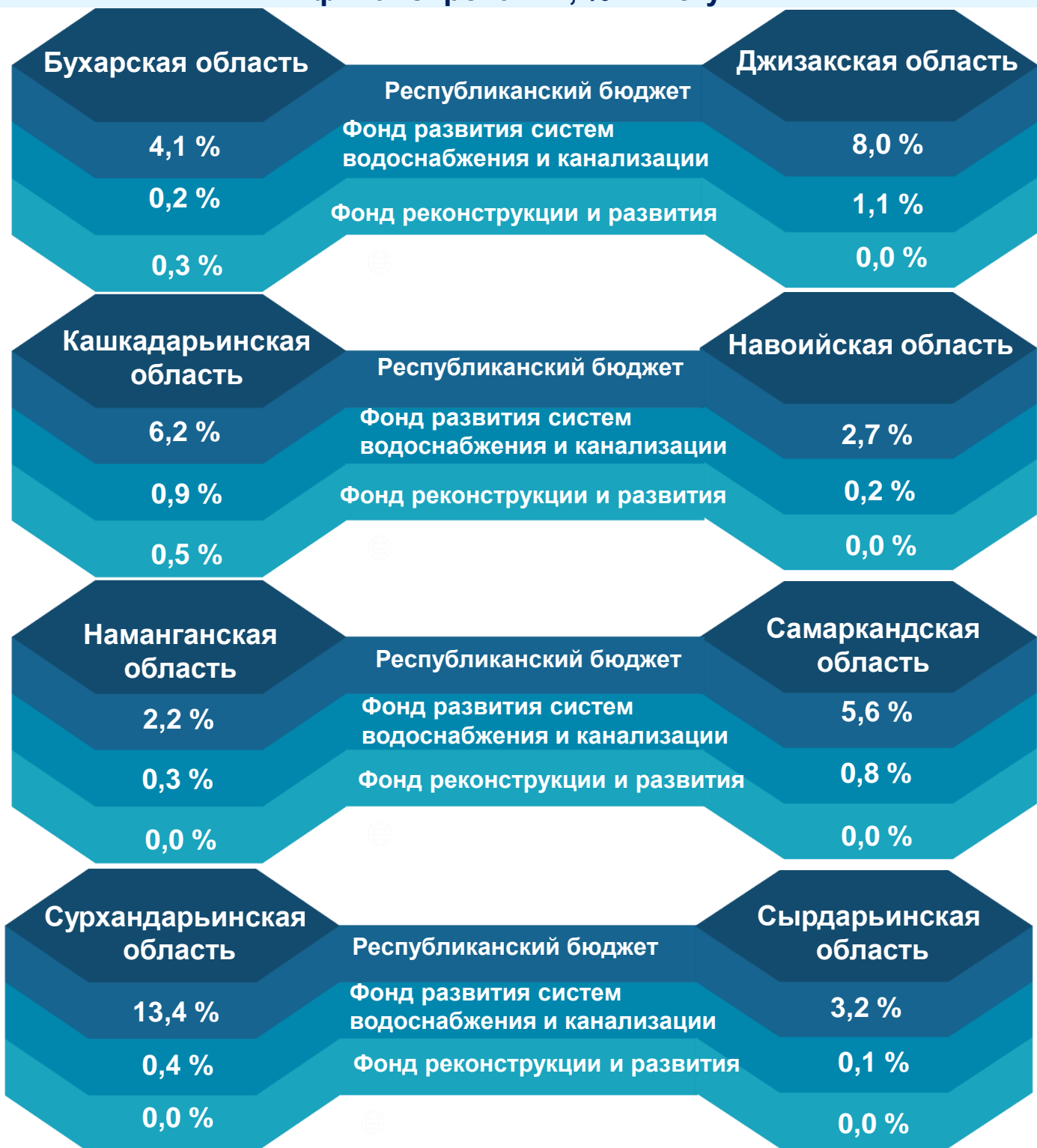
За счет прямых иностранных инвестиций было освоено 84,3 трлн сум, что, по сравнению с 2022 годом, больше на 9,1 п.п., или на 24,0 % от их общего объема.

Наряду с этим, за счет кредитов банков и других заемных средств было освоено 22,3 трлн сум (от общего объема инвестиций в основной капитал 6,3 % и этот показатель, по сравнению с 2022 годом, уменьшился на 0,3 п.п.), иностранных кредитов под гарантию Республики Узбекистан, составив 21,2 трлн сум (6,0 % увеличились на 0,3 п.п.), негарантированных и других иностранных инвестиций и кредитов – 82,4 трлн сум (23,4 % увеличились на 1,2 п.п.), Фонда реконструкции и развития – 1,6 трлн сум (0,4 % снизились на 0,5 п.п.), Республиканского бюджета – 20,4 трлн сум (5,8 % снизились на 2,2 п.п.), Фонда развития систем водоснабжения и канализации – 1,6 трлн сум (0,5 % снизились на 0,6 п.п.) от их общего объема.

### Инвестиции в основной капитал по источникам финансирования, % к итогу



## Инвестиции в основной капитал по источникам финансирования, % к итогу





## Инвестиции в основной капитал по источникам финансирования, % к итогу



Статистический учет инвестиций в основной капитал осуществляется в размере фактически освоенного объема, независимо от момента его оплаты, в фактических ценах отчетного периода, включая налог на добавленную стоимость.



## Инвестиции в основной капитал по источникам финансирования, % к итогу



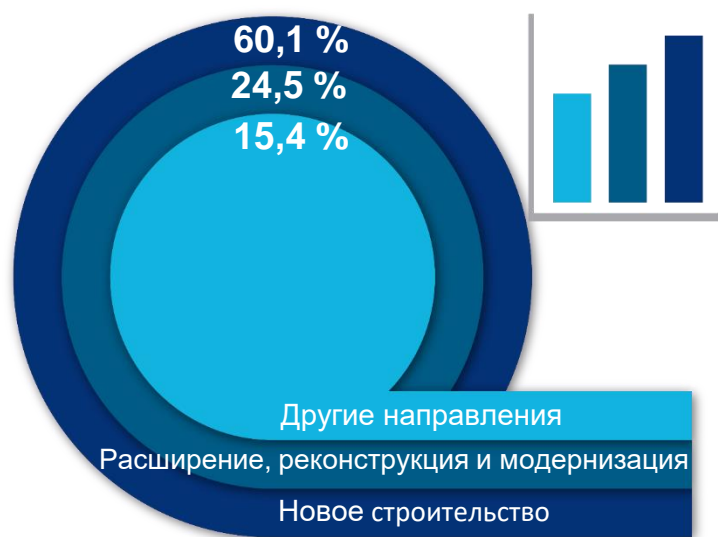
- средства населения
- кредиты коммерческих банков и другие заемные средства
- иностранные инвестиции и кредиты
- средства предприятий

В технологической структуре инвестиций в основной капитал по Республике Узбекистан на приобретение машин, оборудования и инвентаря было направлено 161,5 трлн сум, что составило 45,9 % от их общего объема, инвестиции на проведение строительно-монтажных работ достигли 160,5 трлн сум (доля в общем объеме 45,6 %), на прочие затраты – 30,1 трлн сум (8,5 %).

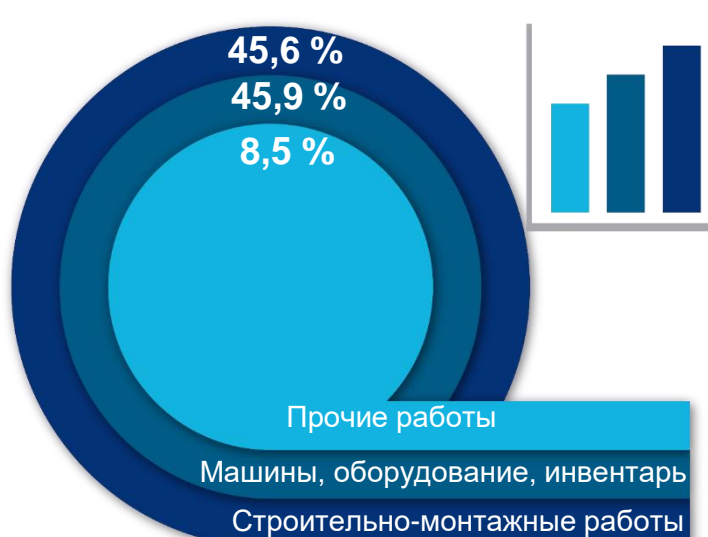
Наиболее высокая доля строительно-монтажных работ в общем объеме инвестиций в основной капитал наблюдалась в Андижанской области – 66,8 %, или 12,1 трлн сум.

Самый низкий уровень этого показателя был отмечен в Джизакской области – 27,6 %, или 4,6 трлн сум.

В этой же области была зафиксирована наиболее высокая доля затрат на приобретение машин, оборудования и инвентаря – 66,0 %, или 11,0 трлн сум.



**Воспроизводственная структура инвестиций в основной капитал, % к итогу**



**Технологическая структура инвестиций в основной капитал, % к итогу**

Инвестиции в основной капитал - совокупность затрат, направленных на приобретение и производство новых основных фондов.



# Технологическая и воспроизводственная структура инвестиций в основной капитал, % к итогу

## Республика Каракалпакстан



## Андижанская область



## Бухарская область



## Джизакская область



- 1 Строительно-монтажные работы
- 2 Машины, оборудование, инвентарь
- 3 Прочие работы

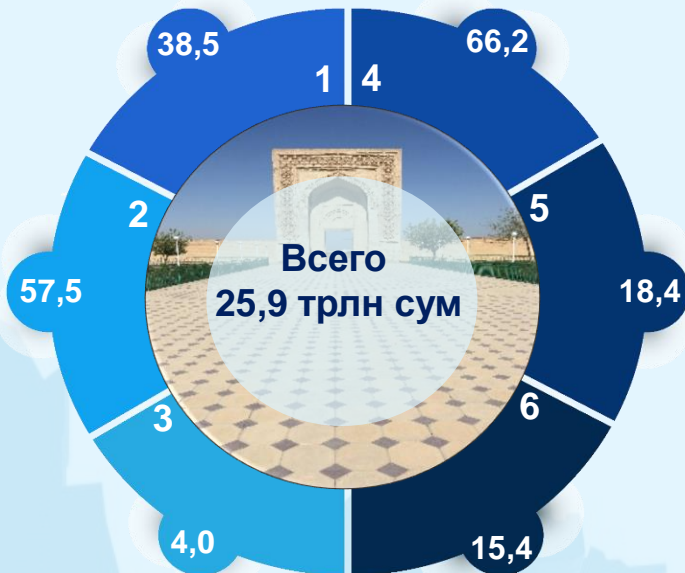
- 4 Новое строительство
- 5 Другие направления
- 6 Расширение, реконструкция и модернизация

# Технологическая и воспроизводственная структура инвестиций в основной капитал, % к итогу

Кашкадарьинская область



Навоийская область



Наманганская область



Самаркандская область



- 1 Строительно-монтажные работы
- 2 Машины, оборудование, инвентарь
- 3 Прочие работы

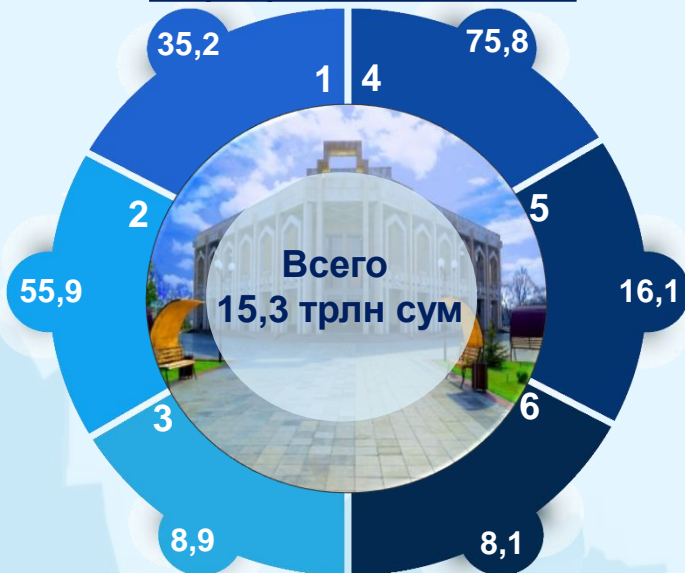
- 4 Новое строительство
- 5 Другие направления
- 6 Расширение, реконструкция и модернизация

## Технологическая и воспроизводственная структура инвестиций в основной капитал, % к итогу

Сурхандарьинская область



Сырдарьинская область



Ташкентская область



Ферганская область



- 1 Строительно-монтажные работы
- 2 Машины, оборудование, инвентарь
- 3 Прочие работы

- 4 Новое строительство
- 5 Другие направления
- 6 Расширение, реконструкция и модернизация



## Технологическая и воспроизводственная структура инвестиций в основной капитал, % к итогу

Хорезмская область

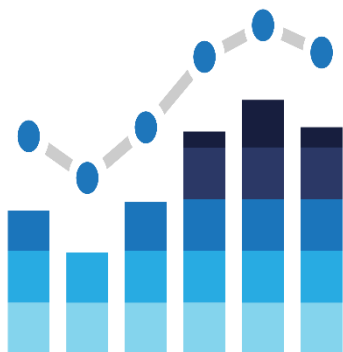


город Ташкент



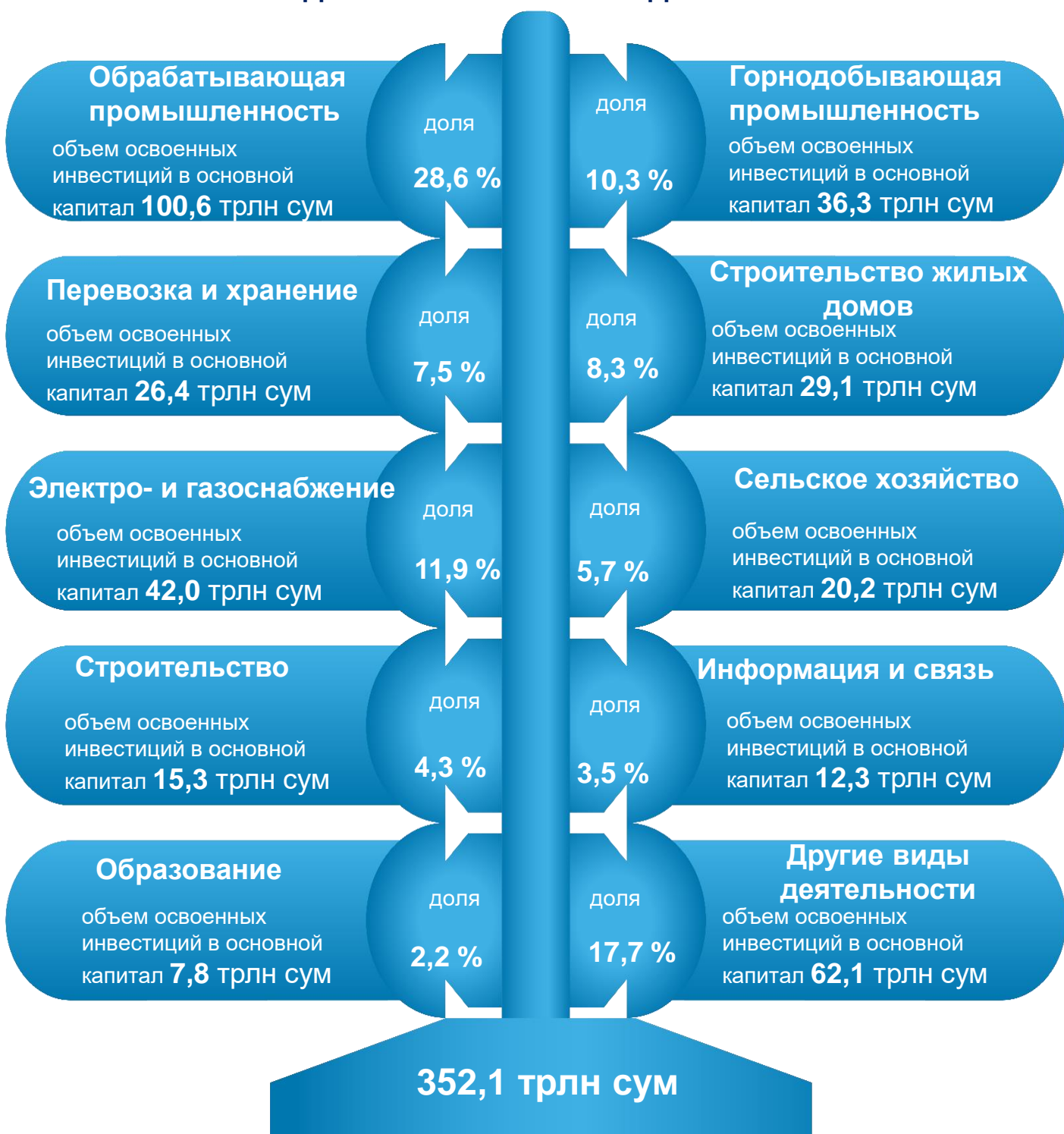
- 1 Строительно-монтажные работы
- 2 Машины, оборудование, инвентарь
- 3 Прочие работы

- 4 Новое строительство
- 5 Другие направления
- 6 Расширение, реконструкция и модернизация

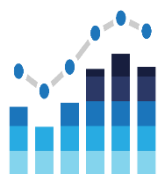


**В целях проведения статистического анализа, инвестиции в основной капитал формируются в следующих основных разрезах: по видам вложений; технологической, воспроизводственной структуре; видам экономической деятельности; источникам финансирования.**

# ИНВЕСТИЦИИ В ОСНОВНОЙ КАПИТАЛ ПО РЕСПУБЛИКЕ УЗБЕКИСТАН ПО ВИДАМ ЭКОНОМИЧЕСКОЙ ДЕЯТЕЛЬНОСТИ

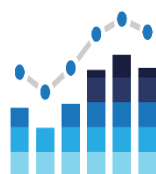


# Иностранные инвестиции и кредиты в основной капитал



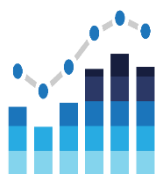
Доля  
24,0 %

Инвестиции в основной капитал, профинансированные за счет прямых иностранных инвестиций, составили 84,3 трлн сум и, по сравнению с 2022 годом, достигли 196,4 %.



Доля  
6,0 %

Инвестиции в основной капитал, профинансированные за счет иностранных кредитов под гарантию Республики Узбекистан, составили 21,2 трлн сум и, по сравнению с 2022 годом, достигли 130,3 %.



Доля  
23,4 %

Инвестиции в основной капитал, профинансированные за счет негарантированных иностранных кредитов и других инвестиций, составили 82,4 трлн сум и, по сравнению с 2022 годом, достигли 129,2%.

Иностранные  
кредиты под  
гарантию РУз

129,2 %

130,3 %

196,4 %

Другие  
негарантированные  
инвестиции и кредиты

Прямые  
иностранные  
инвестиции



Прямые  
иностранные  
инвестиции 24,0 %

Иностранные  
кредиты под  
гарантию РУз 6,0 %

Другие  
негарантированные  
инвестиции  
и кредиты 23,4 %



## Иностранные инвестиции и кредиты в основной капитал по топ 10 странам-инвесторам, % к итогу



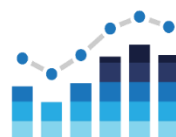
Иностранные инвестиции – это вложения иностранного капитала в предприятия и организации на территории Республики Узбекистан преимущественно с целью получения последующего дохода.



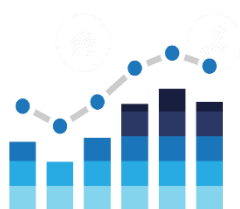
## Иностранные инвестиции и кредиты в основной капитал в разрезе регионов, млрд сум

	Прямые иностранные инвестиции	Иностранные кредиты под гарантию РУз	Другие негарантирован- ные инвестиции и кредиты
<b>Республика Узбекистан</b>	<b>84 311,6</b>	<b>21 153,4</b>	<b>82 419,8</b>
Республика Каракалпакстан	1 829,2	1 221,4	4 266,7
Андижанская	7 501,3	555,5	3 202,8
Бухарская	12 496,0	1 826,6	5 805,1
Джизакская	4 382,0	328,5	5 562,3
Кашкадарьинская	3 959,6	1 804,0	6 043,0
Навоийская	6 296,8	2 070,1	7 946,7
Наманганская	1 722,5	783,8	7 856,9
Самаркандская	6 894,0	1 008,1	3 616,9
Сурхандарьинская	8 083,5	513,0	2 520,8
Сырдарьинская	9 722,7	101,1	2 700,8
Ташкентская	6 080,4	1 757,0	17 432,3
Ферганская	5 229,7	401,5	3 822,8
Хорезмская	1 399,7	538,1	3 403,6
г. Ташкент	8 714,2	8 244,7	8 239,1

**Прямые иностранные инвестиции представляют собой финансовые и нефинансовые вложения иностранного инвестора, если его доля в совместном капитале составляет не менее 10 %.**



## Структура иностранных инвестиций и кредитов в основной капитал по видам экономической деятельности



По видам экономической деятельности инвестиции в основной капитал распределяются согласно действующему классификатору ОКЭД-2.

## Ввод в действие социальных объектов по Республике Узбекистан

Введено жилья общей площадью 14 057,9 тыс. кв.м

Введено 55,8 км газовых сетей

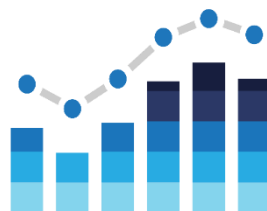
Введено 3 541,6 км водопроводных сетей

Введено общеобразовательных школ на 107 361 ученическое место

Введено жилья в сельской местности 9 076,5 тыс. кв.м

Введено дошкольных образовательных учреждений на 27 625 ученических мест

Инвесторы – юридические и физические лица, субъекты инвестиционной деятельности, принимающие решения и осуществляющие вложения собственных, заемных или привлеченных средств в форме инвестиций в инвестиционный проект и обеспечивающие их целевое использование.



## Ввод в эксплуатацию объектов социальной сферы в разрезе регионов

	Жилье, тыс. кв.м	Из них в сельской местности, тыс. кв.м	Водопро- водные сети, км	Газопро- водные сети, км
<b>Республика Узбекистан</b>	<b>14 057,9</b>	<b>9 076,5</b>	<b>3541,6</b>	<b>55,8</b>
Республика Каракалпакстан	839,6	484,4	584,8	-
Андижанская	1 129,0	732,7	-	-
Бухарская	1 492,3	1 054,1	1007,3	15,5
Джизакская	504,3	269,8	196,8	-
Кашкадарьинская	1 027,1	443,5	970,5	28,5
Навоийская	688,4	491,7	-	-
Наманганская	1 428,7	941,7	62,0	-
Самаркандская	303,9	292,2	34,8	-
Сурхандарьинская	1 286,1	956,7	38,5	-
Сырдарьинская	83,6	46,6	33,3	-
Ташкентская	1 853,2	1 474,1	-	-
Ферганская	1 415,8	840,6	-	-
Хорезмская	1 186,9	1 048,4	219,8	11,8
г. Ташкент	804,6	-	375,5	-