



**АГЕНТСТВО СТАТИСТИКИ
ПРИ ПРЕЗИДЕНТЕ
РЕСПУБЛИКИ УЗБЕКИСТАН**

ИНВЕСТИЦИИ В ОСНОВНОЙ КАПИТАЛ В РЕСПУБЛИКЕ УЗБЕКИСТАН



за ЯНВАРЬ-ИЮНЬ 2024 года
(данные предварительные)

Инвестиции в основной капитал

В январе-июне 2024 года в Республике Узбекистан было освоено 229,3 трлн сум инвестиций в основной капитал и, по сравнению с соответствующим периодом 2023 года, это составило 136,6 %.

75,6 %, или 173,3 трлн сум инвестиций в основной капитал, было профинансировано за счет привлеченных средств, 24,4 %, или 56,0 трлн сум, - за счет собственных средств предприятий, организаций и населения.

Также их объем, освоенный за счет централизованных источников финансирования, составил 24,5 трлн сум, остальные 204,8 трлн сум были освоены за счет нецентрализованных источников финансирования.

Динамика инвестиций в основной капитал

136,6 %

Всего инвестиций
в основной капитал
229,3 трлн сум

146,5 %

Прямые иностранные
инвестиции
66,8 трлн сум

Негарантированные иностранные
инвестиции и кредиты
76,3 трлн сум

188,6 %

Средства предприятий
42,0 трлн сум

104,3 %

72,9 %

Кредиты коммерческих банков и
другие заемные средства
5,7 трлн сум

103,9 %

Средства населения
14,0 трлн сум

Иностранные кредиты
под гарантию РУз
13,6 трлн сум

171,0 %

Республиканский бюджет
8,3 трлн сум

76,6 %

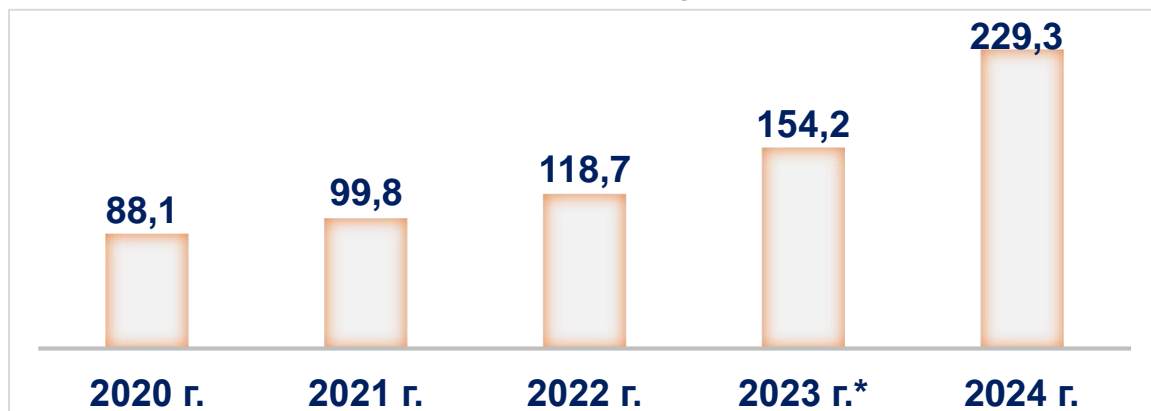
97,4 %

Фонд развития систем
водоснабжения и канализации
0,8 трлн сум

307,2 %

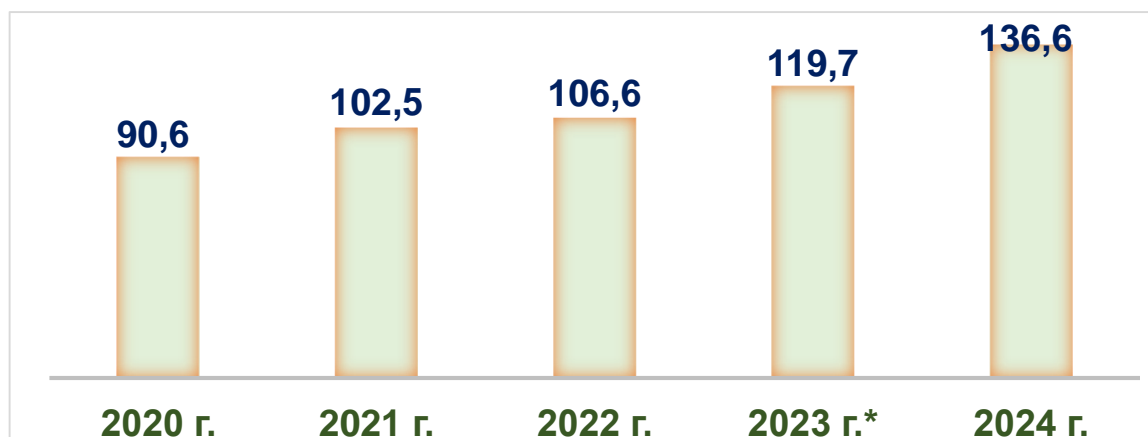
Фонд реконструкции
и развития
1,8 трлн сум

Динамика объема инвестиций в основной капитал, в трлн сум



Динамика объема инвестиций в основной капитал за последние пять лет показала, что он возрос почти в три раза и имеет тенденцию к росту.

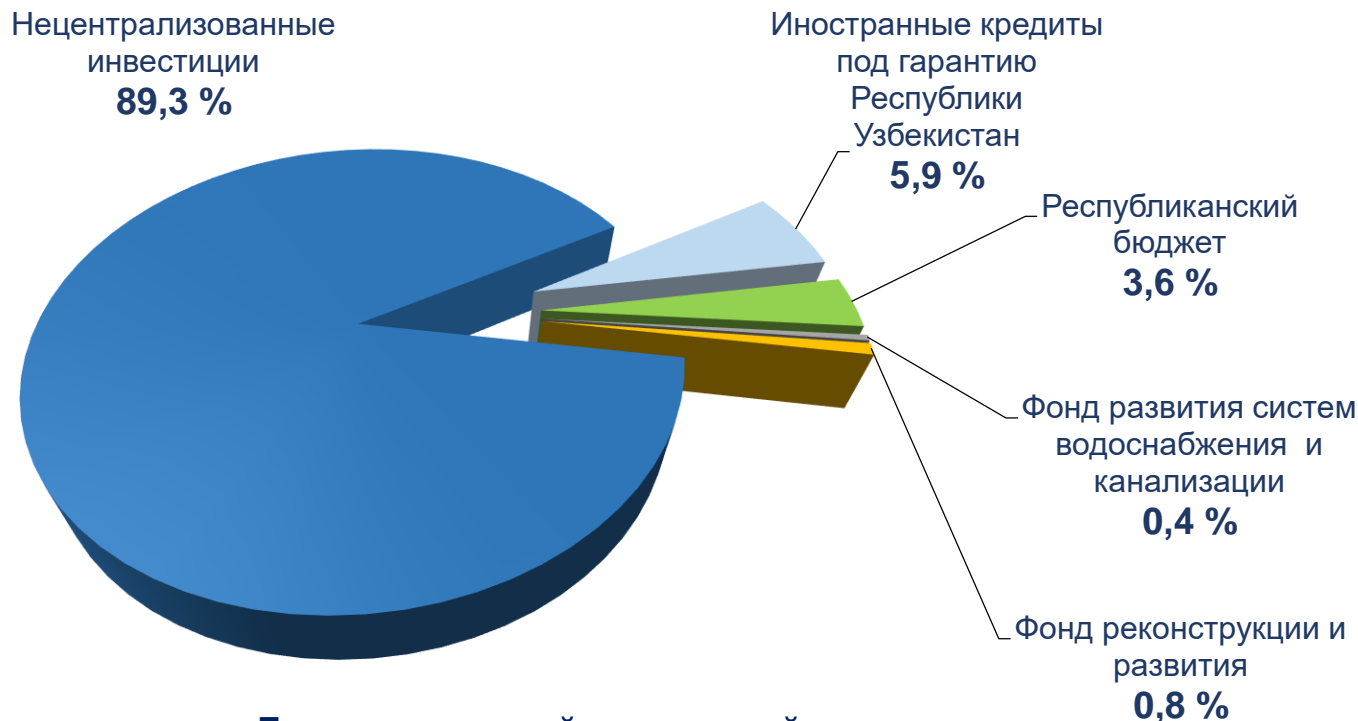
Динамика темпов роста инвестиций в основной капитал, в %



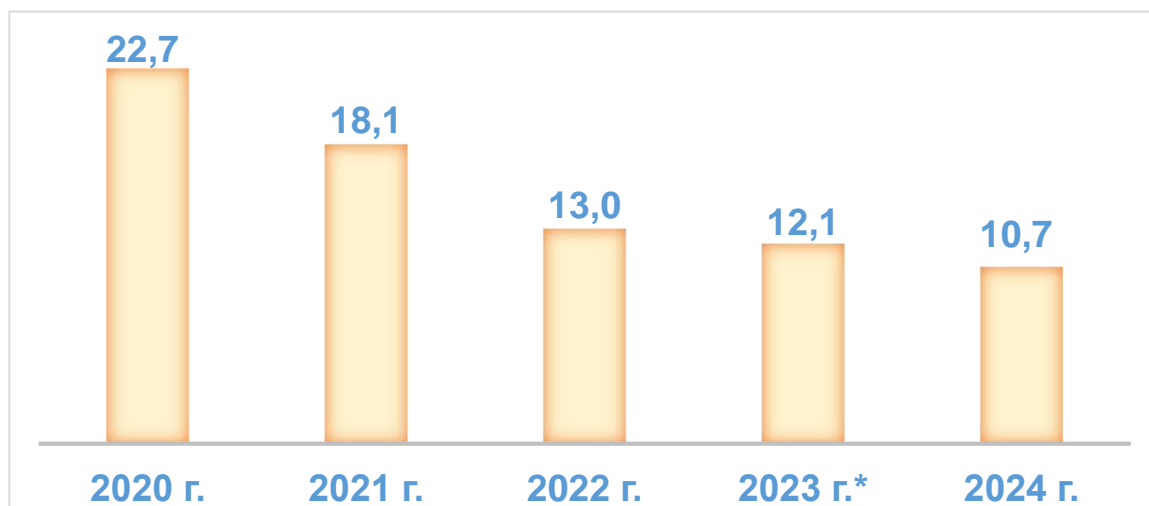
Если взглянуть на темпы роста объема инвестиций за последние годы, то становится очевидным, что они ускоряются из года в год и уже достигли 136,6 % по сравнению с 90,6 % в 2020 году.

* Данные пересчитаны согласно годовым уточненным данным за 2023 год

Доля инвестиций в основной капитал за счет централизованных источников финансирования, в %

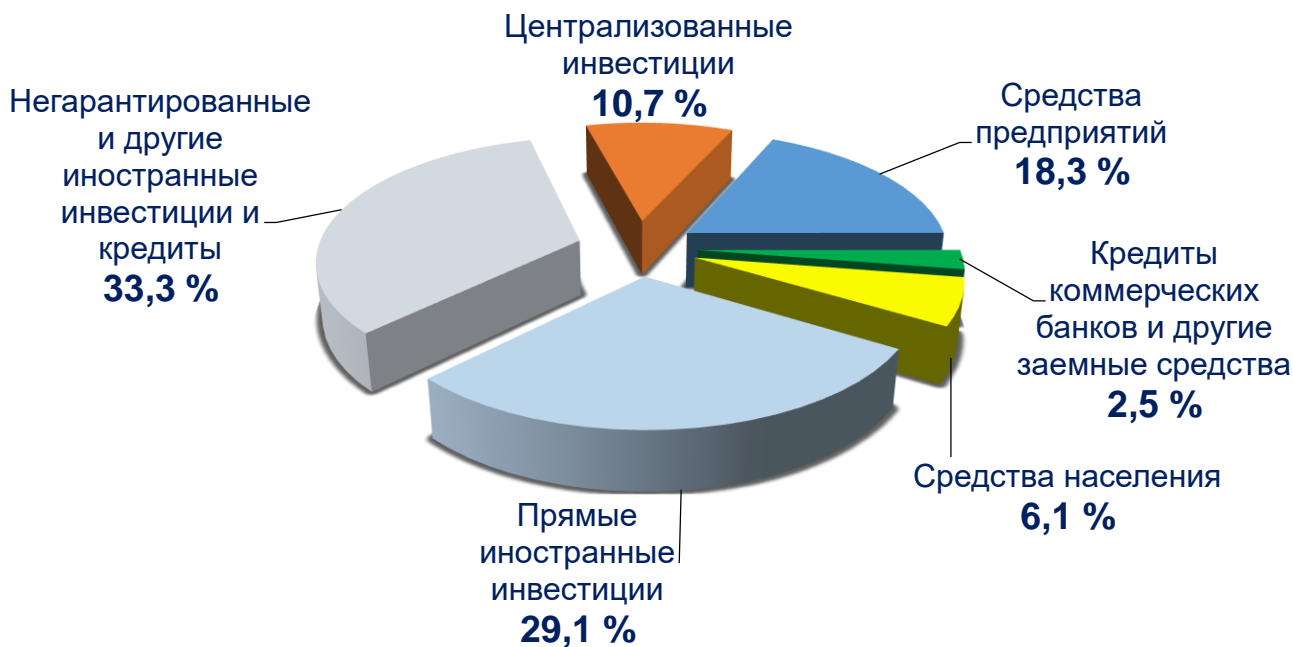


Доля инвестиций в основной капитал за счет централизованных источников финансирования, в %

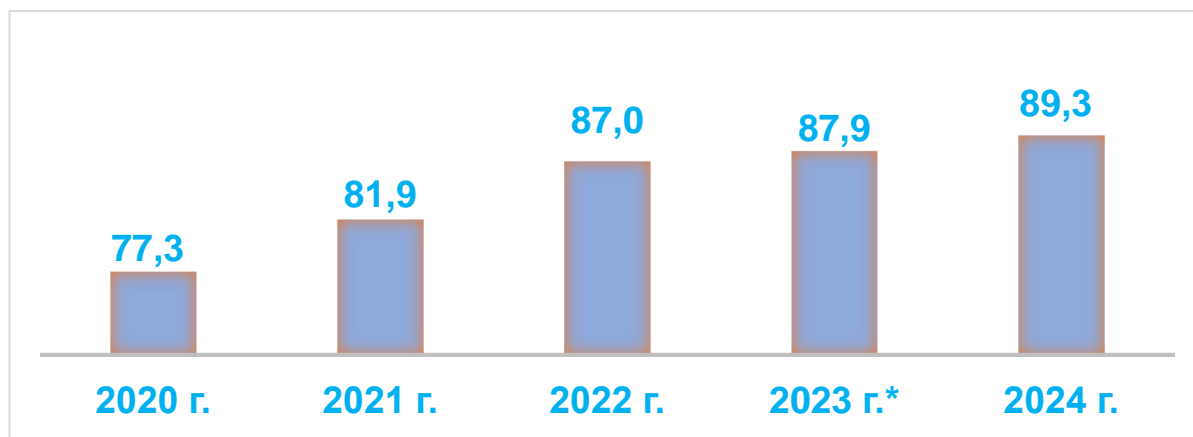


* Данные пересчитаны согласно годовым уточненным данным за 2023 год

Нецентрализованные источники финансирования инвестиций в основной капитал по Республике Узбекистан, в %



Доля инвестиций в основной капитал за счет нецентрализованных источников финансирования, в %



Наиболее высокие показатели и темпы роста по источникам финансирования инвестиций в основной капитал были отмечены за счет фонда реконструкции и развития, что, по сравнению с аналогичным периодом 2023 года, составило 307,2 %.

* Данные пересчитаны согласно годовым уточненным данным за 2023 год

Структура инвестиций в основной капитал по источникам финансирования

В январе-июне 2024 года за счет собственных средств предприятий и организаций было освоено 42,0 трлн сум инвестиций в основной капитал, или 18,3% от их общего объема. За счет средств населения их было освоено 14,0 трлн сум, или 6,1%.

За счет прямых иностранных инвестиций было освоено 66,8 трлн сум, что, по сравнению с аналогичным периодом 2023 года, больше на 2,0 п.п., или 29,1% от их общего объема.

Наряду с этим, за счёт кредитов банков и других заемных средств было освоено 5,7 трлн сум (от общего объёма инвестиций в основной капитал 2,5%), иностранных кредитов под гарантию Республики Узбекистан, составив 13,6 трлн сум (5,9%), негарантированных и других иностранных инвестиций и кредитов – 76,3 трлн сум (33,3%), Фонда реконструкции и развития – 1,8 трлн сум (0,8%), Республиканского бюджета – 8,3 трлн сум (3,6%), Фонда развития систем водоснабжения и канализации – 0,8 трлн сум (0,4%) от их общего объема.



Республика Каракалпакстан



Андижанская область



Бухарская область



Джизакская область



Кашкадарьинская область



Навоийская область



Наманганская область



Самаркандская область



Сурхандарьинская область



Сырдарьинская область



Ташкентская область



Ферганская область



Хорезмская область





г. Ташкент



Статистический учет инвестиций в основной капитал осуществляется в размере фактически освоенного объема, независимо от момента его оплаты, в фактических ценах отчетного периода, включая налог на добавленную стоимость.

В технологической структуре инвестиций в основной капитал по Республике Узбекистан на приобретение машин, оборудования и инвентаря было направлено 113,8 трлн сум, что составило 49,7 % от их общего объема, инвестиции на проведение строительно-монтажных работ достигли 90,9 трлн сум (доля в общем объеме 39,6 %), на прочие затраты – 24,6 трлн сум (10,7 %).

Наиболее высокая доля строительно-монтажных работ в общем объеме инвестиций в основной капитал наблюдалась в Хорезмской области – 66,9 %, или 4,0 трлн сум. Значительная доля инвестиций, направленная на приобретение машин и оборудования, в общем объеме инвестиций в основной капитал зафиксирована в Самаркандской области – 62,1 %, или 9,5 трлн сум.

Технологическая структура инвестиций в основной капитал, в % к итогу



■ Строительно-монтажные работы □ Машины, оборудование, инвентарь ■ Прочие работы

Большая часть инвестиций в основной капитал за отчетный период была направлена на новое строительство, объем которого достиг 135,8 трлн сум, что составило 59,2 % от общего его объема.

Инвестиции на расширение, реконструкцию, модернизацию и техническое перевооружение существующих объектов составили 53,2 трлн сум, или 23,2 % от их общего объема. Остальные 17,6 %, или 40,3 трлн сум, были реализованы по другим направлениям.

Воспроизводственная структура инвестиций в основной капитал, в % к итогу

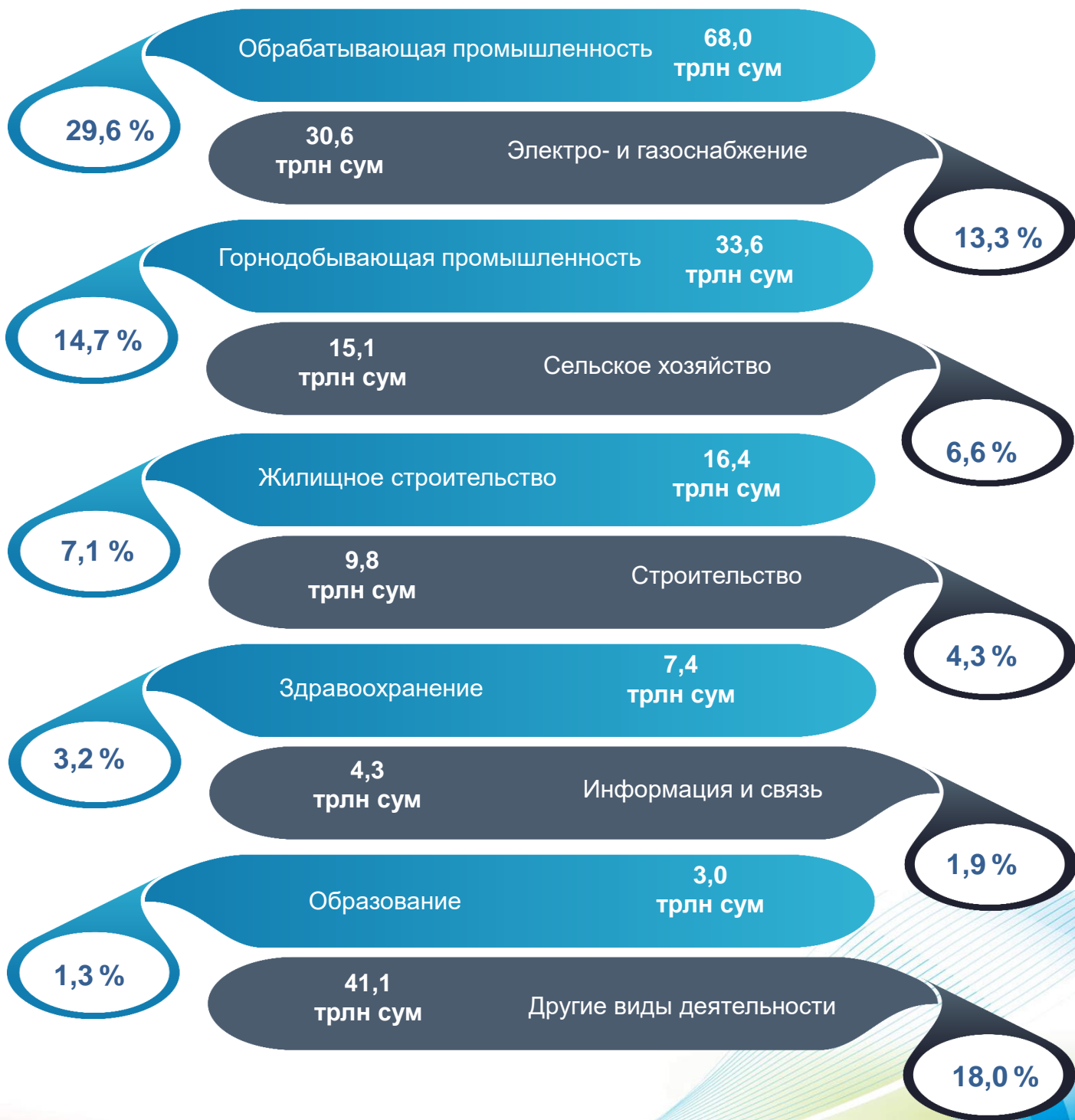


- Новое строительство
- Расширение, реконструкция и модернизация
- Другие направления

В целях проведения статистического анализа, инвестиции в основной капитал формируются в следующих основных разрезах: по видам вложений; технологической, воспроизводственной структуре; видам экономической деятельности; источникам финансирования.

ИНВЕСТИЦИИ В ОСНОВНОЙ КАПИТАЛ ПО РЕСПУБЛИКЕ УЗБЕКИСТАН ПО ВИДАМ ЭКОНОМИЧЕСКОЙ ДЕЯТЕЛЬНОСТИ

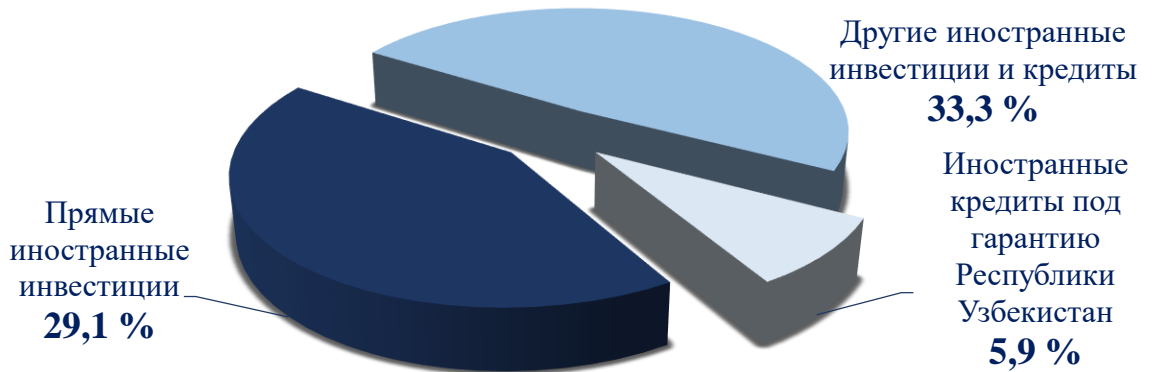
Доля в общем объеме инвестиций



Иностранные инвестиции и кредиты в основной капитал

В январе-июне 2024 года всего освоенных иностранных инвестиций и кредитов составили 15,5 млрд долл, из них 12,5 млрд долл или 156,7 трлн сум направлены на создание новых основных фондов, то е. в основной капитал.

Структура иностранных инвестиций в основной капитал, в %

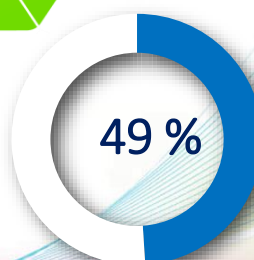
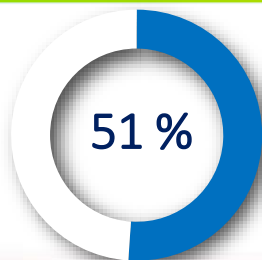


Инвестиции в основной капитал, профинансированные за счет прямых иностранных инвестиций, составили 66,8 трлн сум и, по сравнению с аналогичным периодом 2023 года, достигли 146,5 %.

Инвестиции в основной капитал, профинансированные за счет иностранных кредитов под гарантию Республики Узбекистан, составили 13,6 трлн сум и, по сравнению с аналогичным периодом 2023 года, достигли 171,0 %.

Инвестиции в основной капитал, профинансированные за счет негарантированных иностранных кредитов и других инвестиций, составили 76,3 трлн сум и, по сравнению с аналогичным периодом 2023 года, достигли 188,6 %

80,0
трлн сум
иностранные
инвестиции



76,7
трлн сум
иностранные
кредиты

Иностранные инвестиции и кредиты в основной капитал по топ 8 странам-инвесторам



Иностранные инвестиции – это вложения иностранного капитала в предприятия и организации на территории Республики Узбекистан преимущественно с целью получения последующего дохода.

Иностранные инвестиции и кредиты в основной капитал в разрезе регионов, млрд сум

	Прямые иностранные инвестиции	Иностранные кредиты под гарантию РУз	Другие негарантированные инвестиции и кредиты
Республика Узбекистан	66 798,5	13 578,6	76 306,4
Республика Каракалпакстан	1 199,8	476,7	5 174,9
Андижанская	4 559,5	112,4	3 815,4
Бухарская	9 951,4	1 252,9	8 947,3
Джизакская	4 727,0	175,8	3 087,6
Кашкадарьинская	5 198,6	1 666,8	8 951,8
Навоийская	4 651,5	1 520,2	7 102,7
Наманганская	4 755,2	365,9	7 411,0
Самаркандская	2 526,6	493,2	5 924,9
Сурхандарьинская	3 817,9	894,6	2 641,1
Сырдарьинская	2 891,3	36,4	1 352,7
Ташкентская	8 672,2	1 100,7	11 347,5
Ферганская	4 436,8	76,5	1 981,3
Хорезмская	594,6	267,4	2 762,4
г. Ташкент	8 816,1	5 139,1	5 805,8

Прямые иностранные инвестиции представляют собой финансовые и нефинансовые вложения иностранного инвестора, если его доля в совместном капитале составляет не менее 10 %.

Структура иностранных инвестиций и кредитов в основной капитал по видам экономической деятельности



По видам экономической деятельности инвестиции в основной капитал распределяются согласно действующему классификатору ОКЭД-2.

В январе-июне 2024 года значительная часть иностранных инвестиций и кредитов в основной капитал была освоена в обрабатывающей промышленности, что составило 35,6% от их общего объема, или 55,8 трлн сум.

В электро- и газоснабжении этот показатель составил 29,0 трлн сум, или 18,5% от общего объема иностранных инвестиций и кредитов.



Инвесторы – юридические и физические лица, субъекты инвестиционной деятельности, принимающие решения и осуществляющие вложения собственных, заемных или привлеченных средств в форме инвестиций в инвестиционный проект и обеспечивающие их целевое использование.



Ввод в эксплуатацию объектов социальной сферы в разрезе регионов

	Жилье, тыс. кв.м	Из них в сельской местности, тыс. кв.м	Водопр водные сети, км	Газопр водные сети, км
Республика Узбекистан	6 661,3	4673,1	307,3	11,2
Республика Каракалпакстан	461,0	240,0	90,6	-
Андижанская	325,4	231,4	-	-
Бухарская	941,4	744,8	-	-
Джизакская	268,6	123,4	61,4	9,9
Кашкадарьинская	467,7	313,0	-	-
Навоийская	329,8	294,2	-	-
Наманганская	553,1	370,2	-	-
Самаркандская	113,9	108,3	-	-
Сурхандарьинская	641,2	558,9	-	-
Сырдарьинская	59,7	28,4	-	-
Ташкентская	932,8	702,2	-	-
Ферганская	663,2	454,0	6,6	1,3
Хорезмская	556,1	504,2	137,9	-
г. Ташкент	345,6	-	10,8	-

Управление статистики инвестиций и строительства
Тел. 71 203-80-00 (1161)