

Основные показатели субъектов малого предпринимательства в Республике Узбекистан

За январь-декабрь 2025 года.

- I. Информация о субъектах малого предпринимательства в Республике Узбекистан
- II. Вновь созданные малые предприятия и микрофирмы
- III. Основные экономические показатели субъектов малого предпринимательства
- IV. Основные показатели субъектов малого предпринимательства в сфере транспорта
- V. Методологические пояснения и метаданные по статистике субъектов малого предпринимательства

I. Информация о субъектах малого предпринимательства в Республике Узбекистан

По состоянию на 1 января 2026 года количество действующих субъектов малого предпринимательства составляет 1 201,6 тыс., из них количество малых предприятий и микрофирм (включая фермерские и дехканские хозяйства) – 493,0 тыс., количество ИП – 284,4 тыс., количество дехканских хозяйств – 395,6 тыс., семейных предпринимателей – 5,6 тыс., ремесленников – 22,1 тыс., продавцов импортных товаров – 0,9 тыс.

Число действующих малых предприятий и микрофирм в разрезе регионов

по состоянию на 1 января 2026 г., ед.

	Всего	из него:	
		малые предприятия и микрофирмы (включая фермерские и дехканские хозяйства)	ИП, дехканские хозяйства, семейные предприниматели, ремесленники и продавцы импортных товаров ¹
Республики Узбекистан	1 201 612	492 993	708 619
Республики Каракалпакстан	56 942	24 466	32 476
Андижанская	122 726	29 331	93 395
Бухарская	73 853	30 236	43 617
Джизакская	94 610	22 491	72 119
Кашкадарьинская	68 367	37 899	30 468
Навоийская	40 970	21 018	19 952
Наманганская	78 263	28 510	49 753
Самаркандская	103 852	45 452	58 400
Сурхандарьинская	107 298	26 910	80 388
Сырдарьинская	35 187	13 878	21 309
Ташкентская	91 796	46 647	45 149
Ферганская	93 394	41 870	51 524
Хорезмская	91 884	27 746	64 138
г. Ташкент	142 470	96 539	45 931

¹ Сформировано на основании базы данных, представленных Министерством юстиции

Количество действующих субъектов предпринимательства без образования юридического лица по регионам

по состоянию на 1 января 2026 г., ед.

	Всего	Из него:				
		Индивидуальное предпринимательство	Дехканские хозяйства	Семейные предприниматели	Ремесленники	продавцы импортных товаров
Республики Узбекистан	708 619	284 440	395 559	5 575	22 117	928
Республики Каракалпакстан	32 476	17 090	13 915	517	951	3
Андижанская	93 395	26 233	64 909	140	2 088	25
Бухарская	43 617	17 401	24 383	336	1 474	23
Джизакская	72 119	27 186	42 205	138	2 564	26
Кашкадарьинская	30 468	9 767	19 583	74	1 033	11
Навоийская	19 952	7 650	11 805	44	447	6
Наманганская	49 753	19 908	27 379	50	1 990	426
Самаркандская	58 400	23 327	33 301	271	1 496	5
Сурхандарьинская	80 388	29 792	47 930	551	2 090	25
Сырдарьинская	21 309	8 025	12 775	40	465	4
Ташкентская	45 149	16 710	27 465	120	845	9
Ферганская	51 524	26 060	22 508	1 115	1 791	50
Хорезмская	64 138	14 198	47 370	582	1 977	11
г. Ташкент	45 931	41 093	31	1 597	2 906	304

По состоянию на 1 января 2026 года число действующих субъектов малого предпринимательства на 1000 человек населения составило 31,7 ед.

В региональном разрезе наибольший показатель числа субъектов малого предпринимательства (на 1000 человек населения) составил в Джизакской области – 61,0 ед., городе Ташкент – 45,3 ед., Хорезмской области – 44,8 ед. и Сырдарьинской области – 37,5 ед.

II. Вновь созданные малые предприятия и микрофирмы

В январе-декабре 2025 года вновь было создано 82,4 тыс. малых предприятий и микрофирм (без дехканских и фермерских хозяйств).

В январе-декабре 2025 года по видам экономической деятельности наибольший показатель числа вновь созданных малых предприятий и микрофирм составил в торговле – 30 205 ед., промышленности – 10 490 ед., сельском, лесном и рыбном хозяйстве – 9 924 ед. и в услугах по проживанию и питанию – 7 262 ед.

Показатели по теме:

[Количество действующих субъектов малого предпринимательства](#)

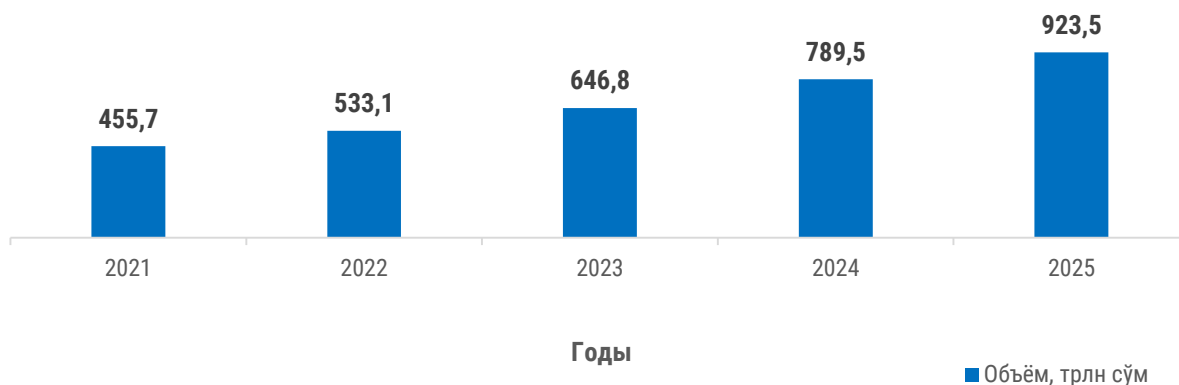
[Количество вновь созданных субъектов малого предпринимательства \(ежемесячно\)](#)

[Количество вновь созданных субъектов малого предпринимательства \(ежегодно\)](#)

III. Основные экономические показатели субъектов малого предпринимательства

В январе-декабре 2025 года объем субъектов малого предпринимательства в структуре ВВП составил 923 514,6 млрд сумов, а их доля в общем объеме ВВП достигла 52,2 %.

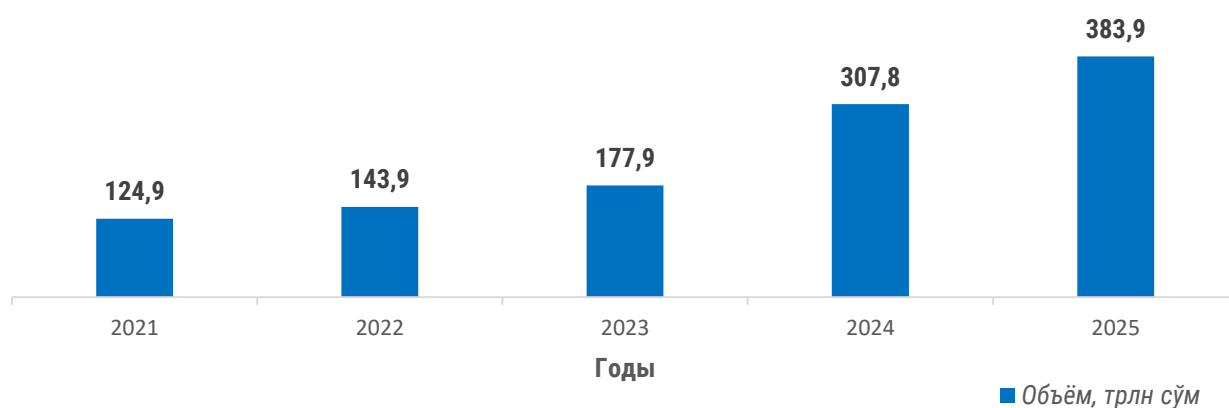
Объем субъектов малого предпринимательства в ВВП



По видам экономической деятельности в январе-декабре 2025 года наибольшая доля малого предпринимательства в ВВП составила в сельском, лесном и рыбном хозяйстве – 93,1 %, строительстве – 75,6 %, сфере услуг – 47,2 % и промышленности – 28,5 %.

За январь-декабрь 2025 года субъектами малого предпринимательства произведено промышленной продукции на сумму 383 886,1 млрд сум, или их доля в общем объеме промышленного производства составила 34,9 %. Темпы роста к соответствующему периоду 2024 года достигли 114,8%.

Динамика объёма промышленного производства субъектов малого предпринимательства



Показатели по теме:

[Объем производства промышленной продукции \(работ, услуг\) субъектов малого предпринимательства](#)

[Доля субъектов малого предпринимательства в общей объеме производства](#)

В январе-декабре 2025 года объем строительных работ, выполненных субъектами малого предпринимательства, составил 230 926,9 млрд сум, или **73,6 %** от общего объема строительных работ. Темпы роста к соответствующему периоду 2024 года достигли **112,2 %**.

Динамика изменения объема субъектов малого предпринимательства в строительстве



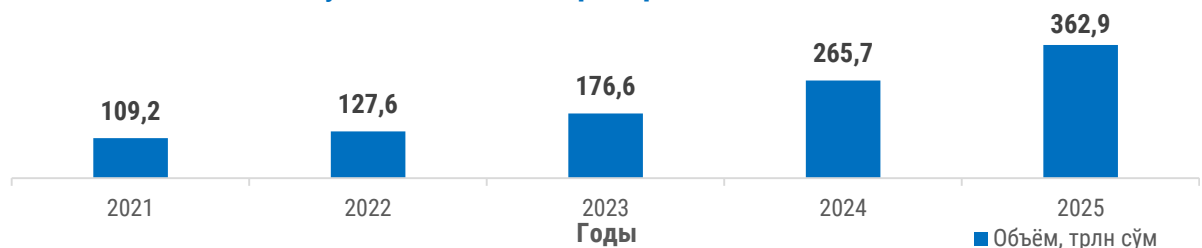
Показатели по теме:

[Объем строительных работ субъектов малого предпринимательства](#)

[Доля субъектов малого предпринимательства в общем объеме строительных работ](#)

За январь-декабрь 2025 года было освоено инвестиций в основной капитал субъектами малого предпринимательства на 362 910,0 млрд сум, или их доля составила **61,4 %** от общего объема. Темпы роста к соответствующему периоду 2024 года достигли **129,9 %**.

Динамика объема инвестиций в основной капитал субъектов малого предпринимательства



Показатели по теме:

[Объем инвестиций в основной капитал субъектов малого предпринимательства](#)

[Доля субъектов малого предпринимательства в общем объеме инвестиций в основной капитал](#)

В январе-декабре 2025 года объем продукции (услуг) сельского, лесного и рыбного хозяйства субъектов малого предпринимательства составил 495 445,2 млрд сум, или **91,9 %** от общего объема. Темпы роста к соответствующему периоду 2024 года достигли **101,9 %**.

Динамика объема продукции сельского, лесного и рыбного хозяйства, произведенной субъектами малого предпринимательства



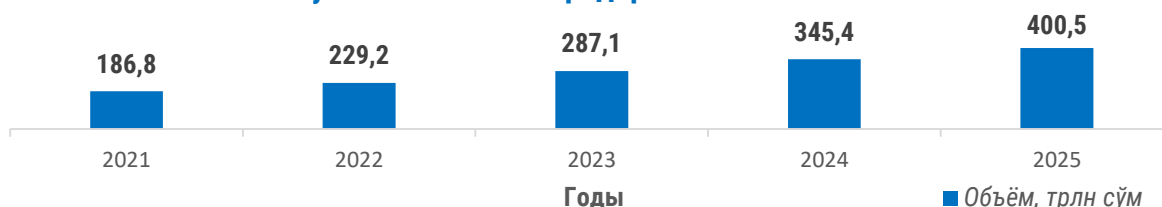
Показатели по теме:

[Объем производства продукции \(услуг\) сельского, лесного и рыбного хозяйства субъектов малого предпринимательства](#)

[Доля субъектов малого предпринимательства в общем объеме производства продукции сельского, лесного и рыбного хозяйства](#)

В январе-декабре 2025 года объем розничного товарооборота субъектов малого предпринимательства составил 400 503,2 млрд сум, или **83,0 %** от общего объема. Темпы роста к соответствующему периоду 2024 года достигли **109,6 %**.

Динамика объема розничного товарооборота субъектов малого предпринимательства



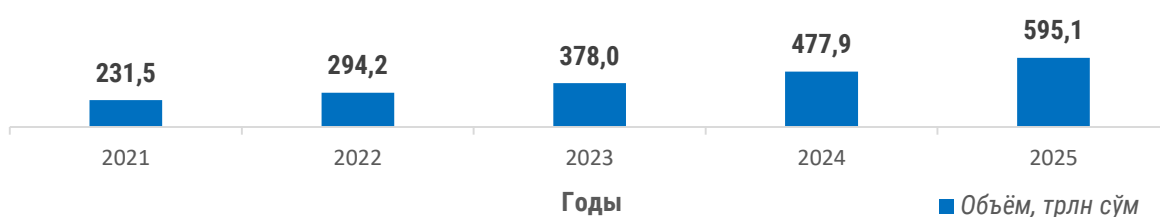
Показатели по теме:

[Объём розничного товарооборота субъектов малого предпринимательства](#)

[Доля субъектов малого предпринимательства в общем объеме розничного товарооборота](#)

В январе-декабре 2025 года субъектами малого предпринимательства произведено (оказано) услуг на 595 090,5 млрд сум (**56,7 %** от общего объема). Темпы роста к соответствующему периоду 2024 года достигли **114,3 %**.

Динамика объёма услуг, оказанных субъектами малого предпринимательства



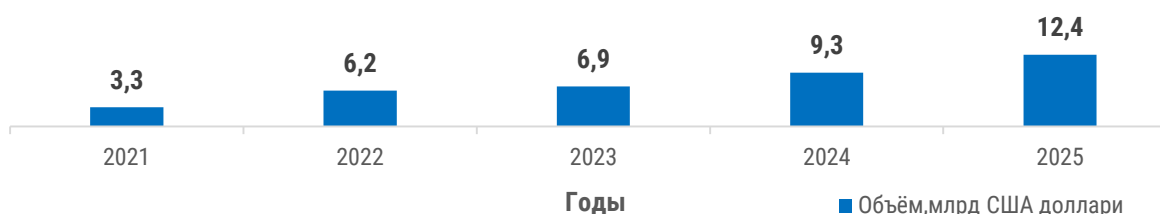
Показатели по теме:

[Объём оказанных услуг субъектов малого предпринимательства](#)

[Доля субъектов малого предпринимательства в общем объеме оказанных услуг](#)

В январе-декабре 2025 года объём экспорта продукции (товаров, работ и услуг) субъектов малого предпринимательства составил 12,4 млрд долл. США, или **36,6 %** от общего объёма экспорта.

Динамика объема экспорта продукции (товаров, работ и услуг), осуществленного субъектами малого предпринимательства



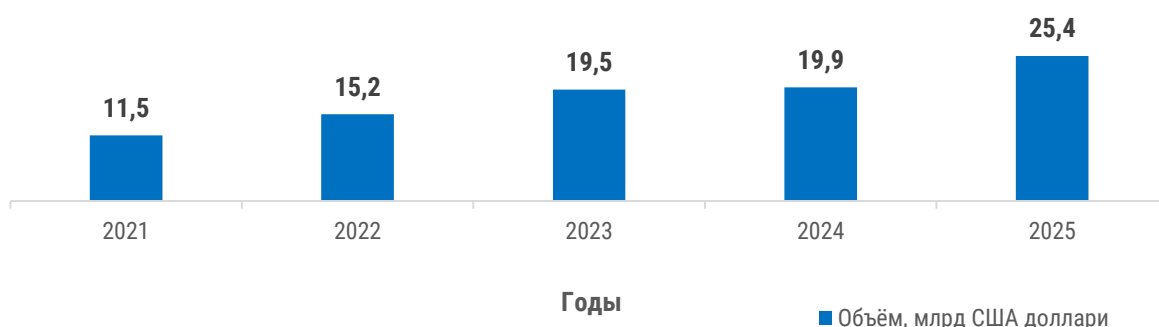
Показатели по теме:

[Объём экспорта продукции \(товаров, работ и услуг\) субъектов малого предпринимательства](#)

[Доля субъектов малого предпринимательства в общем объеме экспорта товаров \(работ, услуг\)](#)

За январь-декабрь 2025 года объём импорта продукции (товаров, работ и услуг) малого предпринимательства составил 25 390,3 млн долл. США, или **53,6 %** от общего его объёма.

Динамика объема импорта продукции (товаров, работ и услуг) субъектами малого предпринимательства



Показатели по теме:

[Объем импорта продукции \(товаров, работ и услуг\) субъектов малого предпринимательства](#)

[Доля субъектов малого предпринимательства в общем объеме импорта товаров \(работ, услуг\)](#)

IV. Основные показатели субъектов малого предпринимательства в сфере транспорта

За январь-декабрь 2025 года удельный вес субъектов малого предпринимательства в общем объеме перевозок грузов автомобильным транспортом составил **52,4 %**. Темпы роста к соответствующему периоду 2024 года составили **107,2 %**.

В рассматриваемый период 2025 года удельный вес малого предпринимательства в общем объеме грузооборота автомобильного транспорта составил **77,4 %**. Темпы роста к соответствующему периоду 2024 года составили **106,8 %**.

Динамика изменения основных показателей субъектов малого предпринимательства по услугам транспорта



В январе-декабре 2025 года удельный вес малого предпринимательства в общем объеме перевозок пассажиров автомобильным транспортом составил **90,6 %**. Темпы роста к соответствующему периоду 2024 года составили **103,3 %**.



В январе-декабре 2025 года удельный вес субъектов малого предпринимательства в общем объеме пассажирооборота автомобильного транспорта составил **95,5 %**. Темпы роста к соответствующему периоду 2024 года составили **103,0 %**.

Показатели по теме:

[Объем перевозок грузов субъектов малого предпринимательства](#)

[Доля субъектов малого предпринимательства в общем объеме перевозок грузов](#)

[Объем грузооборота субъектов малого предпринимательства](#)

[Доля субъектов малого предпринимательства в общем объеме грузооборота](#)

[Объем перевозок пассажиров субъектов малого предпринимательства](#)

[Доля субъектов малого предпринимательства в общем объеме перевозок пассажиров](#)

[Объем пассажирооборота субъектов малого предпринимательства](#)

[Доля субъектов малого предпринимательства в общем объеме пассажирооборота](#)

V. Методологические пояснения и метаданные по статистике субъектов малого предпринимательства

Формирование доли малого предпринимательства по отраслям осуществляется согласно соответствующим методологическим положениям отраслевых управлений.

Согласно правилам, основные показатели развития малого предпринимательства доступны в текущих ценах с учетом деятельности индивидуальных предпринимателей. Изменения в объеме по сравнению с аналогичным периодом предыдущего года рассчитываются с учетом изменения индекса цен.

Ссылки для метаданных:

[Количество предприятий и организаций – метаданные](#)

[Показатели малого бизнеса – метаданные](#)

[Доля малого предпринимательства по отраслям экономики – метаданные](#)

Ответственный за выпуск:
Управление обследований
субъектов предпринимательства

Адрес: 100170, Ташкент,
проспект Мустакиллик, 63
Электрон адрес: info@stat.uz
Тел.: 71-203-80-00 (1145)

