

Основные показатели субъектов малого предпринимательства в Республике Узбекистан

За январь-март 2025 года.

- I. Информация о субъектах малого предпринимательства в Республике Узбекистан
- II. Вновь созданные малые предприятия и микрофирмы
- III. Основные экономические показатели субъектов малого предпринимательства
- IV. Основные показатели субъектов малого предпринимательства по услугам транспорта
- V. Методологические пояснения и метаданные по статистике субъектов малого предпринимательства

I. Информация о субъектах малого предпринимательства в Республике Узбекистан

По состоянию на 1 апреля 2025 года количество действующих субъектов малого предпринимательства составляет 1 212,4 тыс., из них количество малых предприятий и микрофирм – 372,9 тыс., количество ИП – 258,0 тыс., количество дехканских хозяйств – 431,6 тыс., семейных предпринимателей – 6,0 тыс., ремесленников – 22,0 тыс., продавцов импортных товаров – 1,0 тыс.

Число действующих малых предприятий и микрофирм в разрезе регионов
(на 1 апреля 2025 г., ед)

	Всего	Из него:	
		малые предприятия и микрофирмы (включая фермерские и дехканские хозяйства)	ИП, дехканские хозяйства, семейные предприниматели, ремесленники и продавцы импортных товаров ¹
Респ. Каракалпакстан	58 593	26 198	32 395
Андижанская	131 685	31 811	99 874
Бухарская	83 229	32 118	51 111
Джизакская	55 218	23 717	31 501
Кашкадарьинская	97 442	38 651	58 791
Навоийская	39 215	21 976	17 239
Наманганская	90 229	28 594	61 635
Самаркандская	129 256	46 229	83 027
Сурхандарьинская	71 897	26 360	45 537
Сырдарьинская	34 254	14 737	19 517
Ташкентская	96 142	44 135	52 007
Ферганская	119 910	43 977	75 933
Хорезмская	78 773	27 553	51 220
г. Ташкент	126 578	87 743	38 835

¹ Подготовлено на основании официальных данных, представленных Министерством юстиции Республики Узбекистан

Количество действующих субъектов предпринимательства
без образования юридического лица по регионам
(по состоянию на 1 апреля 2025 г., ед.)

	Всего	Из него:				
		Индивидуальное предпринимательство	Дехканские хозяйства	Семейные предприниматели	Ремесленники	продавцы импортных товаров
Респ. Каракалпакстан	32 395	15 804	15 140	524	922	5
Андижанская	99 874	24 329	73 493	146	1 864	42
Бухарская	51 111	16 255	33 181	381	1 278	16
Джизакская	31 501	8 769	21 819	88	820	5
Кашкадарьинская	58 791	21 696	35 380	324	1 388	3
Навоийская	17 239	6 812	9 963	45	415	4
Наманганская	61 635	18 120	40 894	51	2 042	528
Самаркандская	83 027	27 090	52 970	588	2 357	22
Сурхандарьинская	45 537	15 804	28 746	146	832	9
Сырдарьинская	19 517	7 353	11 685	35	441	3
Ташкентская	52 007	23 283	25 663	1 218	1 803	40
Ферганская	75 933	25 660	47 172	147	2 921	33
Хорезмская	51 220	13 226	35 482	666	1 839	7
г. Ташкент	38 835	33 800	28	1 668	3 045	294

Количество действующих субъектов предпринимательства на 1000 человек населения

По состоянию на 1 апреля 2025 года число действующих субъектов малого предпринимательства на 1000 человек населения составило 32,2 ед.

В региональном разрезе наибольший показатель числа субъектов малого предпринимательства (на 1000 человек населения) составил в городе Ташкент – 40,6 ед., Бухарской области – 40,0 ед., Хорезмской области – 38,7 ед. и Андижанской области – 38,0 ед.

II. Вновь созданные малые предприятия и микрофирмы

В январе-марте 2025 года вновь было создано 19,2 тыс. новых малых предприятий и микрофирм (без дехканских и фермерских хозяйств).

В январе-марте 2025 года по видам экономической деятельности наибольший показатель числа вновь созданных малых предприятий и микрофирм составил в торговле – 7 253 ед., сельском, лесном и рыбном хозяйстве – 2 631 ед., других услугах – 2 571 ед., промышленности – 2 310 ед., услугах по проживанию и питанию – 1 618 ед.

Показатели по теме:

[Количество действующих субъектов малого предпринимательства](#)

[Количество вновь созданных субъектов малого предпринимательства \(ежемесячно\)](#)

[Количество вновь созданных субъектов малого предпринимательства \(ежегодно\)](#)

III. Основные экономические показатели субъектов малого предпринимательства

Динамика удельного веса малого предпринимательства в ВВП

В январе-марте 2025 года доля субъектов малого предпринимательства в ВВП составила 45,6 % и, по сравнению с соответствующим периодом 2024 года, осталась без изменений.

Динамика удельного веса малого предпринимательства в ВВП



Удельный вес малого предпринимательства в ВВП по видам экономической деятельности

По видам экономической деятельности в январе-марте 2025 года наибольшая доля малого предпринимательства в ВВП составила в сельском, лесном и рыбном хозяйстве – 96,0 %, строительстве – 79,9 %, сфере услуг – 44,8 % и промышленности – 21,9 %.

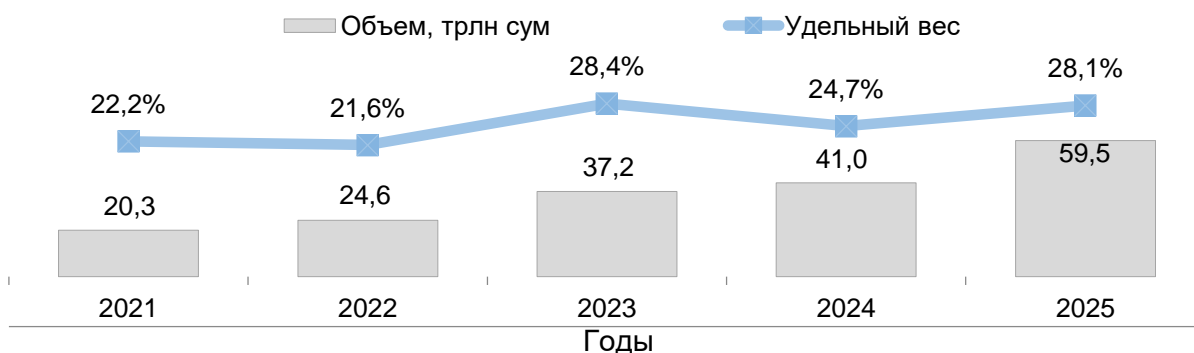
Показатели по теме:

[Доля субъектов малого предпринимательства в ВВП](#)

Объем промышленного производства субъектов малого предпринимательства и их доля в общем объеме производства

За январь-март 2025 года субъектами малого предпринимательства произведено промышленной продукции на сумму 59 483,3 млрд сум, или 28,1 % от их общего объема. В январе-марте 2024 года темпы роста составили 113,6 %.

Объем промышленного производства субъектов малого предпринимательства и их доля в общем объеме производства



Показатели по теме:

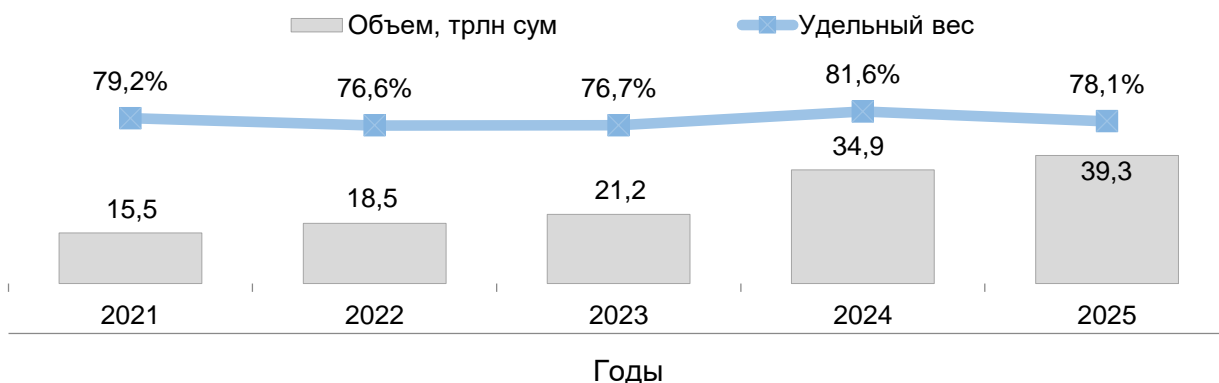
[Объем производства промышленной продукции \(работ, услуг\) субъектов малого предпринимательства](#)

[Доля субъектов малого предпринимательства в общей объеме производства](#)

Объем строительных работ субъектов малого предпринимательства и их доля в общем объеме строительства

В январе-марте 2025 года объем строительных работ, выполненных субъектами малого предпринимательства, составил 39 264,3 млрд сум, или 78,1 % от их общего объема. Темпы роста к соответствующему периоду 2024 года составили 106,0 %.

Динамика изменения объема и доли субъектов малого предпринимательства в строительстве



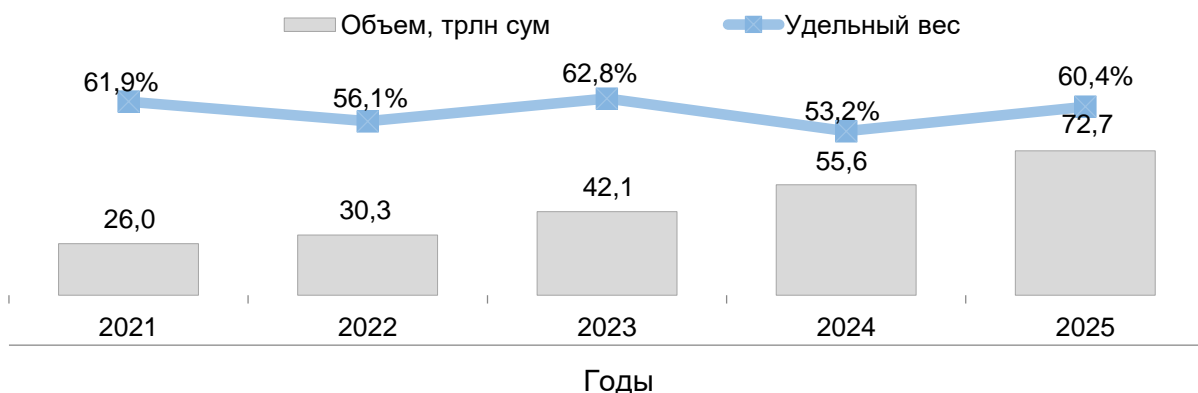
Показатели по теме:

[Объем строительных работ субъектов малого предпринимательства](#)
[Доля субъектов малого предпринимательства в общем объеме строительных работ](#)

Объем инвестиций в основной капитал субъектов малого предпринимательства и их доля в общем объеме инвестиций

За январь-март 2025 года было освоено инвестиций в основной капитал субъектами малого предпринимательства на 72 747,9 млрд сум, или 60,4 % от их общего объема. Темпы роста к соответствующему периоду 2024 года составили 122,7 %.

Объем инвестиций в основной капитал субъектов малого предпринимательства и их доля в общем объеме инвестиций



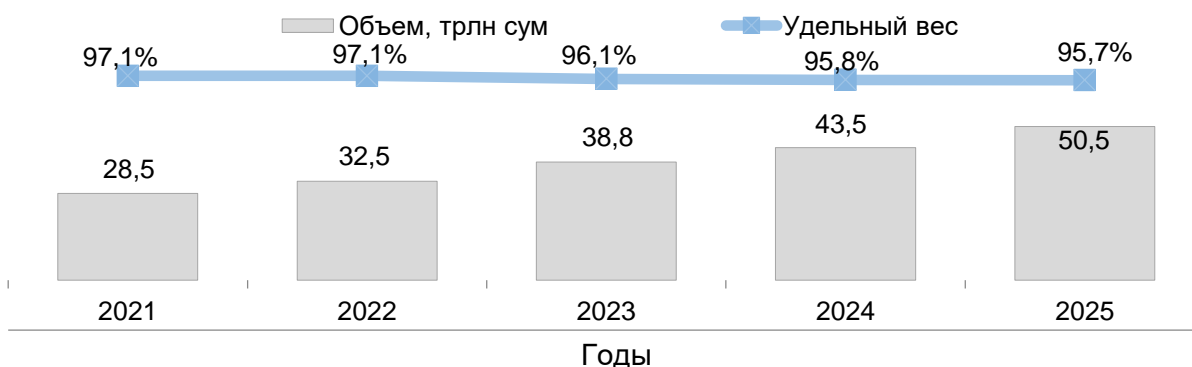
Показатели по теме:

[Объем инвестиций в основной капитал субъектов малого предпринимательства](#)
[Доля субъектов малого предпринимательства в общем объеме инвестиций в основной капитал](#)

Объем продукции сельского, лесного и рыбного хозяйства, произведенной субъектами малого предпринимательства, и их доля в общем объеме сельского, лесного и рыбного хозяйства

В январе-марте 2025 года объем продукции (услуг) сельского, лесного и рыбного хозяйства субъектов малого предпринимательства составил 50 466,9 млрд сум, или 95,7 % от общего объема. Темпы роста в январе-марте 2024 года составили 103,5 %.

Объем продукции сельского, лесного и рыбного хозяйства, произведенной субъектами малого предпринимательства, и их доля в общем объеме сельского, лесного и рыбного хозяйства



Показатели по теме:

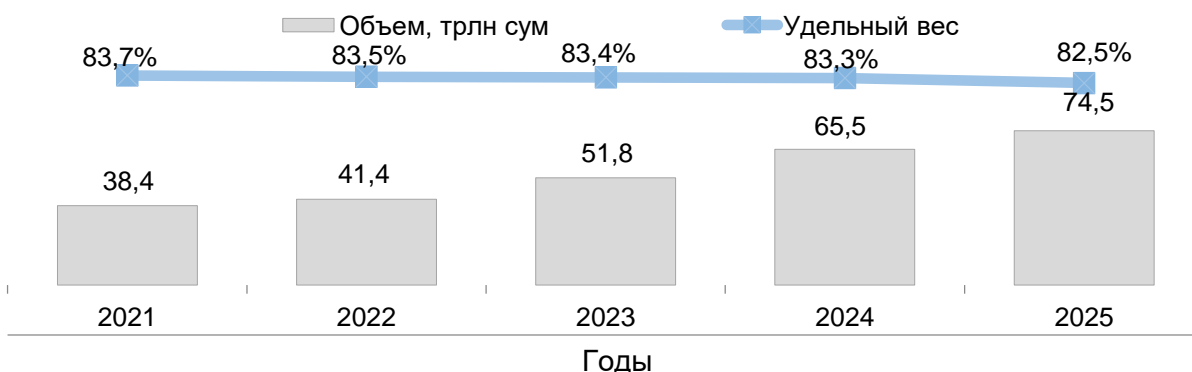
[Объем производства продукции \(услуг\) сельского, лесного и рыбного хозяйства субъектов малого предпринимательства](#)

[Доля субъектов малого предпринимательства в общем объеме производства продукции сельского, лесного и рыбного хозяйства](#)

Объем розничного товарооборота субъектов малого предпринимательства и их доля в общем объеме торговли

В январе-марте 2025 года объем розничного товарооборота субъектов малого предпринимательства составил 74 541,9 млрд сум, или 82,5 % от общего объема. Темпы роста к соответствующему периоду 2024 года составили 108,4 %.

Объем розничного товарооборота субъектов малого предпринимательства и их доля в общем объеме торговли



Показатели по теме:

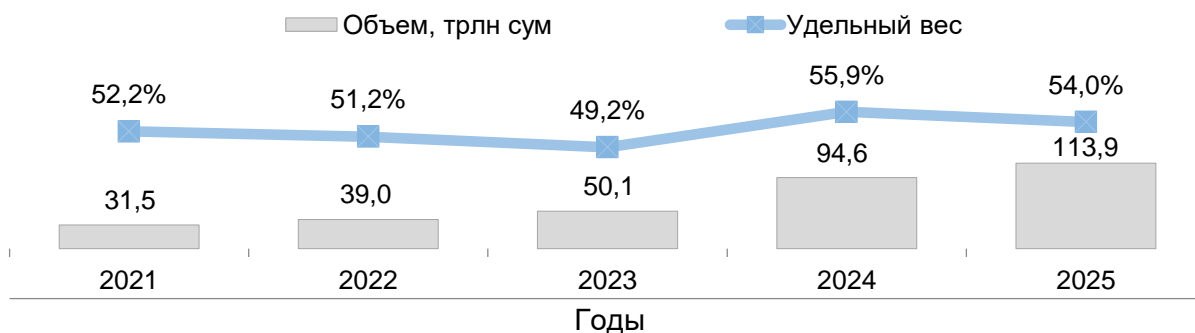
[Объем розничного товарооборота субъектов малого предпринимательства](#)

[Доля субъектов малого предпринимательства в общем объеме розничного товарооборота](#)

Деятельность субъектов малого предпринимательства в сфере услуг.

В январе-марте 2025 года субъектами малого предпринимательства произведено (оказано) услуг на 113 910,5 млрд сум (54,0 % от их общего объема). Темпы роста в январе-марте 2024 года составили 108,8 %.

Динамика объема услуг, оказанных субъектами малого предпринимательства, и их доли в общем объеме услуг



Показатели по теме:

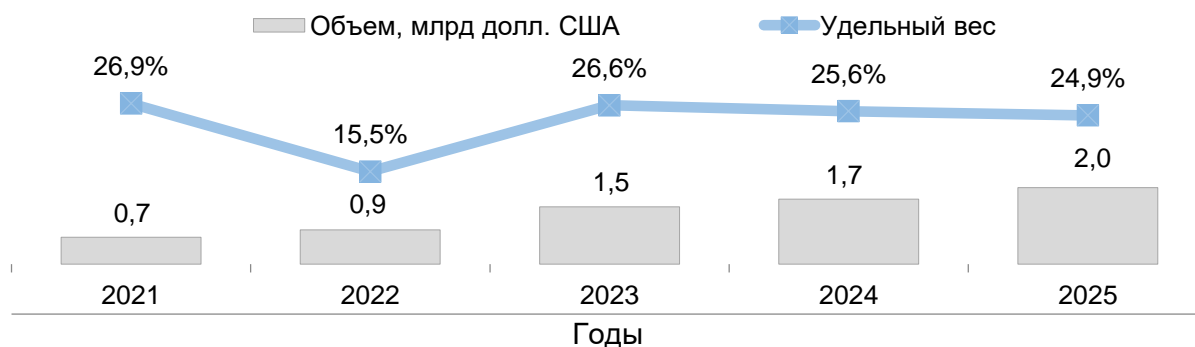
[Объем оказанных услуг субъектов малого предпринимательства](#)

[Доля субъектов малого предпринимательства в общем объеме оказанных услуг](#)

Экспорт субъектов малого предпринимательства.

В январе-марте 2025 года объем экспорта продукции (работ и услуг) субъектов малого предпринимательства составил 2,0 млрд долл. США, или 24,9 % от общего его объема.

Динамика объема экспорта продукции (товаров, работ и услуг), осуществленного субъектами малого предпринимательства, и их доля в общем объеме экспорта



Показатели по теме:

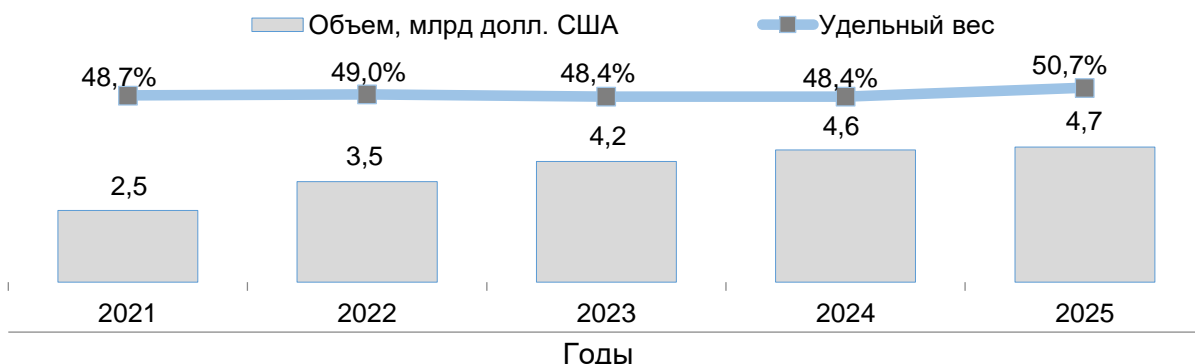
[Объем экспорта продукции \(товаров, работ и услуг\) субъектов малого предпринимательства](#)

[Доля субъектов малого предпринимательства в общем объеме экспорта товаров \(работ, услуг\)](#)

Импорт субъектов малого предпринимательства

За январь-март 2025 года объем импорта продукции (товаров, работ и услуг) малого предпринимательства составил 4 663,9 млн долл. США, или 50,7 % от общего его объема.

Динамика объема импорта продукции (товаров, работ и услуг) субъектами малого предпринимательства и их доля в общем объеме



Показатели по теме:

[Объем импорта продукции \(товаров, работ и услуг\) субъектов малого предпринимательства](#)

[Доля субъектов малого предпринимательства в общем объеме импорта товаров \(работ, услуг\)](#)

IV. Основные показатели субъектов малого предпринимательства по услугам транспорта

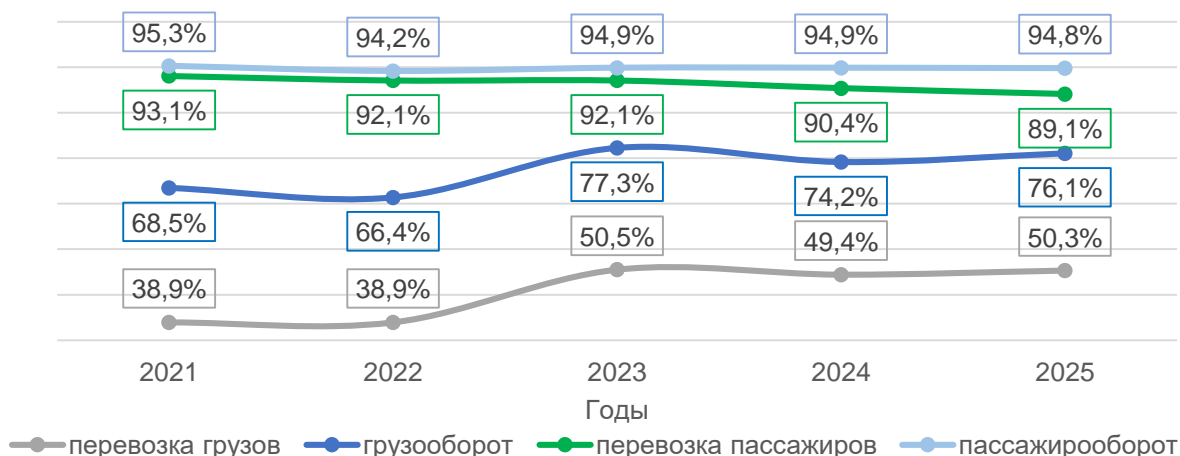
За январь-март 2025 года удельный вес субъектов малого предпринимательства в общем объеме перевозок грузов составил 50,3 %. За аналогичный период 2024 года темпы его роста составляли 106,0 %.

За январь-март 2025 года удельный вес малого предпринимательства в общем объеме грузооборота автомобильного транспорта составил 76,1 %. За соответствующий период 2024 года темпы его роста составляли 108,0 %.

В январе-марте 2025 года удельный вес малого предпринимательства в общем объеме перевозок пассажиров автомобильным транспортом составил 89,1 %. За январь-март 2024 года темпы его роста составляли 103,5 %.

В январе-марте 2025 года удельный вес субъектов малого предпринимательства в общем объеме пассажирооборота автомобильным транспортом составил 94,8 %. За тот же период 2024 года темпы его роста составляли 102,9 %.

Динамика изменения основных показателей субъектов малого предпринимательства по услугам транспорта





Показатели по теме:

[Объем перевозок грузов субъектов малого предпринимательства](#)

[Доля субъектов малого предпринимательства в общем объеме перевозок грузов](#)

[Объем грузооборота субъектов малого предпринимательства](#)

[Доля субъектов малого предпринимательства в общем объеме грузооборота](#)

[Объем перевозок пассажиров субъектов малого предпринимательства](#)

[Доля субъектов малого предпринимательства в общем объеме перевозок пассажиров](#)

[Объем пассажирооборота субъектов малого предпринимательства](#)

[Доля субъектов малого предпринимательства в общем объеме пассажирооборота](#)

**V. Методологические пояснения и метаданные по статистике
субъектов малого предпринимательства**

Формирование доли малого бизнеса по видам экономической деятельности осуществляется согласно соответствующим положениям отраслевых отделов.

Согласно правилам, основные показатели развития малого предпринимательства доступны в текущих ценах с учетом деятельности индивидуальных предпринимателей. Изменения в объеме по сравнению с аналогичным периодом предыдущего года рассчитываются с учетом изменения индекса цен.

Ссылки для метаданных:

<https://stat.uz/files/350/METAMALUMOTLARru/2980/---.pdf>

<https://stat.uz/files/350/METAMALUMOTLARru/1966/--.pdf>

<https://stat.uz/files/350/METAMALUMOTLARru/1965/----.pdf>

Ответственный за выпуск:

Управление обследований
субъектов предпринимательства

Исполнитель:

Ш. Ахмедов
71 203-80-00 (1145)

Адрес:

