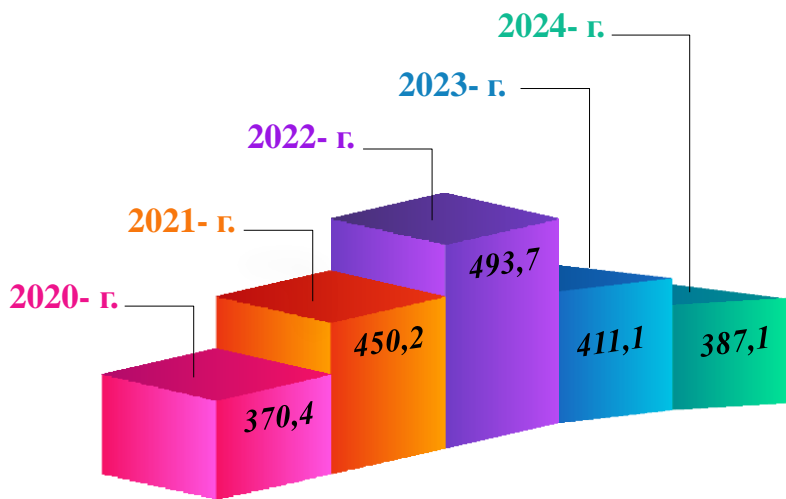


Малое предпринимательство в Республике Узбекистан в январе-июне 2024 г.

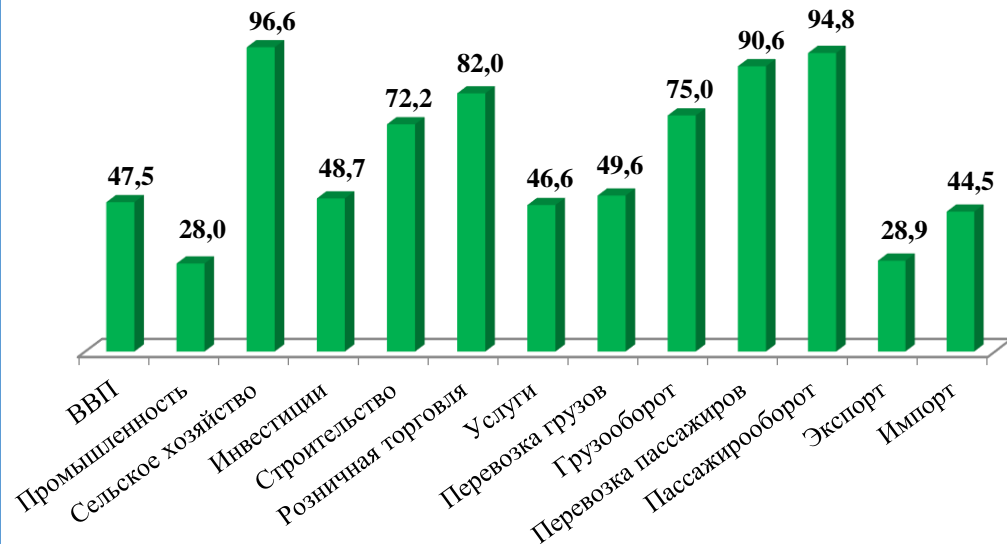
Количество действующих малых предприятий и микрофирм по состоянию на 1 июля (без дехканских и фермерских хозяйств), тыс. ед.




Число действующих малых предприятий и микрофирм в разрезе регионов по состоянию на 1 июля, ед.

2023 г.	2024 г.
411 058	387 138
82 951	84 686
38 122	34 886
37 268	34 347
35 848	31 605
27 024	25 729
29 744	24 442
24 240	23 026
23 152	22 984
23 058	21 877
20 400	20 295
21 026	19 373
19 942	18 419
17 060	15 557
11 223	9 912

Доли субъектов малого предпринимательства в основных отраслях экономики по состоянию в январе-июне, %



Количество действующих малых предприятий и микрофирм по состоянию на 1 июля 2024 г. по видам экономической деятельности с наибольшей долей, ед.



Число вновь созданных малых предприятий и микрофирм по видам экономической деятельности в январе-июне 2019 - 2024 гг., тыс. ед.

