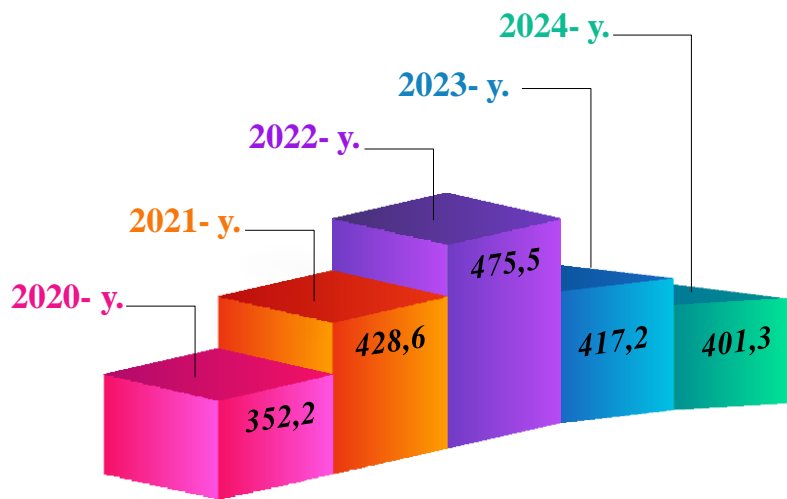


2024 yilning yanvar-mart oylarida O'zbekiston Respublikasida kichik tadbirkorlik

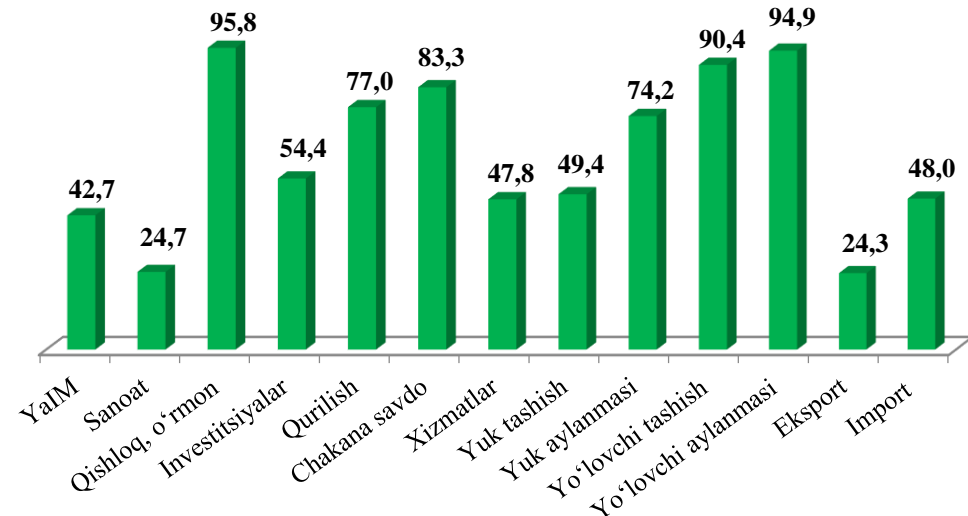
1- aprel holatida faoliyat yuritayotgan kichik korxonalar va mikrofirmalar soni dinamikasi (fermer va dehqon xo'jaliklarisiz), ming birlikda



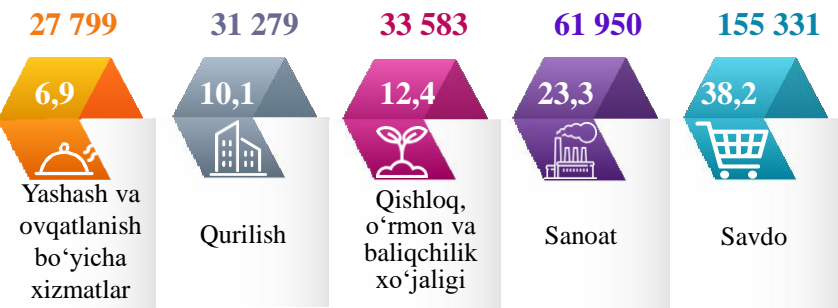
Hududlar bo'yicha 1- aprel holatiga faoliyat yuritayotgan kichik korxonalar va mikrofirmalar soni, birlikda

2023 y.		2024 y.
417 216	O'zbekiston Respublikasi	401 278
82 237	Toshkent sh.	87 613
38 665	Toshkent	37 179
37 862	Samarqand	36 397
36 143	Farg'ona	32 644
25 775	Buxoro	26 475
32 688	Qashqadaryo	25 891
27 230	Andijon	23 755
22 114	Xorazm	22 764
24 488	Namangan	22 449
19 376	Qoraqalpog'iston Resp.	21 275
21 526	Surxondaryo	19 735
20 278	Navoiy	18 703
17 433	Jizzax	15 807
11 401	Sirdaryo	10 591

1- aprel holatiga kichik tadbirkorlik subyektlarining asosiy iqtisodiy tarmoqlardagi ulushlari, %da



2024- yilning 1- aprel holatiga faoliyat yuritayotgan kichik korxonalar va mikrofirmalarning eng yuqori ulushga ega bo'lgan sohalar bo'yicha soni va ulushi



Iqtisodiy faoliyat turlari kesimida 2019-2024- yillarning yanvar-mart oylarida yangi tashkil etilgan kichik korxonalar va mikrofirmalar soni, ming birlik

