

Ўзбекистон Республикасида бозор хизматларининг асосий кўрсаткичлари 2026 йил январь-май

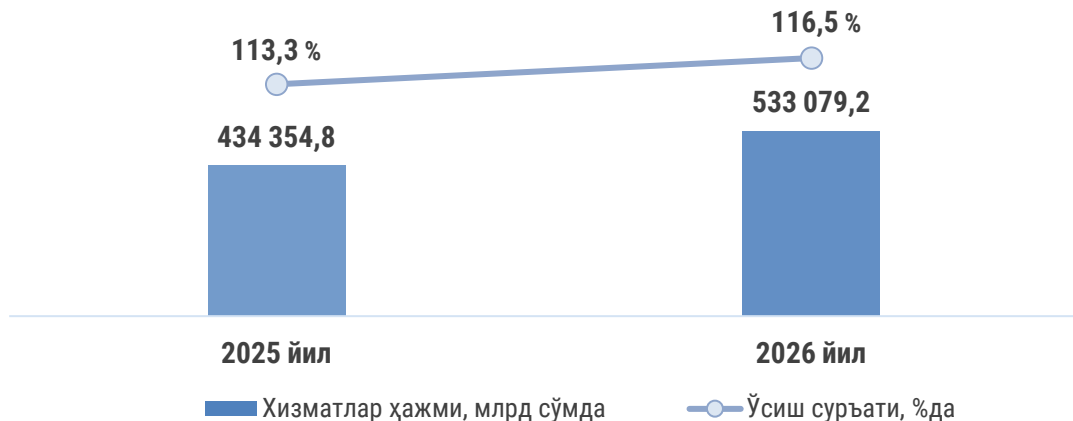
- I. Хизматлар соҳасининг асосий кўрсаткичлари динамикаси
- II. Хизматлар соҳасининг ҳудудлар кесимидаги ўзгариши
- III. Хизматлар соҳасининг асосий турлари бўйича кўрсаткичлари
- IV. Хизматлар соҳасининг статистик кўрсаткичлари бўйича тушунтиришлар
- V. Фойдали ҳаволалар

I. Хизматлар соҳасининг асосий кўрсаткичлари динамикаси

2026 йил январь-май ойларининг дастлабки маълумотларига кўра, кўрсатилган бозор хизматлари ҳажми **533 079,2** млрд сўмни ташкил этди. Бу кўрсаткич 2025 йил январь-май ойлари билан солиштирганда кўрсатилган бозор хизматлари ҳажмининг реал ўсиши **16,5 %**ни ташкил этди.

Маълумот учун: 2025 йил январь-май ойларида хизматлар ҳажми **434 354,8** млрд сўмни ташкил этди. Бу кўрсаткич 2024 йилнинг мос даври билан солиштирганда **13,3 %**га ўсди. Мазкур пресс-релизда келтирилган маълумотлар дастлабки ҳисобланиб, қўшимча маълумотлар келиб тушишига қараб кейинги нашрларда аниқлаштирилиши мумкин.

Кўрсатилган бозор хизматлари ҳажми ва ўсиш суръати
январь-май



II. Хизматлар соҳасининг ҳудудлар кесимидаги ўзгариши

2026 йилнинг январь-май ойларида Тошкент шаҳрида кўрсатилган бозор хизматлари ҳажми **218 941,1** млрд сўм (умумий ҳажмдаги улуши **41,1 %**)ни ташкил этди. Бу кўрсаткич 2025 йилнинг мос даврига нисбатан **118,6 %**лик реал ўсиш индексига тенг бўлди.

Вилоятлар кесимида энг юқори ҳажм Самарқанд (**38 406,2** млрд сўм, умумий ҳажмдаги улуши **7,2 %**), Тошкент (**36 208,5** млрд сўм, улуши **6,8 %**), Фарғона (**34 756,1** млрд сўм, улуши **6,5 %**) ва Наманган (**27 004,3** млрд сўм, улуши **5,1 %**) вилоятларида қайд этилди. Сирдарё вилоятида эса бу кўрсаткич **7 395,7** млрд сўмни ёки умумий ҳажмнинг **1,4 %**ини ташкил этди.

Хизматлар соҳасининг ҳудудлар кесимидаги асосий кўрсаткичлари
2026 йил январь-май

	Ҳажми, млрд сўмда	Улуши, %да	Ўсиш суръати, %да
Ўзбекистон Республикаси ¹	533 079,2	100,0	116,5
<i>ҳудудлар:</i>			
Қорақалпоғистон Республикаси	16 844,2	3,2	116,9
Андижон вилояти	25 543,2	4,8	116,7
Бухоро вилояти	20 641,4	3,9	115,7
Жиззах вилояти	11 910,0	2,2	116,6
Қашқадарё вилояти	25 203,8	4,7	115,5
Навоий вилояти	12 827,8	2,4	119,6
Наманган вилояти	27 004,3	5,1	115,9
Самарқанд вилояти	38 406,2	7,2	116,3
Сурхондарё вилояти	17 228,2	3,2	117,1
Сирдарё вилояти	7 395,7	1,4	116,7
Тошкент вилояти	36 208,5	6,8	115,6
Фарғона вилояти	34 756,1	6,5	116,4
Хоразм вилояти	18 707,5	3,5	115,6
Тошкент шаҳри	218 941,1	41,1	118,6

Мавзуга доир кўрсаткичлар:

[Кўрсатилган бозор хизматларининг ҳудудлар кесимидаги ҳажми](#)

2026 йилнинг январь-май ойларида кўрсатилган бозор хизматларининг энг юқори реал ўсиш индекслари Тошкент шаҳридан ташқари республиканинг бошқа ҳудудларида, хусусан, Навоий (**119,6 %**), Сурхондарё (**117,1 %**), Сирдарё (**116,7 %**), Андижон (**116,7 %**), Жиззах (**116,6 %**), Фарғона (**116,4 %**), Самарқанд (**116,3 %**) вилоятларида ҳамда Қорақалпоғистон Республикасида (**116,9 %**) кузатилди.

2026 йилнинг январь-май ойларида Ўзбекистон Республикасида аҳоли жон бошига кўрсатилган бозор хизматлари ҳажми **13 915,0** минг сўмни, 2025 йил январь-май ойларида эса **11 545,7** минг сўмни ташкил этди. Реал ўсиш суръати **114,4 %** даражасида қайд этилди.

Ҳудудлар кесимидаги таҳлил шуни кўрсатмоқдаки, ушбу даврда аҳоли жон бошига тўғри келадиган кўрсатилган бозор хизматларининг энг юқори кўрсаткичи Тошкент шаҳрига тўғри келиб, **68 698,2** минг сўмни ташкил этди. Бу кўрсаткич 2025 йил январь-май ойлари билан солиштирганда **12 956,0** минг сўмга ошди. Шунингдек, ушбу кўрсаткич Навоий (**11 520,3** минг сўм), Тошкент (**11 430,9** минг сўм) ва Бухоро (**9 784,5** минг сўм) вилоятларида нисбатан юқори даражада шаклланди. Аҳоли жон бошига кўрсатилган бозор хизматларининг нисбатан паст кўрсаткичи Сурхондарё вилоятида (**5 708,7** минг сўм) қайд этилди.

¹ Ҳудудлар бўйича тақсимланмаган ҳажмларни ҳисобга олган ҳолда.

**Ҳудудлар кесимида аҳоли жон бошига кўрсатилган бозор хизматларининг
ҳажми ва ўсиш суръати кўрсаткичлари**
2026 йил январь-май

	Ҳажми, минг сўмда	Ўсиш суръати, %да
Ўзбекистон Республикаси	13 915,0	114,4
<i>ҳудудлар:</i>		
Қорақалпоғистон Республикаси	8 194,7	115,5
Андижон вилояти	7 240,5	114,7
Бухоро вилояти	9 784,5	114,1
Жиззах вилояти	7 585,5	114,5
Қашқадарё вилояти	6 767,2	113,2
Навоий вилояти	11 520,3	117,8
Наманган вилояти	8 447,6	113,8
Самарқанд вилояти	8 752,0	114,1
Сурхондарё вилояти	5 708,7	114,5
Сирдарё вилояти	7 802,2	114,8
Тошкент вилояти	11 430,9	113,7
Фарғона вилояти	8 214,0	114,3
Хоразм вилояти	9 028,3	113,5
Тошкент шаҳри	68 698,2	116,1

Мавзуга доир кўрсаткичлар:

[Аҳоли жон бошига тўғри келадиган бозор хизматлари ҳажми](#)

[Аҳоли жон бошига тўғри келадиган бозор хизматлари ҳажмининг ўсиш суръати](#)

Ҳудудлар кесимида аҳоли жон бошига кўрсатилган хизматлар ҳажмининг юқори ўсиш суръати Навоий вилоятида (**117,8** %) қайд этилди. Шу билан бирга, ушбу кўрсаткичнинг юқори ўсиш суръати Сирдарё (**114,8** %), Андижон (**114,7** %), Сурхондарё (**114,5** %), Жиззах (**114,5** %), Фарғона (**114,3** %), Самарқанд (**114,1** %), Бухоро (**114,1** %) вилоятларида ҳамда Қорақалпоғистон Республикасида (**115,5** %) ва Тошкент шаҳрида (**116,1** %) қайд этилди.

2026 йилнинг таҳлил қилинаётган даврида кичик тадбиркорлик субъектлари томонидан кўрсатилган бозор хизматлари ҳажми **296 398,7** млрд сўмни ёки умумий бозор хизматлари ҳажмининг **55,6** %ини ташкил этди. Бу кўрсаткич 2025 йил январь-май ойлари билан солиштирганда **115,9** %ни ташкил этди.

Ҳудудлар орасида кичик бизнеснинг хизматлар ҳажмидаги энг юқори улуши Фарғона (**75,1** %), Сурхондарё (**73,8** %), Наманган (**72,9** %), Қашқадарё (**72,9** %), Андижон (**72,8** %), Жиззах (**71,7** %), Бухоро (**71,0** %), Тошкент (**70,7** %), Хоразм (**69,2** %) вилоятларида ҳамда Қорақалпоғистон Республикасида (**70,6** %) кузатилмоқда. Бу эса мазкур ҳудудларда хизматлар соҳасини ривожлантиришда кичик тадбиркорлик субъектлари муҳим аҳамиятга эга эканидан далолат беради.

Тошкент шаҳрида кичик тадбиркорликнинг улуши нисбатан паст (**41,2 %**) бўлишига қарамай, кичик бизнес субъектлари томонидан кўрсатилган бозор хизматлари ҳажми мамлакат бўйича энг юқори бўлиб, **90 118,4** млрд сўмни ташкил этди.

Сирдарё вилоятида кичик тадбиркорлик субъектлари томонидан кўрсатилган хизматлар ҳажми бошқа ҳудудларга нисбатан бирмунча паст бўлиб, 2026 йилнинг январь–май ойларида **4 990,2** млрд сўмни ташкил этди.

Ҳудудлар кесимида хизматлар соҳаси бўйича кичик тадбиркорлик кўрсаткичлари
2026 йил январь-май

	Ҳажми, млрд сўмда	Жами ҳажмдаги улуши, %да	Ўсиш суръати, %да
Ўзбекистон Республикаси	296 398,7	55,6	115,9
<i>ҳудудлар:</i>			
Қорақалпоғистон Республикаси	11 892,1	70,6	113,5
Андижон вилояти	18 591,0	72,8	114,5
Бухоро вилояти	14 652,0	71,0	119,8
Жиззах вилояти	8 536,6	71,7	112,6
Қашқадарё вилояти	18 368,2	72,9	114,6
Навоий вилояти	7 324,7	57,1	117,2
Наманган вилояти	19 684,5	72,9	114,1
Самарқанд вилояти	24 904,7	64,8	113,3
Сурхондарё вилояти	12 710,8	73,8	114,5
Сирдарё вилояти	4 990,2	67,5	116,4
Тошкент вилояти	25 582,1	70,7	112,6
Фарғона вилояти	26 098,9	75,1	115,1
Хоразм вилояти	12 944,5	69,2	110,6
Тошкент шаҳри	90 118,4	41,2	117,7

III. Хизматлар соҳасининг асосий турлари бўйича кўрсаткичлари

2026 йилнинг январь–май ойларида кўрсатилган бозор хизматлари ҳажми ўсишининг асосий омили савдо, молиявий, яшаш ва овқатланиш, шунингдек транспорт хизматлари ҳажмининг ўсиши бўлди.

Ўзбекистон Республикаси Президентининг 2025 йил 27 февралдаги ПҚ-78-сон “Хизматлар соҳаси барқарор ривожланиши учун қулай шарт-шароитлар яратишга оид қўшимча чора-тадбирлар тўғрисида”ги қарорига мувофиқ, соҳани ривожлантиришнинг мақсадли кўрсаткичлари белгиланган ва уларнинг мониторингини юритиш кўзда тутилган.

2026 йилнинг январь–март ойларида бошлаб, халқаро стандартларга мувофиқликни таъминлаш мақсадида, халқаро экспертлар тавсиялари асосида савдо соҳасида хизматлар ишлаб чиқариш ҳажмини товар-моддий захиралардаги ўзгаришини ҳисобга олган ҳолда ҳисоблаш методологиясига ўзгартиришлар киритилди. 2026 йил январь–май ойлари маълумотларининг таққосланувчанлигини таъминлаш мақсадида реал ўсиш суръати ўтган йилнинг тегишли даври учун қайта кўриб чиқилган маълумотлар асосида ҳисобланди.

Кўрсатилган бозор хизматлари умумий ҳажмининг ўсишига энг катта ҳисса қўшган соҳалар савдо хизматлари (ўсиши **14,0 %**га, умумий ўсишга **3,8** фоиз банд ҳисса қўшди),

молиявий хизматлар (**24,9** %га, **3,7** ф.б.), яшаш ва овқатланиш хизматлари (**14,1** %га, **2,4** ф.б.), транспорт хизматлари (**13,3** %га, **2,2** ф.б.), алоқа ва ахборотлаштириш хизматлари (**22,2** %га, **1,5** ф.б.), таълим соҳасидаги хизматлар (**21,0** %га, **0,7** ф.б.), бошқа хизматлар (**15,8** %га, **0,7** ф.б.), кўчмас мулк билан боғлиқ хизматлар (**17,5** %га, **0,4** ф.б.) ва соғлиқни сақлаш хизматлари (**14,7** %га, **0,3** ф.б.)га тўғри келди. Ижара хизматлари (**17,6** %га), меъморчилик соҳасидаги хизматлар (**15,3** %га), компьютер ва маиший товарларни таъмирлаш хизматлари (**13,0** %га) ҳамда шахсий хизматларнинг (**11,6** %га) ўсиши умумий ўсишга **0,8** фоиз банд ижобий таъсир кўрсатди.

Мазкур пресс-релизда келтирилган ва қайта кўриб чиқилган 2025 йилги қийёсий кўрсаткичлар савдо хизматлари ҳажмини ҳисоблашнинг янгиланган услубиётини ўз ичига олади, шу сабабли улардан 2026 йилнинг январь–май ойлари билан йиллик таққослаш учун фойдаланиш лозим.

2026 йилнинг январь-май ойларида иқтисодий фаолият турлари бўйича кўрсатилган бозор хизматлари таркибида савдо хизматлари улуши **26,6** %, яшаш ва овқатланиш хизматлари **17,0** %, транспорт хизматлари **16,0** %, молиявий хизматлар **15,8** %, алоқа ва ахборотлаштириш хизматлари **7,3** %, таълим соҳасидаги хизматлар эса **3,5** % улушни эгаллади.

Хизматлар соҳасининг асосий турлари бўйича кўрсаткичлари
январь-май

	Ҳажми, млрд сўмда		Ўсиш суръати, %да
	2025 йил	2026 йил	
Хизматлар – жами	434 354,8	533 079,2	116,5
<i>шундан:</i>			
алоқа ва ахборотлаштириш хизматлари	30 085,6	39 024,8	122,2
молиявий хизматлар	64 061,9	84 183,6	124,9
транспорт хизматлари	73 578,2	85 320,5	113,3
<i>шу жумладан: автотранспорт хизматлари</i>	<i>35 730,1</i>	<i>44 484,2</i>	<i>114,2</i>
яшаш ва овқатланиш хизматлари	73 395,3	90 748,6	114,1
савдо хизматлари	118 458,1	141 660,3	114,0
кўчмас мулк билан боғлиқ хизматлар	9 912,0	11 844,1	117,5
таълим соҳасидаги хизматлар	15 075,4	18 783,9	121,0
соғлиқни сақлаш соҳасидаги хизматлар	7 479,1	9 149,0	114,7
ижара хизматлари	5 119,1	6 426,6	117,6
компьютерлар ва маиший товарларни таъмирлаш бўйича хизматлар	5 439,0	6 462,3	113,0
шахсий хизматлар	7 645,5	9 312,7	111,6
меъморчилик, муҳандислик изланишлари, техник синовлар ва таҳлил соҳасидаги хизматлар	4 837,1	6 132,3	115,3
бошқа хизматлар	19 268,5	24 030,5	115,8

Мавзуга доир кўрсаткичлар:

[Кўрсатилган бозор хизматларининг асосий турлари бўйича ҳажми](#)

2025 йил январь-май ойларига нисбатан савдо соҳасида ишлаб чиқарилган хизматлар ҳажми **23 202,2** млрд сўмга ошиб, 2026 йил январь-май ойларида **141 660,3** млрд сўмни ташкил этди.

Савдо соҳасида ишлаб чиқариш хизматларининг умумий ҳажми таркибида чакана савдо хизматларининг улуши устунлик қилиб, **41,7** %ни ташкил этди. Улгуржи савдо соҳасида ишлаб чиқариш хизматларининг улуши эса **35,6** %га етди. Автомобиллар ва мотоциклларнинг улгуржи ва чакана савдоси, шу жумладан уларни таъмирлаш бўйича ишлаб чиқариш хизматлари, савдо соҳасида ишлаб чиқариш хизматларининг умумий ҳажмида **22,7** %ни ташкил этди.

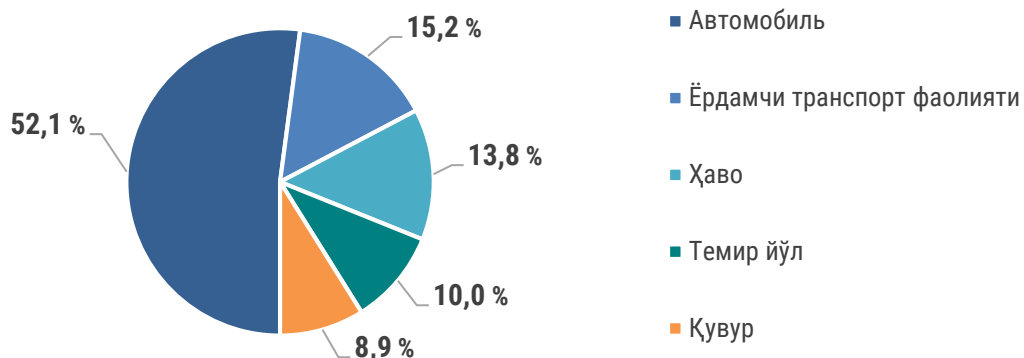
2025 йил январь-май ойларига нисбатан яшаш ва овқатланиш хизматларининг ҳажми **17 353,3** млрд сўмга ошиб, 2026 йил январь-май ойларида **90 748,6** млрд сўмни ташкил этди. Мазкур хизматларнинг асосий қисми озиқ-овқат ва ичимликлар билан таъминлаш хизматлари ҳисобланиб, улуши **96,1** %ни ташкил этди.

2026 йилнинг январь-май ойларида транспорт хизматлари ҳажми **85 320,5** млрд сўмга етди. Транспорт хизматлари таркибида автомобиль транспорти хизматлари устун бўлиб, улуши **52,1** %ни ёки **44 484,2** млрд сўмни ташкил этди.

Транспорт хизматлари ҳажмининг ўсиши юк ва йўловчи ташиш соҳасидаги фаолликнинг ортганини акс эттиради.

Транспорт хизматлари ҳажмининг турлари бўйича таркиби

2026 йил январь-май

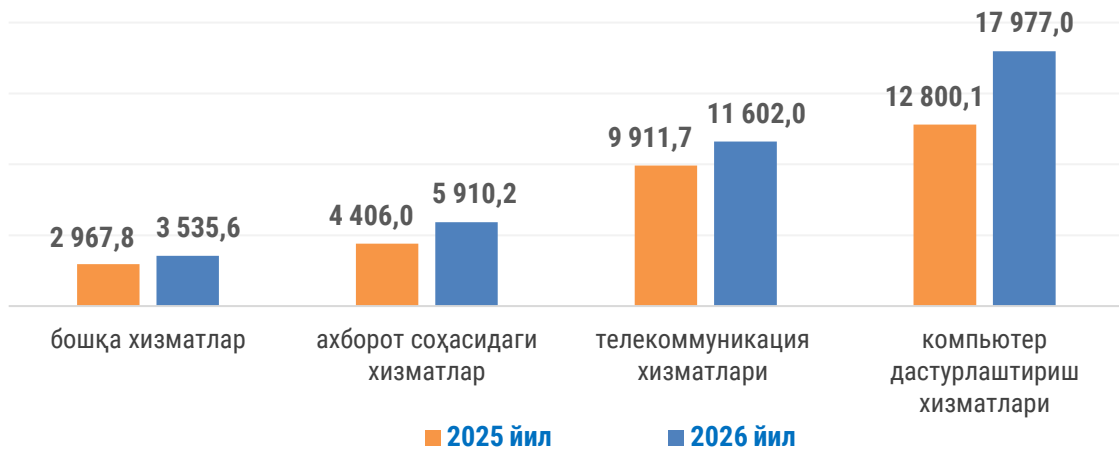


2025 йил январь-май ойларига нисбатан таҳлил қилинаётган даврда молиявий хизматлар ҳажми **20 121,7** млрд сўмга ошиб, **84 183,6** млрд сўмга етди. Бу кўрсаткич 2025 йил январь-май ойлари билан солиштирганда **124,9** %ни ташкил этди.

2026 йилнинг январь-май ойларида молиявий хизматлар таркибида суғурталаш ва нафақа таъминоти бўйича хизматлардан ташқари, молиявий хизматлар улуши **88,9** %ни ташкил этди. Суғурталаш бўйича хизматларнинг улуши **6,7** % даражасида қайд этилди. Ёрдамчи молиявий хизматлар эса **4,4** %ни ташкил этди.

2026 йилнинг ҳисобот даврида алоқа ва ахборотлаштириш хизматлари ҳажми **39 024,8** млрд сўмни ташкил этди. Мазкур соҳа таркибида компьютер дастурлаштириш хизматлари энг катта улушга эга бўлиб, **46,1** %ни қайд этди. Шунингдек, алоқа ва ахборотлаштириш хизматлари умумий ҳажмида телекоммуникация хизматлари улуши **29,7** %ни, ахборот хизматлари **15,1** %ни, нашриёт хизматлари **6,7** %ни ҳамда бошқа хизматлар **2,4** %ни ташкил этди.

Алоқа ва ахборотлаштириш хизматларининг турлари бўйича ҳажми
январь-май, млрд сўмда



Алоқа ва ахборотлаштириш хизматлари таркибида компьютер дастурлаштириш хизматларининг юқори улуши мазкур йўналишнинг рақамли хизматларни ривожлантиришдаги муҳим ролидан далолат беради.

2026 йилнинг январь-май ойларида таълим соҳасидаги хизматлар ҳажми **18 783,9** млрд сўмни ташкил этди, унинг таркибида олий таълим соҳасидаги хизматлар (**44,7** %) устунлик қилди.

Кўчмас мулк билан боғлиқ хизматларнинг умумий ҳажми **11 844,1** млрд сўмни ташкил этиб, унинг таркибида шахсий ёки ижарага олинган кўчмас мулкни ижарага бериш ва бошқариш бўйича хизматларнинг улуши **92,4** % даражасида қайд этилди.

2026 йилнинг таҳлил қилинаётган даврида соғлиқни сақлаш соҳасидаги хизматлар ҳажми **9 149,0** млрд сўмни ташкил этди. Мазкур соҳадаги хизматлар умумий ҳажмининг **63,2** %ини соғлиқни сақлаш соҳасидаги бошқа хизматлар ташкил этди. Шифохона муассасалари хизматлари **20,0** %, тиббий амалиёт ва стоматология соҳасидаги хизматлар эса **16,8** %ни ташкил этди.

IV. Хизматлар соҳасининг статистик кўрсаткичлари бўйича тушунтиришлар

Пресс-релизда келтирилган маълумотлар норасмий ва яширин иқтисодийётни баҳолаш учун ўтказилган статистик кузатувлар натижалари ҳисобга олинган ҳолда шакллантирилган.

Маълумотлар дастлабки ҳисобланиб, кейинги нашрларда уларга аниқликлар киритилиши мумкин.

Бозор хизматлари ҳажми ва уларнинг улуши жорий нархларда келтирилган.

Ўсиш суръатлари тегишли нархлар ва тарифлар индексларидан фойдаланган ҳолда таққослама нархларда ҳисобланган.

Ойлик хизматлар ҳажми қуйидаги манбалар асосида шакллантирилади:

а) тижорат ташкилотлари (кичик корхоналар, микрофирмалар ва қишлоқ хўжалиги ишлаб чиқарувчилари бундан мустасно), тижорат ташкилоти бўлган юридик шахсларнинг алоҳида бўлинмалари ҳамда нотижорат ташкилотлар (рўйхат бўйича) томонидан тақдим этилган статистика ҳисоботлари;

б) кичик тадбиркорлик субъектлари томонидан кўрсатилган хизматлар ҳажми ҳар ойлик телефон сўровномалари, чораклик кузатув маълумотлари ва кичик корхоналар ҳамда микрофирмалар учун ягона йиллик ҳисобот натижалари бўйича баҳолаш;

в) фермер хўжаликлари ва нотижорат ташкилотлар томонидан кўрсатилган хизматлар ҳажмини тегишли статистика ҳисобот шакллари асосида баҳолаш;

г) яқка тартибдаги тадбиркорлар ва ўзини ўзи банд қилган шахслар томонидан кўрсатилган хизматлар ҳажмини ҳар чоракда ўтказиладиган танланма кузатув натижалари асосида баҳолаш.

Кўрсатилган бозор хизматлари ҳажми бу – хизмат кўрсатишга ихтисослашган ёки хизмат кўрсатиш асосий фаолият тури бўлмаган барча хизмат кўрсатувчи юридик ва жисмоний шахслар томонидан истеъмолчиларга (жумладан, норезидентларга) маълум бир вақт давомида кўрсатилган хизматлар қийматидир.

Иқтисодий фаолият турлари бўйича **кўрсатилган бозор хизматлари ҳажмида**, кўрсатилган хизматлар учун амалдаги бозор нархлари бўйича **ҳисобланган тўловлар (ҚҚС ва акцизсиз)** ҳисобга олинади.

Агар хизматлар реал олди-сотди объекти бўлса ва уларнинг нархи иқтисодий аҳамиятга эга бўлиб, ишлаб чиқарувчи сарф-харажатларини тўлиқ ёки сезиларли даражада қопласа, бундай хизматлар **бозор хизматлари** сифатида ҳисобга олинади. Истеъмолчилар томонидан хизматлар учун тўловлар нақд пул, пластик карточкалар ва пул ўтказиш, электрон тўловлар ҳамда электрон пуллар орқали амалга оширилиши мумкин.

Улгуржи ва чакана савдо корхоналари учун ишлаб чиқариш ҳажми товарларни қайта сотишдан тушган тушум ва уларни сотиб олиш харажатлари ўртасидаги фарқ ҳамда қайта сотиш учун мўлжалланган товарлар захирасидаги ўзгаришлар йиғиндиси сифатида аниқланади (*Eurostat, Handbook on prices and volume measures in national accounts, 2016 edition*).

Норезидентларга кўрсатилган хизматлар (агар тўлов сўмда амалга оширилмаган бўлса), шартнома нархлари Ўзбекистон Республикаси Марказий банки томонидан транзакция санасида белгиланган курс бўйича қайта ҳисобланади.

Фаолият турлари бўйича **хизматларни таснифлаш** Ўзбекистон Республикаси Иқтисодий фаолият турлари бўйича маҳсулотлар (товарлар, ишлар, хизматлар)нинг статистик таснифлагичига мувофиқ амалга оширилади.

Кўрсатилган бозор хизматлари ҳажми МСТ (Маҳсулотлар (товарлар, ишлар, хизматлар) статистик таснифлагичи) бўйича G-S секцияларига кирадиган барча иқтисодий фаолият турларининг хизматларга тегишли қисми асосида шакллантирилади.

V. Фойдали ҳаволалар

Кўрсатилган бозор хизматларининг статистик ҳисоби бўйича услубий низом

Ўзбекистон Республикаси иқтисодий фаолият турлари бўйича маҳсулотлар (товарлар, ишлар, хизматлар)нинг статистик таснифлагичи (МСТ)

Ўзбекистон Республикаси Иқтисодий фаолият турлари бўйича маҳсулотлар (товарлар, ишлар, хизматлар) статистик таснифлагичининг G, H, I, J, K, L, M, N, O, P, Q, R ва S секциялари кодлари батафсил (кенгайтирилган) рўйхати

Handbook on prices and volume measures in national accounts

Тайёрлаш учун масъул:

Хизматлар соҳаси статистикаси
бошқармаси

Манзил: 100170, Тошкент,

Мустақиллик шоҳ кўчаси, 63.

Электрон почта: info@stat.uz

Тел.: 71-203-80-00 (1280, 1281)

