

O‘zbekiston Respublikasida demografik holat

2026-yil yanvar-mart oylari uchun

- I. Asosiy demografik ko‘rsatkichlar
- II. Doimiy aholi soni
- III. Tug‘ilganlar va vafot etganlar
- IV. Nikohlar va nikohdan ajralishlar
- V. Aholi migratsiyasi
- VI. Demografik ko‘rsatkichlarning uslubiy tushuntirishlari va metama‘lumotlari

I. Asosiy demografik ko‘rsatkichlar

2026-yilning 1-aprel holatiga O‘zbekiston Respublikasining doimiy aholisi soni **38 382,7** ming kishini tashkil etib, o‘tgan yilning mos davriga nisbatan **1,8** foizga ko‘paygan. 2026-yil yanvar-mart oylarida tug‘ilganlar soni **191,1** ming kishini, vafot etganlar **43,5** ming kishini tashkil etib, tabiiy o‘sish **147,6** ming kishiga teng bo‘ldi. Mamlakatimizga xorijiy davlatlardan ko‘chib kelganlar soni **721** kishini, mamlakatdan xorijga ko‘chib ketganlar soni **2 277** kishini, qayd etilgan nikohlar **42,3** mingtani, nikohdan ajralishlar **12,7** mingtani tashkil etgan.

Doimiy aholi soni

38 382,7

ming kishi

Tug‘ilganlar soni

191,1

ming kishi

Vafot etganlar soni

43,5

ming kishi

Xorijdan ko‘chib kelganlar

721

kishi

Xorijga ko‘chib ketganlar

2 277

kishi

Nikohlar soni

42,3

ming birlik

Nikohdan ajralishlar soni

12,7

ming birlik

II. Doimiy aholi soni

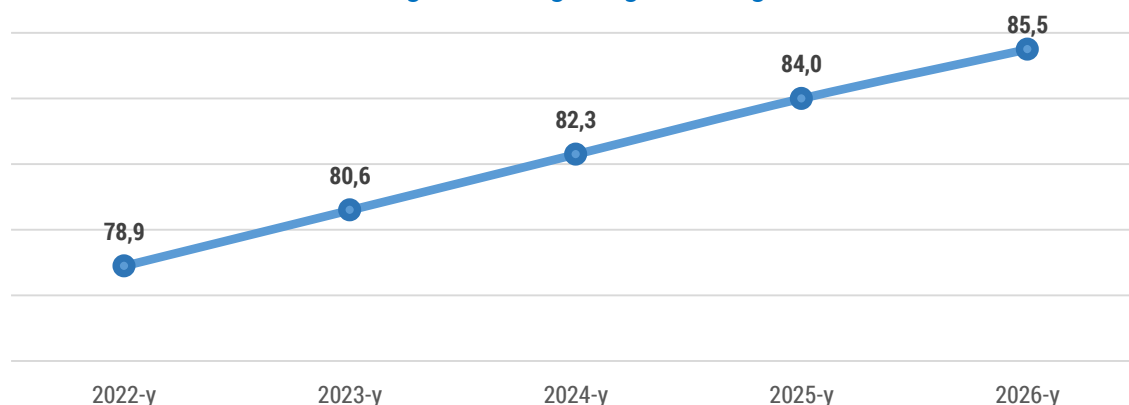
O‘zbekiston Respublikasida doimiy aholi soni 2026-yil 1-aprel holatiga ko‘ra, **38 382,7** ming kishini tashkil etib, o‘tgan yilning mos davriga nisbatan **684,9** ming kishiga yoki **1,8%**ga ko‘paydi. Doimiy yashash hududi bo‘yicha shahar joylarda **19 541,3** ming kishi (jami aholi soniga nisbatan **50,9** %), qishloq joylarda esa **18 841,4** ming kishi (**49,1%**) istiqomat qilmoqda. Ayollar soni **19 051,6** ming kishini (**49,6%**), erkaklar esa **19 331,1** ming kishini (**50,4%**) tashkil etdi.

Doimiy aholi soni, ming kishi

| | 2025-yil | 2026-yil | O‘sish sur‘ati, %da |
|---------------------------------|-----------------|-----------------|------------------------|
| O‘zbekiston Respublikasi | 37 697,8 | 38 382,7 | 101,8 |
| Qoraqalpog‘iston Respublikasi | 2 035,1 | 2 057,7 | 101,1 |
| <i>viloyatlar:</i> | | | |
| Andijon | 3 474,1 | 3 533,9 | 101,7 |
| Buxoro | 2 082,8 | 2 112,2 | 101,4 |
| Jizzax | 1 544,3 | 1 573,2 | 101,9 |
| Qashqadaryo | 3 656,0 | 3 731,8 | 102,1 |
| Navoiy | 1 099,2 | 1 115,0 | 101,4 |
| Namangan | 3 144,8 | 3 202,7 | 101,8 |
| Samarqand | 4 315,3 | 4 396,8 | 101,9 |
| Surxondaryo | 2 959,8 | 3 024,9 | 102,2 |
| Sirdaryo | 934,5 | 949,6 | 101,6 |
| Toshkent | 3 121,5 | 3 174,6 | 101,7 |
| Farg‘ona | 4 162,3 | 4 239,4 | 101,9 |
| Xorazm | 2 039,6 | 2 075,0 | 101,7 |
| Toshkent sh. | 3 128,5 | 3 195,9 | 102,2 |

O‘zbekiston Respublikasida 2026-yil 1-aprel holatiga ko‘ra, 1 kvadrat kilometr ga o‘rtacha **85,5** kishi to‘g‘ri kelgan. Bu ko‘rsatkich o‘tgan yilning mos davriga nisbatan **1,5** kishiga ortgan (2025-yil 1-aprel holatiga 1 kv.km ga **84,0** kishi).

Aholi zichligi, 1 kv.km ga to‘g‘ri keladigan aholi soni



Mavzu bo'yicha ko'rsatkichlar:

[Doimiy aholi soni \(jami, choraklik\)](#)

[Doimiy aholi soni \(ayol, choraklik\)](#)

[Doimiy aholi soni \(erkak, choraklik\)](#)

[Doimiy aholi soni \(shahar, choraklik\)](#)

[Doimiy aholi soni \(qishloq, choraklik\)](#)

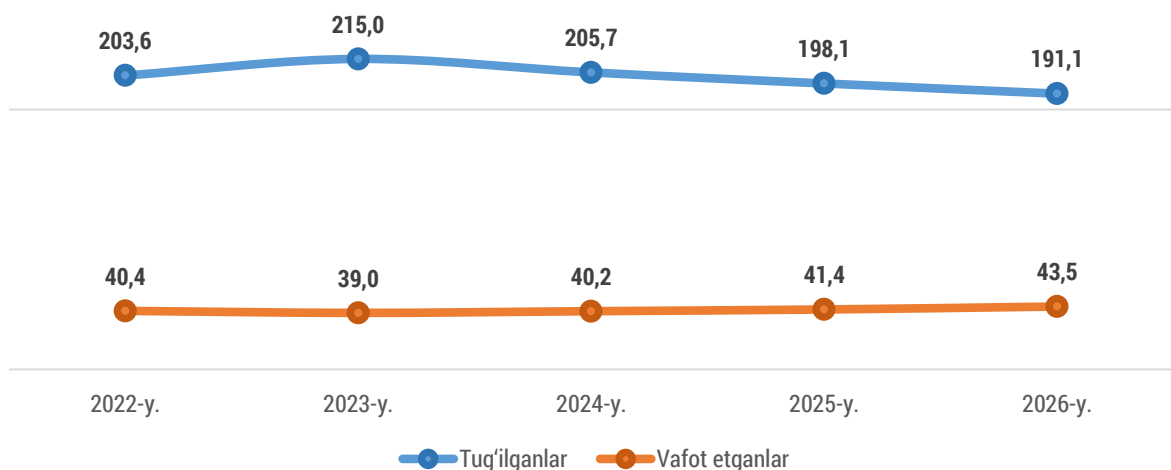
[Aholi zichligi \(jami, choraklik\)](#)

III. Tug'ilganlar va vafot etganlar

Mamlakatimizda 2026-yilning yanvar-mart oylarida qayd etilgan tirik tug'ilganlar soni **191,1** ming kishini, har ming aholiga nisbatan tug'ilish koeffitsiyenti **20,2** promilleni tashkil etdi. Tug'ilganlar soni 2026-yilning yanvar-mart oylarida 2025-yilning mos davriga nisbatan **7,0** ming nafarga kamaygan.

Vafot etganlar soni **43,5** ming kishini, har ming aholiga nisbatan o'lim koeffitsiyenti **4,6** promilleni tashkil etdi. Vafot etganlar soni 2026-yilning yanvar-mart oylarida 2025-yilning mos davriga nisbatan **2,1** ming nafarga ko'paygan.

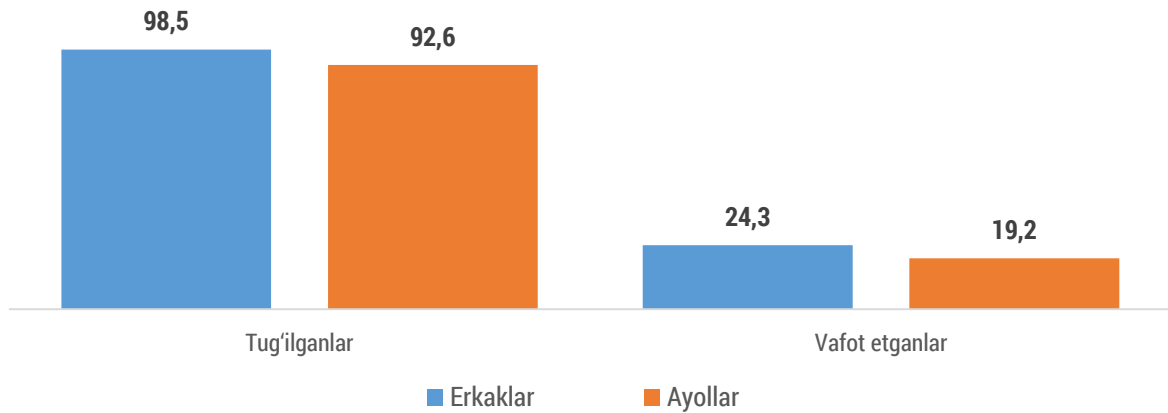
Tug'ilganlar va vafot etganlar soni, ming kishi



Respublikada tirik tug'ilganlar soni **191,1** ming kishini, shundan o'g'il bolalar soni **98,5** ming (jami tug'ilganlar soniga nisbatan **51,5%**), qiz bolalar soni **92,6** ming (**48,5%**) va shahar joylarida **93,7** ming (**49,1%**), qishloq joylarida **97,4** ming kishini (**50,9%**) tashkil etdi.

Respublikada vafot etganlar soni **43,5** ming kishini, shundan erkaklar **24,3** ming (jami vafot etganlar soniga nisbatan **55,8%**), ayollar **19,2** ming (**44,2%**) va shahar joylarida **23,9** ming (**54,9%**), qishloq joylarida **19,6** ming kishini (**45,1%**) tashkil etdi.

Tug'ilganlar va vafot etganlarning jinslari bo'yicha taqsimlanishi, ming kishi



Mavzu bo'yicha ko'rsatkichlar:

[Tug'ilganlar soni \(jami, choraklik\)](#)

[Tug'ilganlar soni \(qiz bolalar, choraklik\)](#)

[Tug'ilganlar soni \(o'g'il bolalar, choraklik\)](#)

[Vafot etganlar soni \(jami, choraklik\)](#)

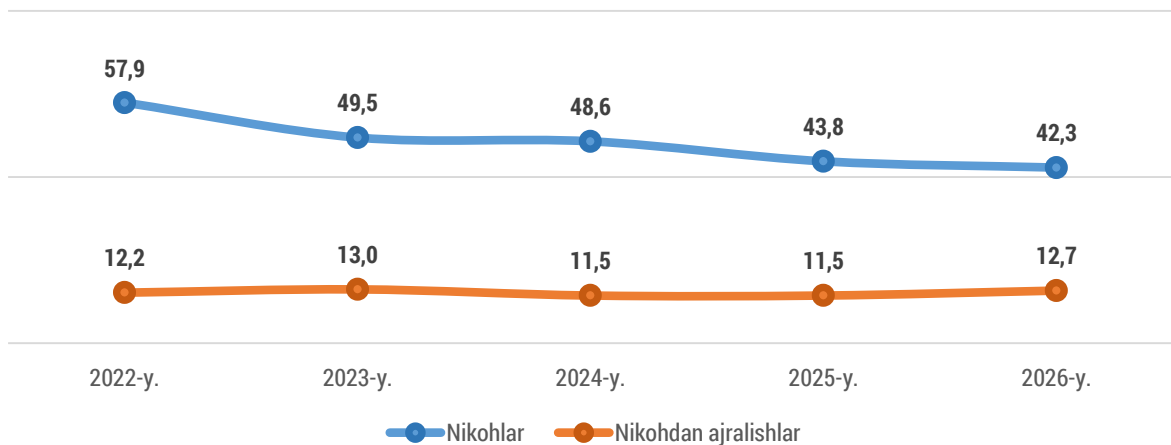
[Vafot etganlarning asosiy o'lim sabablari \(jami, choraklik\)](#)

IV. Nikohlar va nikohdan ajralishlar

Mamlakatimizda 2026-yilning yanvar-mart oylarida qayd etilgan nikohlar soni **42,3** ming birlik, har ming aholiga nikoh koeffitsiyenti **4,5** promilleni tashkil etdi. Nikohlar soni 2026-yilning yanvar-mart oylarida 2025-yilning mos davriga nisbatan **1,5** ming birlikka kamaygan.

Nikohdan ajralishlar soni **12,7** ming birlik, har ming aholiga nisbatan ajralish koeffitsiyenti **1,3** promilleni tashkil etdi. Ajralishlar soni 2026-yilning yanvar-mart oylarida 2025-yilning mos davriga nisbatan **1,2** ming birlikka ko'paygan.

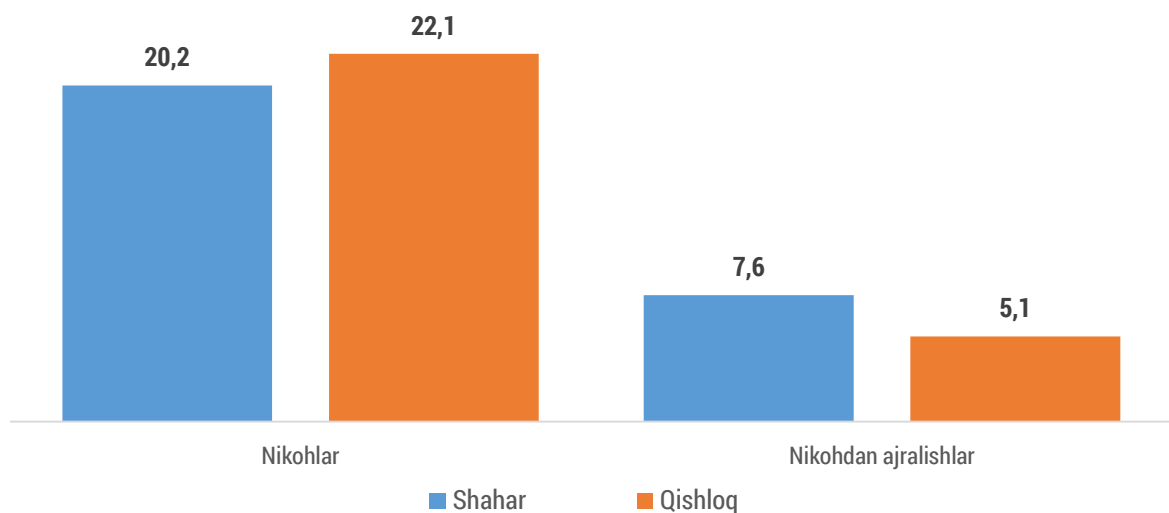
Qayd etilgan nikohlar va nikohdan ajralishlar soni, ming birlik



Respublikada qayd etilgan nikohlar soni **42,3** ming birlikni, shundan shahar joylarida **20,2** ming birlikni (**47,7%**), qishloq joylarida **22,1** ming birlikni (**52,3%**) tashkil etdi.

Respublikada nikohdan ajralishlar soni **12,7** ming birlikni, shundan shahar joylarida **7,6** ming birlikni (**59,4%**), qishloq joylarida **5,1** ming birlikni (**40,6%**) tashkil etdi.

Qayd etilgan nikohlar va nikohdan ajralishlarning shahar va qishloq joylar bo'yicha taqsimlanishi, ming birlik



Mavzu bo'yicha ko'rsatkichlar:

[Tuzilgan nikohlar soni \(jami, choraklik\)](#)

[Tuzilgan nikohlar soni \(shahar, choraklik\)](#)

[Tuzilgan nikohlar soni \(qishloq, choraklik\)](#)

[Nikohdan ajralishlar soni \(jami, choraklik\)](#)

[Nikohdan ajralishlar soni \(shahar, choraklik\)](#)

[Nikohdan ajralishlar soni \(qishloq, choraklik\)](#)

V. Aholi migratsiyasi

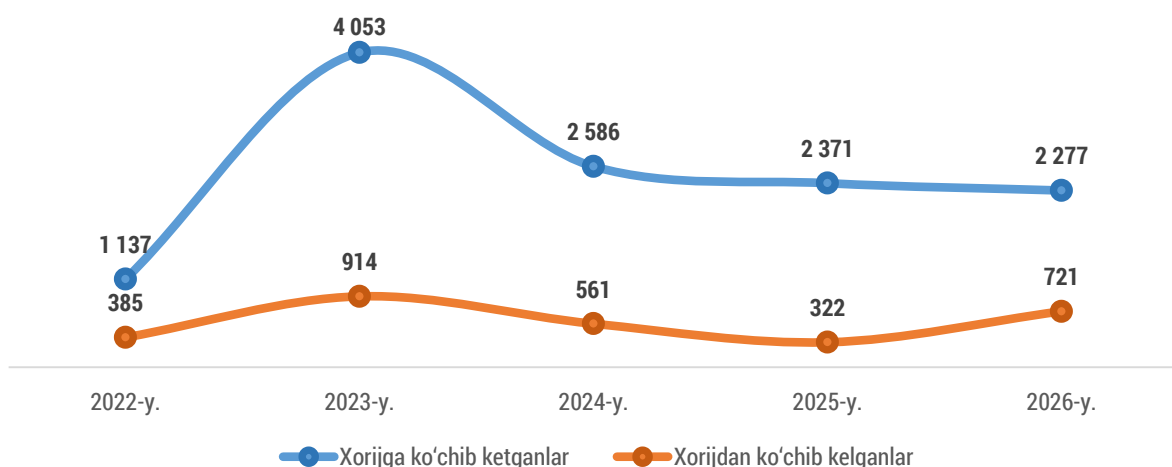
2026-yil yanvar-mart oylarida respublika bo'yicha ko'chib kelganlarning jami soni **80 159** kishini, shu jumladan respublikaning boshqa hududlaridan ko'chib kelganlar **79 438** kishini, xorijiy mamlakatlardan ko'chib kelganlar **721** kishini tashkil etdi.

Ko'chib ketganlarning jami soni **81 715** kishini, shu jumladan respublikaning boshqa hududlariga ko'chib ketganlar **79 438** kishini, xorijiy mamlakatlarga ko'chib ketganlar **2 277** kishini tashkil etdi.

Ko'chib kelganlar va ko'chib ketganlar soni, kishi

| | Ko'chib kelganlar soni | | | Ko'chib ketganlar soni | | |
|---------------------------------|------------------------|---------------|------------|------------------------|---------------|--------------|
| | Jami | shundan: | | Jami | shundan: | |
| | | ichki | tashqi | | ichki | tashqi |
| O'zbekiston Respublikasi | 80 159 | 79 438 | 721 | 81 715 | 79 438 | 2 277 |
| Qoraqalpog'iston Respublikasi | 3 545 | 3 489 | 56 | 4 418 | 3 691 | 727 |
| <i>viloyatlar:</i> | | | | | | |
| Andijon | 2 833 | 2 827 | 6 | 3 610 | 3 592 | 18 |
| Buxoro | 3 546 | 3 538 | 8 | 4 816 | 4 787 | 29 |
| Jizzax | 2 583 | 2 578 | 5 | 3 322 | 3 305 | 17 |
| Qashqadaryo | 4 137 | 4 136 | 1 | 6 598 | 6 593 | 5 |
| Navoiy | 4 050 | 4 041 | 9 | 4 916 | 4 405 | 511 |
| Namangan | 1 579 | 1 574 | 5 | 2 406 | 2 388 | 18 |
| Samarqand | 4 478 | 4 464 | 14 | 5 779 | 5 764 | 15 |
| Surxondaryo | 3 202 | 3 197 | 5 | 4 477 | 4 474 | 3 |
| Sirdaryo | 2 220 | 2 210 | 10 | 2 650 | 2 631 | 19 |
| Toshkent | 11 486 | 11 360 | 126 | 8 278 | 7 641 | 637 |
| Farg'ona | 4 515 | 4 504 | 11 | 5 032 | 5 019 | 13 |
| Xorazm | 3 833 | 3 822 | 11 | 4 792 | 4 770 | 22 |
| Toshkent sh. | 28 152 | 27 698 | 454 | 20 621 | 20 378 | 243 |

Xorijdan ko'chib kelganlar va xorijga ko'chib ketganlar soni, kishi



Mavzu bo'yicha ko'rsatkichlar:

[Ko'chib kelganlar soni \(jami, choraklik\)](#)

[Ko'chib ketganlar soni \(jami, choraklik\)](#)

VI. Demografik ko'rsatkichlarning uslubiy tushuntirishlari va metama'lumotlari

Demografik ko'rsatkichlarni shakllantirish maqsadida, Milliy statistika qo'mitasi bilan O'zbekiston Respublikasi Adliya vazirligi va Ichki ishlar vazirligi o'rtasida ma'lumotlar elektron almashinuvi yo'lga qo'yilgan va ushbu vazirliklarning birlamchi ma'lumotlar bazasiga integratsiya qilingan.

Demografik ko'rsatkichlarni shakllantirish uchun zarur bo'lgan barcha ma'lumotlar integratsiya orqali elektron shaklda olinishi sababli, alohida statistika kuzatuv shakli tasdiqlanmagan.

Demografik ko'rsatkichlarni tavsiflovchi ma'lumotlarni shakllantirish maqsadida, statistika organlari tomonidan boshqa davlat organlari (O'zbekiston Respublikasi Adliya vazirligi va Ichki ishlar vazirligi)dan olingan aholining tabiiy harakati va aholi migratsiyasi to'g'risidagi birlamchi ma'lumotlar qayta ishlanadi.

Demografik ko'rsatkichlar bo'yicha statistik ma'lumotlar quyidagilar asosida shakllantiriladi:

- tug'ilganlik haqida dalolatnoma yozuvi;
- o'lim haqida dalolatnoma yozuvi;
- nikoh tuzilganligi haqida dalolatnoma yozuvi;
- nikohdan ajralganlik haqida dalolatnoma yozuvi;
- ko'chib kelishni statistik hisobga olish varaqasi;
- ko'chib ketishni statistik hisobga olish varaqasi ma'lumotlari.

Foydali havolalar

[Asosiy demografik ko'rsatkichlarni shakllantirishda fuqarolik holati dalolatnomalari va statistik hisob talonlari ma'lumotnomalarini kodlashtirish bo'yicha qo'llanma](#)

[Asosiy demografik ko'rsatkichlarni shakllantirish bo'yicha uslubiy nizom](#)

