

Демографическая ситуация в Республике Узбекистан

за январь-март 2026 года

- I. Основные демографические показатели
- II. Численность постоянного населения
- III. Рожденные и умершие
- IV. Браки и разводы
- V. Миграция населения
- VI. Методологические пояснения и метаданные демографических показателей

I. Основные демографические показатели

Численность постоянного населения Республики Узбекистан по состоянию на 1 апреля 2026 года составила **38 382,7** тыс. человек, что, по сравнению с аналогичным периодом 2025 года, дало увеличение на **1,8** %. За январь-март 2026 года число живорождений составило **191,1** тыс. человек, умерших – **43,5** тыс. человек, естественный прирост достиг **147,6** тыс. человек. Число прибывших из зарубежных стран составляет **721** человек, а количество выбывших в зарубежные страны – **2 277** человек. Зарегистрировано **42,3** тыс. браков и **12,7** тыс. разводов.

Численность постоянного населения	38 382,7	тыс. человек
Число живорожденных	191,1	тыс. человек
Число умерших	43,5	тыс. человек
Прибывшие из зарубежных стран	721	человека
Выбывшие в зарубежные страны	2 277	человек
Число браков	42,3	тыс. единиц
Число разводов	12,7	тыс. единиц

II. Численность постоянного населения

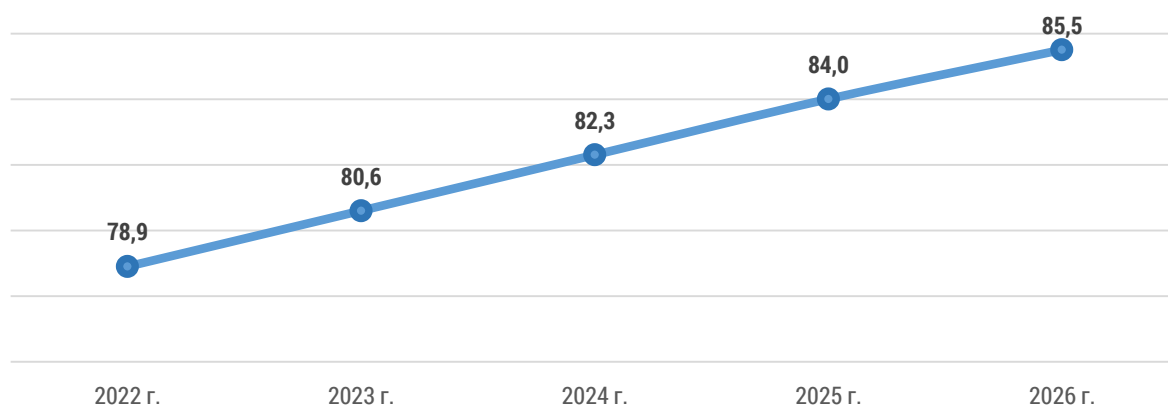
Численность постоянного населения Республики Узбекистан по состоянию на 1 апреля 2026 года составила **38 382,7** тыс. человек, увеличившись, по сравнению с аналогичным периодом прошлого года, на **684,9** тыс. человек, или на **1,8%**. По месту постоянного проживания в городской местности зафиксировано **19 541,3** тыс. человек (**50,9 %** от общей численности населения), сельской местности – **18 841,4** тыс. человек (**49,1 %**). Количество женщин составляет **19 051,6** тыс. человек (**49,6 %**), мужчин – **19 331,1** тыс. человек (**50,4 %**).

Численность постоянного населения, тыс. человек

	2025 год	2026 год	Темпы роста, %
Республика Узбекистан	37 697,8	38 382,7	101,8
Республика Каракалпакстан	2 035,1	2 057,7	101,1
<i>области:</i>			
Андижанская	3 474,1	3 533,9	101,7
Бухарская	2 082,8	2 112,2	101,4
Джизакская	1 544,3	1 573,2	101,9
Кашкадарьинская	3 656,0	3 731,8	102,1
Навоийская	1 099,2	1 115,0	101,4
Наманганская	3 144,8	3 202,7	101,8
Самаркандская	4 315,3	4 396,8	101,9
Сурхандарьинская	2 959,8	3 024,9	102,2
Сырдарьинская	934,5	949,6	101,6
Ташкентская	3 121,5	3 174,6	101,7
Ферганская	4 162,3	4 239,4	101,9
Хорезмская	2 039,6	2 075,0	101,7
г.Ташкент	3 128,5	3 195,9	102,2

По состоянию на 1 апреля 2026 года плотность населения по стране составила **85,5** человека на один квадратный километр. Это на **1,5** человек больше, если сравнить с аналогичным периодом 2025 года (**84,0** человека на 1 кв.км на 1 апреля 2025 года).

Плотность населения, на 1 кв.км, человек



Показатели по теме:

[Численность постоянного населения \(всего, квартальная\)](#)

[Численность постоянного населения \(женщины, квартальные\)](#)

[Численность постоянного населения \(мужчины, квартальные\)](#)

[Численность постоянного населения \(город, квартальные\)](#)

[Численность постоянного населения \(село, квартальные\)](#)

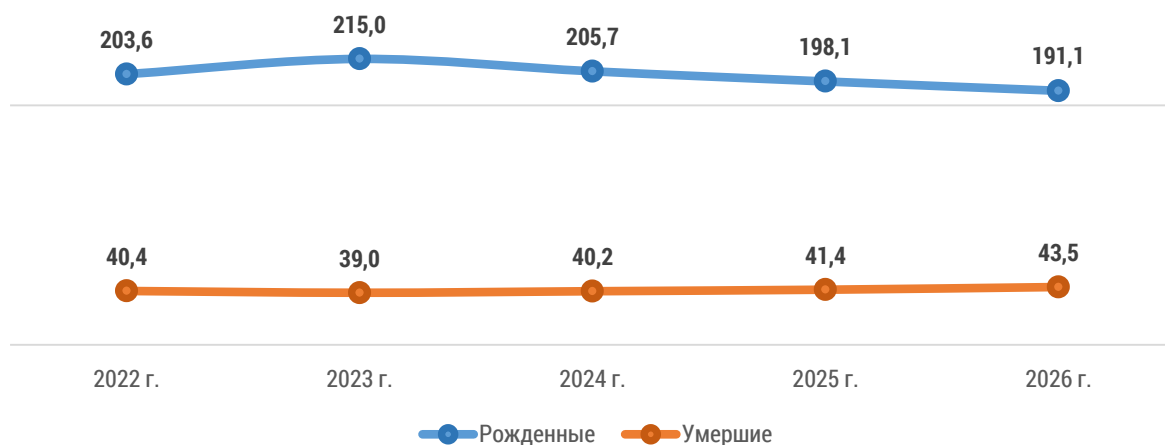
[Плотность населения \(всего, квартальные\)](#)

III. Рожденные и умершие

Число живорождений за январь-март 2026 года составило **191,1** тыс. человек, а коэффициент рождаемости на тысячу человек населения – **20,2** промилле. По сравнению с аналогичным периодом 2025 года, количество родившихся в январе-марте 2026 года снизилось на **7,0** тыс. человек.

Число зарегистрированных смертей за январь-март 2026 года составило **43,5** тыс. человек, а коэффициент смертности на тысячу человек населения – **4,6** промилле. По сравнению с соответствующим периодом 2025 года, количество умерших в январе-марте текущего года увеличилось на **2,1** тыс. человек.

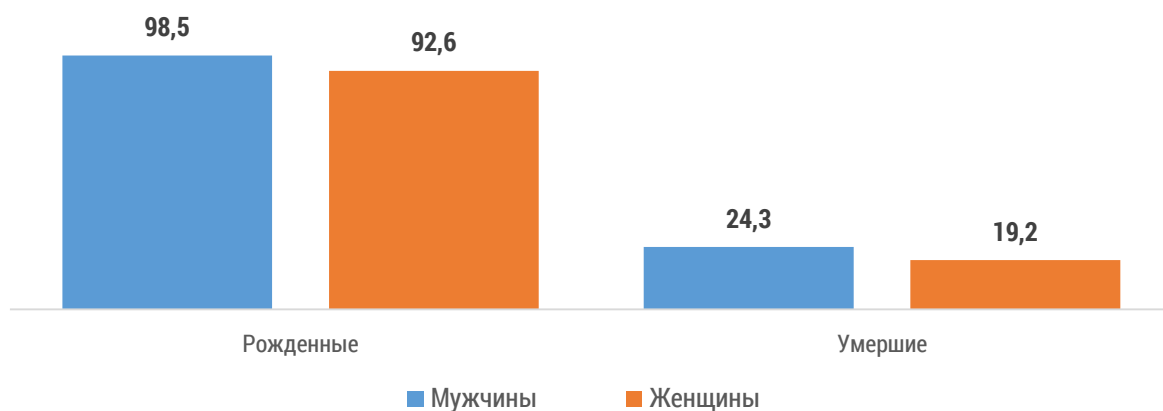
Рожденные и умершие, тыс. человек



Всего число живорождений по республике в рассматриваемый период составило **191,1** тыс. человек, из них мальчики – **98,5** тыс. (**51,5%** от общего числа родившихся), девочки – **92,6** тыс. (**48,5%**), из них в городской местности – **93,7** тыс. (**49,1%** от общего числа родившихся), сельской местности – **97,4** тыс. человек (**50,9%**).

Общее число умерших по республике в рассматриваемый период составило **43,5** тыс. человек, в том числе мужчин – **24,3** тыс. (**55,8%** от общего числа умерших), женщин – **19,2** тыс. (**44,2%**), из них в городской местности – **23,9** тыс. (**54,9%** от общего числа умерших), сельской местности – **19,6** тыс. человек (**45,1%**).

Распределение рожденных и умерших в разрезе пола, тыс. человек



Показатели по теме:

[Число родившихся \(всего, квартальные\)](#)

[Число родившихся \(девочки, квартальные\)](#)

[Число родившихся \(мальчики, квартальные\)](#)

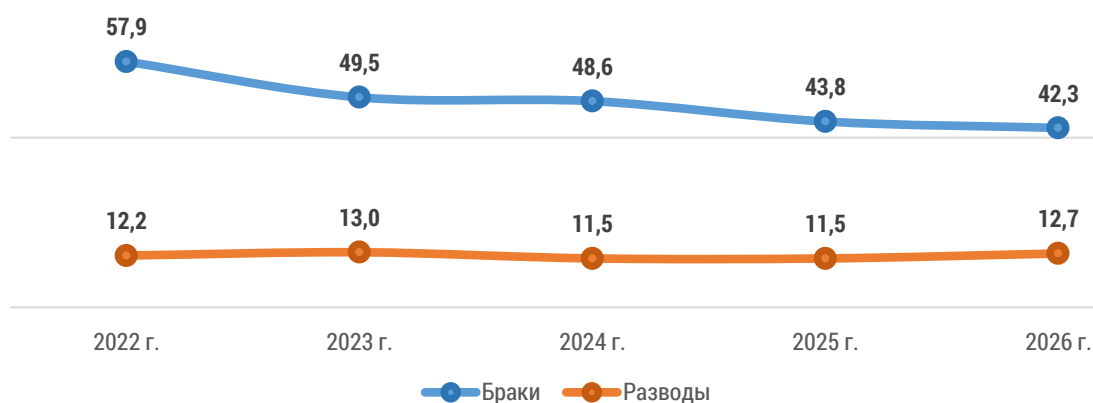
[Количество смертей \(всего, квартальные\)](#)

[Распределение смертности по основным причинам \(всего, квартальные\)](#)

IV. Браки и разводы

Количество зарегистрированных браков в январе-марте 2026 года составило **42,3** тыс., а коэффициент брачности на тысячу населения – **4,5** промилле. Число браков в январе-марте 2026 года, по сравнению с соответствующим периодом 2025 года, сократилось на **1,5** тыс.

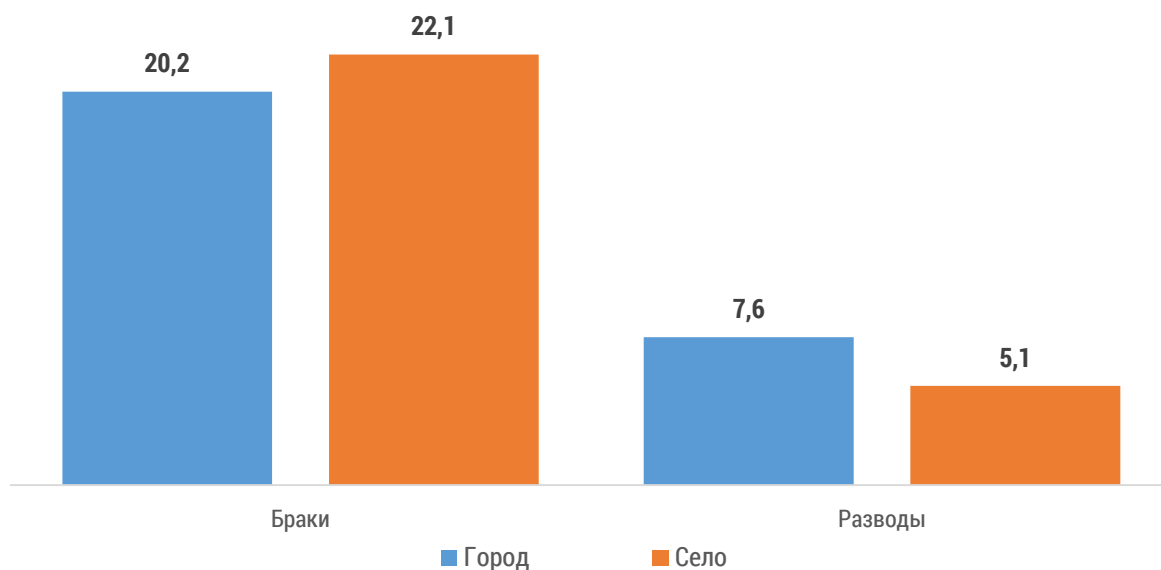
Число разводов в январе-марте 2026 года составило **12,7** тыс., коэффициент разводимости на тысячу населения – **1,3** промилле. Количество разводов в январе-марте 2026 года, по сравнению с соответствующим периодом 2025 года, увеличилось на **1,2** тыс. единиц.



Количество зарегистрированных браков составило **42,3** тыс., из них **20,2** тыс. (**47,7%**) – в городской местности и **22,1** тыс. (**52,3%**) – в сельской местности.

Число разводов составило **12,7** тыс., из них **7,6** тыс. (**59,4%**) – в городской местности и **5,1** тыс. (**40,6%**) – в сельской местности.

Распределение браков и разводов по городской и сельской местности, тыс.



Показатели по теме:

[Число браков \(всего, квартальные\)](#)

[Число браков \(город, квартальные\)](#)

[Число браков \(село, квартальные\)](#)

[Число разводов \(всего, квартальные\)](#)

[Число разводов \(город, квартальные\)](#)

[Число разводов \(село, квартальные\)](#)

V. Миграция населения

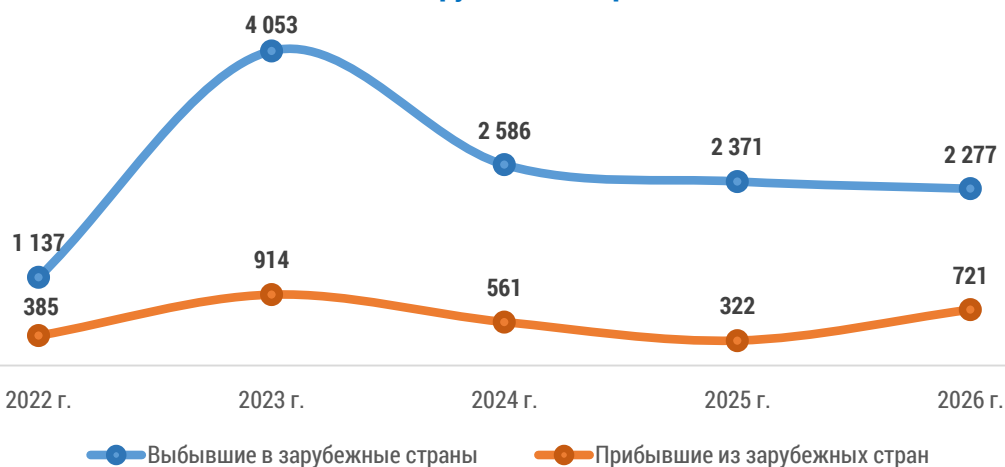
В январе-марте 2026 года общее количество прибывших в страну составило **80 159** человек, в том числе **79 438** человек прибыли из других регионов республики, выходцы из-за рубежа составили **721** человек.

Общая численность выбывших достигла **81 715** человек, в том числе **79 438** человек отъехали в другие регионы республики, а **2 277** человек выбыли в зарубежные страны.

Численность прибывших и выбывших, человек

	Число прибывших			Число выбывших		
	Всего	из них:		Всего	из них:	
		внутреннее	внешнее		внутреннее	внешнее
Республика Узбекистан	80 159	79 438	721	81 715	79 438	2 277
Республика Каракалпакстан	3 545	3 489	56	4 418	3 691	727
<i>области:</i>						
Андижанская	2 833	2 827	6	3 610	3 592	18
Бухарская	3 546	3 538	8	4 816	4 787	29
Джизакская	2 583	2 578	5	3 322	3 305	17
Кашкадарьинская	4 137	4 136	1	6 598	6 593	5
Навийская	4 050	4 041	9	4 916	4 405	511
Наманганская	1 579	1 574	5	2 406	2 388	18
Самаркандская	4 478	4 464	14	5 779	5 764	15
Сурхандарьинская	3 202	3 197	5	4 477	4 474	3
Сырдарьинская	2 220	2 210	10	2 650	2 631	19
Ташкентская	11 486	11 360	126	8 278	7 641	637
Ферганская	4 515	4 504	11	5 032	5 019	13
Хорезмская	3 833	3 822	11	4 792	4 770	22
г.Ташкент	28 152	27 698	454	20 621	20 378	243

Количество прибывших из зарубежных стран и выбывших в зарубежные страны, человек



Показатели по теме:

[Численность прибывших \(всего, квартальные\)](#)

[Численность выбывших \(всего, квартальные\)](#)

VI. Методологические пояснения и метаданные демографических показателей

В целях формирования **демографических показателей** Национальным комитетом Республики Узбекистан по статистике, Министерством юстиции и Министерством внутренних дел Республики Узбекистан, осуществлена интеграция первичной базы данных этих организаций путем электронного обмена данными.

В связи с тем, что все необходимые данные для формирования демографических показателей получаются в электронном виде путем интеграции, отдельная форма статистического наблюдения не утверждена.

В целях формирования данных, характеризующих демографические показатели, органами статистики обрабатываются первичные данные о естественном движении и миграции населения, полученные от других государственных органов (от Министерства юстиции и Министерства внутренних дел Республики Узбекистан).

Статистика демографических показателей формируется на основе следующих данных:

- записи акта о рождении;
- записи акта о смерти;
- записи акта о заключении брака;
- записи акта о расторжении брака;
- талона статистического учета к листку прибытия;
- талона статистического учета к листку выбытия.

Полезные ссылки

[Руководство по кодированию сведений актов гражданского состояния и талонов статистического учета при формировании основных демографических показателей](#)

[Методические положения по формированию основных демографических показателей](#)

Ответственный за выпуск:
Управление статистики демографии,
труда и гендера

Адрес: 100170, Ташкент,
проспект Мустакиллик, 63
Контакты: info@stat.uz
Тел.: 71-203-80-00 (1240, 1241)

