

Демографическая ситуация в Республике Узбекистан

за январь-декабрь 2025 года

- I. Основные демографические показатели
- II. Численность постоянного населения
- III. Рожденные и умершие
- IV. Браки и разводы
- V. Миграция населения
- VI. Методологические пояснения и метаданные демографических показателей

I. Основные демографические показатели

Численность постоянного населения Республики Узбекистан по состоянию на 1 января 2026 года составила **38 236,7** тыс. человек, что, по сравнению с аналогичным периодом 2025 года, дало увеличение на **1,8%**. За январь-декабрь 2025 года число живорождений составило **879,6** тыс. человек, умерших – **177,1** тыс. человек, естественный прирост достиг **702,5** тыс. человек. Число прибывших из зарубежных стран составляет **1 159** человека, а количество выбывших в зарубежные страны – **10 117** человек. Зарегистрировано **267,1** тыс. браков и **46,9** тыс. разводов.

Численность постоянного населения

38 236,7 тыс. человек

Число живорожденных

879,6 тыс. человек

Число умерших

177,1 тыс. человек

Прибывшие из зарубежных стран

1 159 человека

Выбывшие в зарубежные страны

10 117 человек

Число браков

267,1 тыс. единиц

Число разводов

46,9 тыс. единиц



II. Численность постоянного населения

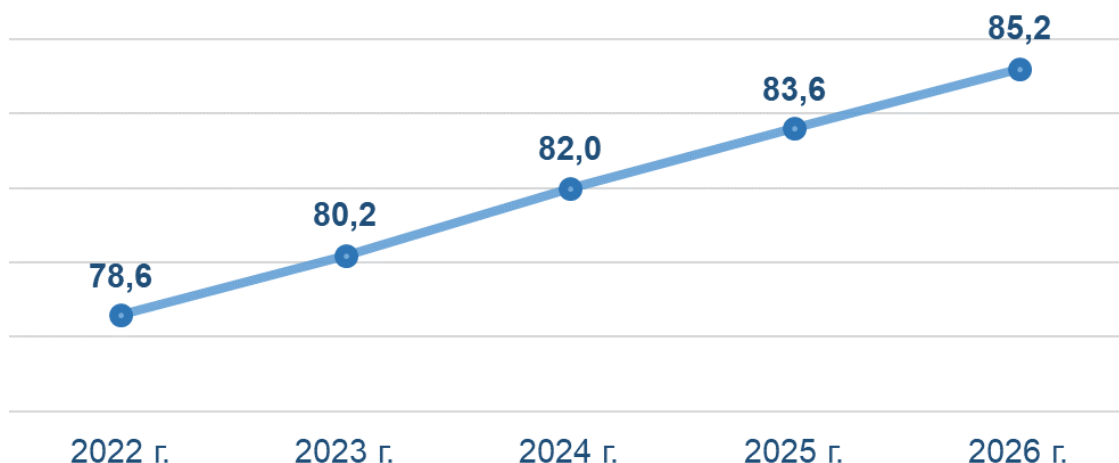
Численность постоянного населения Республики Узбекистан по состоянию на 1 января 2026 года составила **38 236,7** тыс. человек, увеличившись, по сравнению с аналогичным периодом прошлого года, на **693,5** тыс. человек, или на **1,8%**. По месту постоянного проживания в городской местности зафиксировано **19 471,7** тыс. человек (**50,9%** от общей численности населения), сельской местности – **18 765,0** тыс. человек (**49,1%**). Количество женщин составляет **18 979,0** тыс. человек (**49,6%**), мужчин – **19 257,7** тыс. человек (**50,4%**).

Численность постоянного населения, тыс. человек

	2025 год	2026 год	Темпы роста, %
Республика Узбекистан	37 543,2	38 236,7	101,8
Республика Каракалпакстан	2 029,7	2 053,2	101,2
<i>области:</i>			
Андижанская	3 461,0	3 521,8	101,8
Бухарская	2 077,0	2 107,0	101,4
Джизакская	1 537,6	1 566,9	101,9
Кашкадарьинская	3 639,3	3 717,0	102,1
Навоийская	1 094,7	1 111,9	101,6
Наманганская	3 131,7	3 190,8	101,9
Самаркандская	4 297,5	4 379,8	101,9
Сурхандарьинская	2 945,5	3 011,0	102,2
Сырдарьинская	930,8	946,3	101,7
Ташкентская	3 108,5	3 160,7	101,7
Ферганская	4 144,7	4 223,0	101,9
Хорезмская	2 032,4	2 069,2	101,8
г.Ташкент	3 112,8	3 178,1	102,1

По состоянию на 1 января 2026 года плотность населения по стране составила **85,2** человека на один квадратный километр. Это на **1,6** человек больше, если сравнить с аналогичным периодом 2025 года (**83,6** человека на 1 кв.км на 1 января 2025 года).

Плотность населения, на 1 кв.км, человек



Показатели по теме:

[Численность постоянного населения \(всего, квартальная\)](#)

[Численность постоянного населения \(женщины, квартальные\)](#)

[Численность постоянного населения \(мужчины, квартальные\)](#)

[Численность постоянного населения \(город, квартальные\)](#)

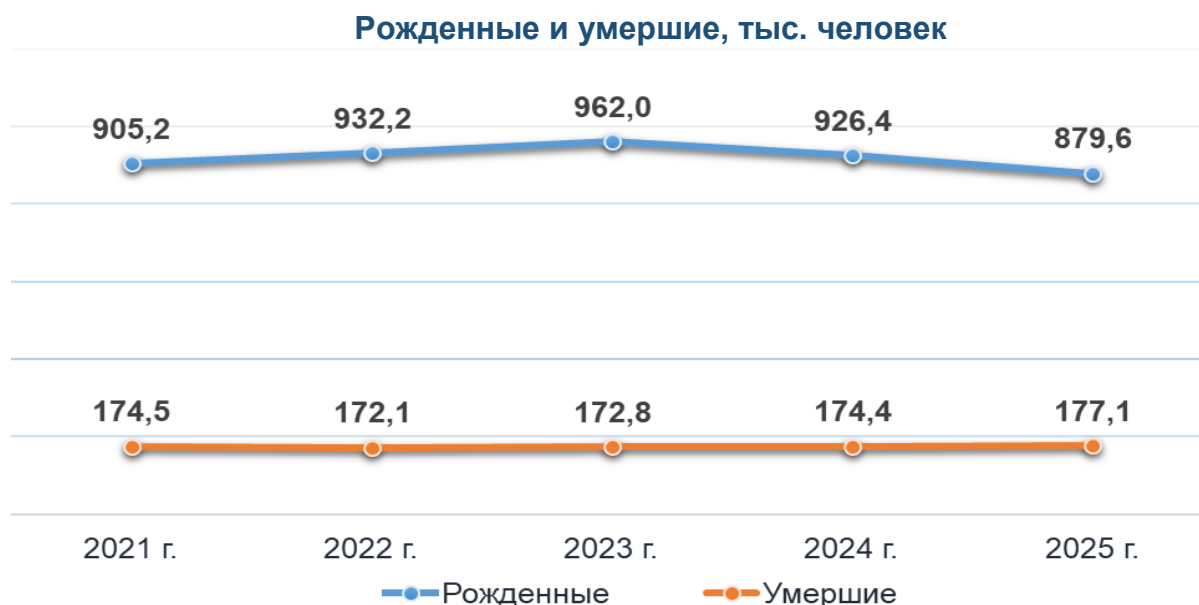
[Численность постоянного населения \(село, квартальные\)](#)

[Плотность населения \(всего, квартальные\)](#)

III. Рожденные и умершие

Число живорождений за январь-декабрь 2025 года составило **879,6** тыс. человек, а коэффициент рождаемости на тысячу человек населения – **23,2** промилле. По сравнению с аналогичным периодом 2024 года, количество родившихся в январе-декабре 2025 года снизилось на **46,8** тыс. человек.

Число зарегистрированных смертей за январь-декабрь 2025 года составило **177,1** тыс. человек, а коэффициент смертности на тысячу человек населения – **4,7** промилле. По сравнению с соответствующим периодом 2024 года, количество умерших в январе-декабре 2 года увеличилось на **2,7** тыс. человек.



Всего число живорождений по республике в рассматриваемый период составило **879,6** тыс. человек, из них мальчики – **454,7** тыс. (**51,7%** от общего числа родившихся), девочки – **424,9** тыс. (**48,3%**), из них в городской местности – **419,5** тыс. (**47,7%** от общего числа родившихся), сельской местности – **460,1** тыс. человек (**52,3%**).

Общее число умерших по республике в рассматриваемый период составило **177,1** тыс. человек, в том числе мужчин – **97,5** тыс. (**55,1%** от общего числа умерших), женщин – **79,6** тыс. (**44,9%**), из них в городской местности – **95,7** тыс. (**54,1%** от общего числа умерших), сельской местности – **81,4** тыс. человек (**45,9%**).

Распределение рожденных и умерших в разрезе пола, тыс. человек



Показатели по теме:

[Число родившихся \(всего, квартальные\)](#)

[Число родившихся \(девочки, квартальные\)](#)

[Число родившихся \(мальчики, квартальные\)](#)

[Количество смертей \(всего, квартальные\)](#)

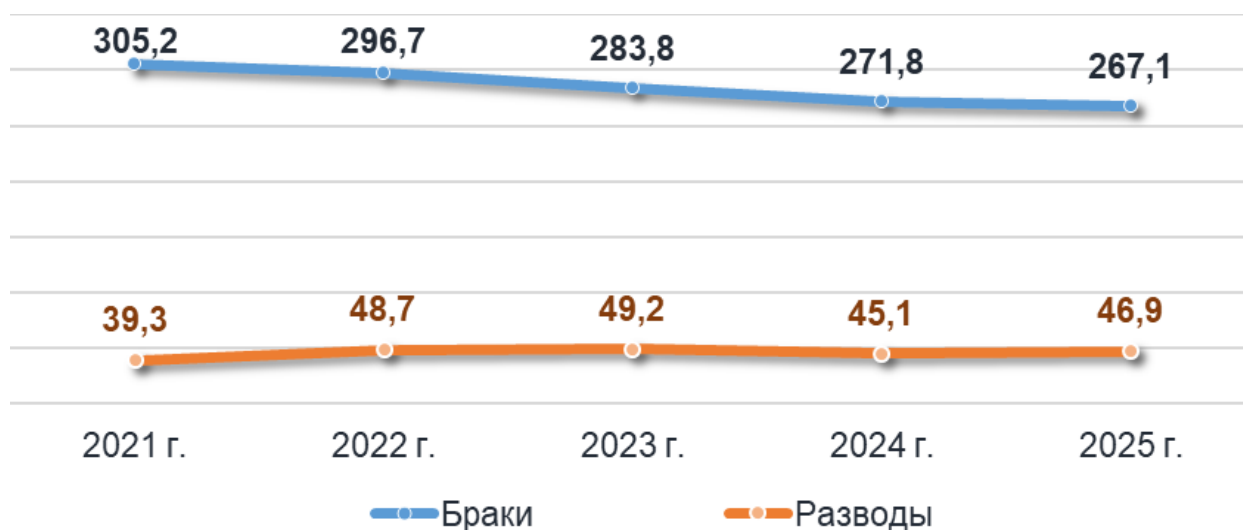
[Распределение смертности по основным причинам \(всего, квартальные\)](#)

IV. Браки и разводы

Количество зарегистрированных браков в январе-декабре 2025 года составило **267,1** тыс., а коэффициент брачности на тысячу населения – **7,1** промилле. Число браков в январе-декабре 2025 года, по сравнению с соответствующим периодом 2024 года, сократилось на **4,7** тыс.

Число разводов в январе-декабре 2025 года составило **46,9** тыс., коэффициент же разводимости на тысячу населения – **1,2** промилле. Количество разводов в январе-декабре 2025 года, по сравнению с соответствующим периодом 2024 года, увеличилось на **1,8** тыс. единиц.

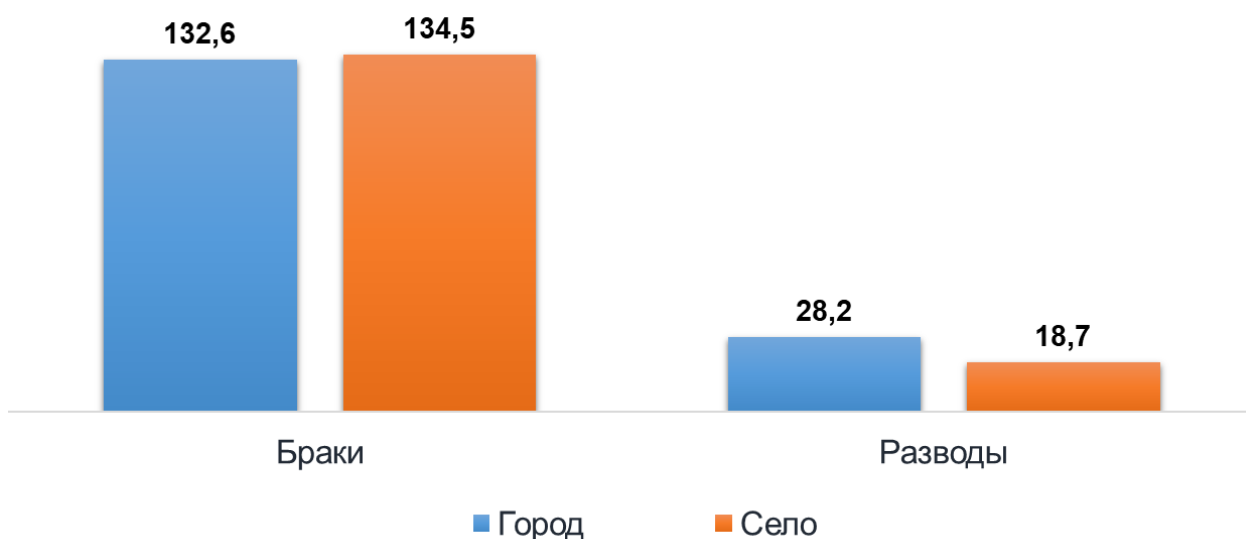
Браки и разводы, тыс.



Количество зарегистрированных браков составило **267,1** тыс., из них **132,6** тыс. (**49,7%**) – в городской местности и **134,5** тыс. (**50,3%**) – сельской местности.

Число разводов составило **46,9** тыс. из них **28,2** тыс. (**60,1%**) – в городской местности и **18,7** тыс. (**39,9%**) – сельской местности.

Распределение браков и разводов по городской и сельской местности, тыс.



Показатели по теме:

[Число браков \(всего, квартальные\)](#)

[Число браков \(город, квартальные\)](#)

[Число браков \(село, квартальные\)](#)

[Число разводов \(всего, квартальные\)](#)

[Число разводов \(город, квартальные\)](#)

[Число разводов \(село, квартальные\)](#)

V. Миграция населения

В январе-декабре 2025 года общее количество прибывших в страну составило **252 792** человек, в том числе **251 633** человек прибыли из других регионов республики, выходцы из-за рубежа составили **1 159** человека.

Общая численность выбывших достигла **261 750** человек, в том числе **251 633** человек отъехали в другие регионы республики, а **10 117** человек выбыл в зарубежные страны.

Численность прибывших и выбывших, человек

	Число прибывших			Число выбывших		
	Всего	из них:		Всего	из них:	
		внутреннее	внешнее		внутреннее	внешнее
Республика Узбекистан	252 792	251 633	1 159	261 750	251 633	10 117
Республика Каракалпакстан	13 200	13 099	101	18 622	15 090	3 532
области:						
Андижанская	7 897	7 897	0	9 782	9 724	58
Бухарская	9 916	9 905	11	14 166	14 032	134
Джизакская	8 172	8 160	12	9 933	9 833	100
Кашкадарьинская	11 973	11 971	2	18 361	18 347	14
Навоийская	14 284	14 272	12	16 437	14 527	1 910
Наманганская	2 910	2 909	1	5 126	5 096	30
Самаркандская	13 708	13 706	2	17 975	17 866	109
Сурхандарьинская	10 832	10 832	0	14 383	14 358	25
Сырдарьинская	6 970	6 946	24	7 934	7 822	112
Ташкентская	31 176	30 901	275	26 295	23 813	2 482
Ферганская	15 336	15 322	14	16 569	16 489	80
Хорезмская	16 132	16 125	7	15 885	15 789	96
г.Ташкент	90 286	89 588	698	70 282	68 847	1 435

Количество прибывших из зарубежных стран и выбывших в зарубежные страны, человек



Показатели по теме:

[Численность прибывших \(всего, квартальные\)](#)

[Численность выбывших \(всего, квартальные\)](#)

VI. Методологические пояснения и метаданные демографических показателей

В целях формирования **демографических показателей** Национальным комитетом Республики Узбекистан по статистике, Министерством юстиции и Министерством внутренних дел Республики Узбекистан, осуществлена интеграция первичной базы данных этих организаций путем электронного обмена данными.

В связи с тем, что все необходимые данные для формирования демографических показателей получаются в электронном виде путем интеграции, отдельная форма статистического наблюдения не утверждена.

В целях формирования данных, характеризующих демографические показатели, органами статистики обрабатываются первичные данные о естественном движении и миграции населения, полученные от других государственных органов (от Министерства юстиции и Министерства внутренних дел Республики Узбекистан).

Статистика демографических показателей формируется на основе следующих данных:

- записи акта о рождении;
- записи акта о смерти;
- записи акта о заключении брака;
- записи акта о расторжении брака;
- талона статистического учета к листку прибытия;
- талона статистического учета к листку выбытия.

Полезные ссылки

[Руководство по кодированию сведений актов гражданского состояния и талонов статистического учета при формировании основных демографических показателей](#)

[Методические положения по формированию основных демографических показателей](#)

Ответственный за выпуск:
Управление статистики
демографии, труда и гендера

Адрес: 100170, Ташкент,
проспект Мустакиллик, 63
Электронная почта: info@stat.uz
Тел.: 71-203-80-00 (1240 1241)

