

Физическая культура и спорт в Республике Узбекистан

за 2025 год

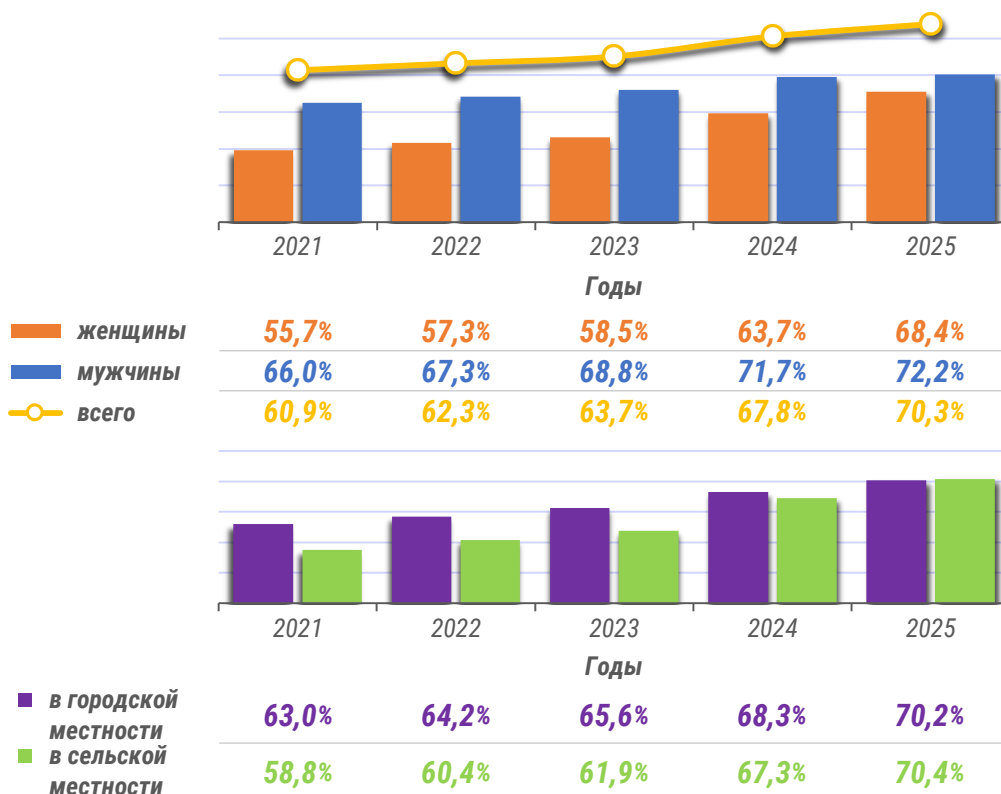
- I. Лица (члены домашних хозяйств), занимавшиеся физическими упражнениями
- II. Спортивные сооружения
- III. Лица, занимающиеся физической культурой на уроках физкультуры
- IV. Основные статистические показатели спортивно-образовательных учреждений
- V. Методологические пояснения и метаданные по физической культуре и спорту

I. Лица (члены домашних хозяйств), занимавшиеся физическими упражнениями

Доля лиц (членов домашних хозяйств), занимавшихся физическими упражнениями, характеризует удельный вес членов домашних хозяйств, занимавшихся физическими упражнениями, в общей численности членов домашних хозяйств.

В 2021–2025 годах в Республике Узбекистан наблюдался рост доли лиц (членов домашних хозяйств), занимавшихся физическими упражнениями. В 2025 году данный показатель составил **70,3 %** и, по сравнению с 2024 годом, увеличился на **2,5 п.п.**

Доля лиц (членов домашних хозяйств), занимавшихся физическими упражнениями (за соответствующий год)



В гендерном разрезе в 2025 году доля мужчин, занимавшихся физическими упражнениями, составила **72,2 %**, женщин – **68,4 %**. По сравнению с 2024 годом показатель среди женщин увеличился **на 4,7 п.п.**, среди мужчин – **на 0,5 п.п.**

В территориальном разрезе в 2025 году доля лиц, занимавшихся физическими упражнениями, в городской местности составила **70,2 %**, в сельской местности – **70,4 %**. По сравнению с 2024 годом показатель в городской местности увеличился **на 1,9 п.п.**, в сельской местности – **на 3,1 п.п.**

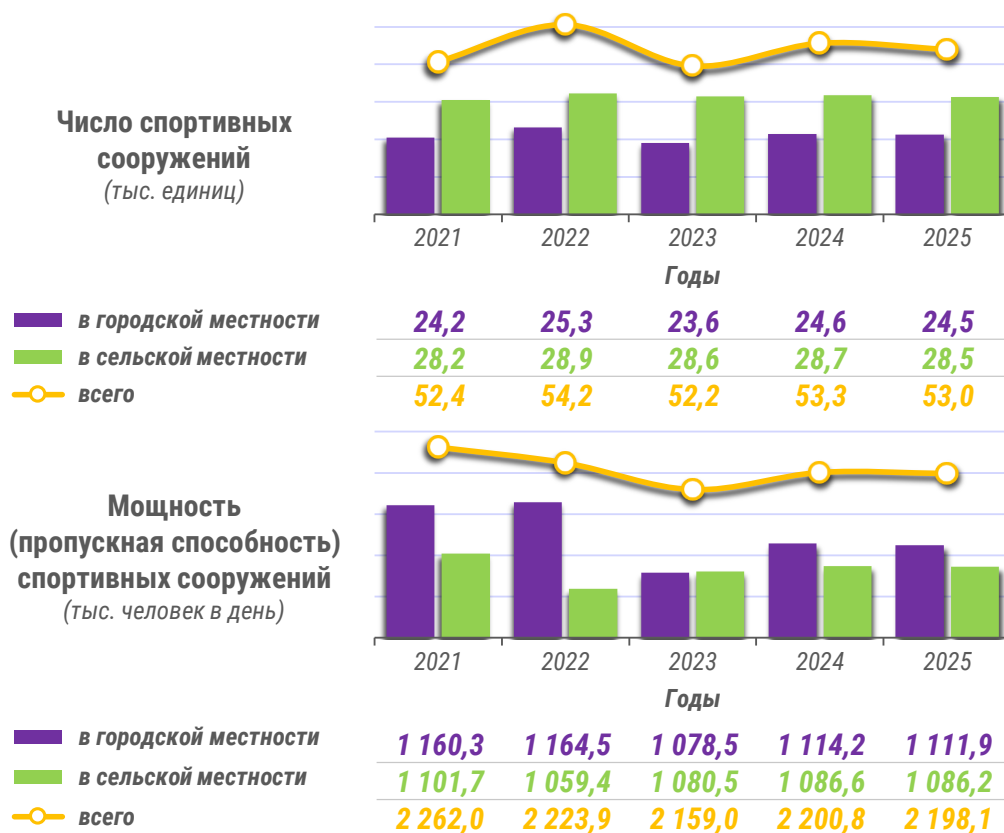
II. Спортивные сооружения

Спортивное сооружение – специализированное сооружение закрытого или открытого типа, предназначенное для проведения спортивных мероприятий, учебных занятий по видам спорта и учебно-тренировочных сборов, отвечающее установленным нормам и требованиям.

В 2025 году число спортивных сооружений в Республике Узбекистан составило **53,0 тыс. ед.** и, по сравнению с 2024 годом, оно уменьшилось **на 0,3 тыс.**, или **на 0,6 %**. Мощность (пропускная способность) спортивных сооружений составила **2 198,1 тыс. человек в день** и сократилась **на 2,7 тыс.**, или **на 0,1 %**.

Число спортивных сооружений и их мощность (пропускная способность)

(за соответствующий год)



В 2025 году число спортивных сооружений в городской местности составило **24,5 тыс. ед.** и, по сравнению с 2024 годом, сократилось **на 0,1 тыс.**, а в сельской местности составило **28,5 тыс. ед.** и уменьшилось **на 0,2 тыс.**

Мощность (пропускная способность) спортивных сооружений в городской местности в 2025 году составила **1 111,9 тыс. человек в день** и, по сравнению с 2024 годом, сократилась на **2,3 тыс.**, в сельской местности – составила **1 086,2 тыс. человек в день** и сократилась на **0,4 тыс.**

Таким образом, по сравнению с 2024 годом в 2025 году наблюдалось незначительное сокращение как числа спортивных сооружений, так и их пропускной способности. При этом по числу спортивных сооружений продолжала преобладать сельская местность, тогда как по пропускной способности более высокий показатель сохранялся в городской местности.

**Распределение числа спортивных сооружений
и их мощности (пропускной способности) по регионам**
(за 2025 год)

	Число спортивных сооружений (тыс. единиц)			Мощность (пропускная способность) спортивных сооружений (тыс. человек в день)		
	всего	в городской местности	в сельской местности	всего	в городской местности	в сельской местности
Республика Узбекистан	53,0	24,5	28,5	2 198,1	1 111,9	1 086,2
<i>регионы:</i>						
Респ. Каракалпакстан	3,7	1,9	1,8	152,2	80,5	71,7
Андижанская область	5,4	3,1	2,3	202,6	112,8	89,8
Бухарская область	3,3	0,7	2,6	136,2	39,2	97,0
Джизакская область	2,6	0,8	1,8	107,7	39,5	68,2
Кашкадарьинская область	5,2	2,3	2,9	212,3	96,1	116,2
Навоийская область	1,8	0,9	0,9	80,1	45,8	34,3
Наманганская область	3,9	2,4	1,5	177,8	118,8	59,0
Самаркандская область	5,9	2,1	3,8	238,3	96,4	141,9
Сурхандарьинская область	3,9	1,1	2,8	147,0	49,1	97,9
Сырдарьинская область	1,6	0,7	0,9	72,9	29,9	43,0
Ташкентская область	4,6	2,3	2,3	189,1	100,6	88,5
Ферганская область	6,2	3,2	3,0	239,1	136,4	102,7
Хорезмская область	2,8	0,9	1,9	116,8	40,8	76,0
город Ташкент	2,1	2,1	-	126,0	126,0	-

В 2025 году наибольшее число спортивных сооружений зафиксировано в Ферганской (**6,2 тыс.**), Самаркандской (**5,9 тыс.**) и Андижанской (**5,4 тыс.**) областях. Наименьшие показатели отмечены в Сырдарьинской (**1,6 тыс.**), Навоийской (**1,8 тыс.**) областях и г. Ташкенте (**2,1 тыс.**).

По мощности (пропускной способности) спортивных сооружений в 2025 году лидировали Ферганская (**239,1 тыс. человек в день**), Самаркандская (**238,3 тыс. человек в день**) и Кашкадарьинская (**212,3 тыс. человек в день**) области. Самые низкие показатели отмечены в Сырдарьинской (**72,9 тыс. человек в день**), Навоийской (**80,1 тыс. человек в день**) и Джизакской (**107,7 тыс. человек в день**) областях.

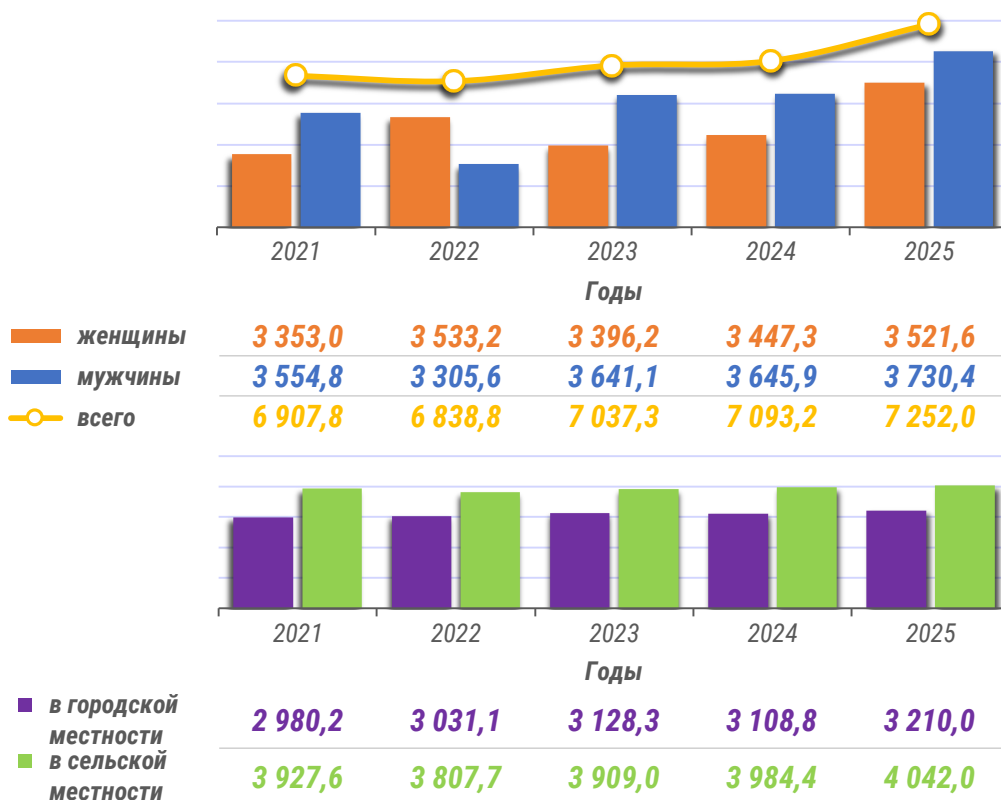
III. Лица, занимающиеся физической культурой на уроках физкультуры

Физическая культура – часть культуры, представляющая собой совокупность ценностей, норм и знаний, создаваемых и используемых обществом в целях физического и интеллектуального совершенствования человека, развития его способностей и двигательной активности, формирования навыков здорового образа жизни, социальной адаптации путем физического воспитания, физического развития и физической подготовки.

В 2025 году в Республике Узбекистан численность лиц, занимающихся физической культурой на уроках физкультуры, составила **7 252,0 тыс. человек** и, по сравнению с 2024 годом, увеличилась на **158,8 тыс.**, или на **2,2 %**.

Численность лиц, занимающихся физической культурой на уроках физкультуры

(за соответствующий год, тыс. человек)



В гендерном разрезе численность женщин, занимающихся физической культурой на уроках физкультуры, составила **3 521,6 тыс. человек** и увеличилась на **74,3 тыс.**, или на **2,2 %**, а численность мужчин составила **3 730,4 тыс. человек** и увеличилась на **84,5 тыс.**, или на **2,3 %**. Как и годом ранее, численность мужчин оставалась выше численности женщин. Доля женщин среди лиц, занимающихся физической культурой на уроках физкультуры, составила **48,6 %**, мужчин – **51,4 %**.

В территориальном разрезе в 2025 году численность занимающихся физической культурой на уроках физкультуры в городской местности составила **3 210,0 тыс. человек** и, по сравнению с 2024 годом, увеличилась на **101,2 тыс.**, или на **3,3 %**. В сельской местности данный показатель составил **4 042,0 тыс. человек** и увеличился на **57,6 тыс.**, или на **1,4 %**.

**Распределение численности лиц, занимающихся физической культурой
на уроках физкультуры, по регионам**
(за 2025 год, тыс. человек)

	Всего	из них:			
		женщины	мужчины	в городской местности	в сельской местности
Республика Узбекистан	7 252,0	3 521,6	3 730,4	3 210,0	4 042,0
<i>регионы:</i>					
Респ. Каракалпакстан	394,0	192,6	201,4	204,1	189,9
Андижанская область	655,2	311,8	343,4	246,6	408,6
Бухарская область	355,0	176,1	178,9	76,3	278,7
Джизакская область	302,5	133,1	169,4	92,4	210,1
Кашкадарьинская область	699,1	340,8	358,3	202,8	496,3
Навоийская область	203,8	99,9	103,9	121,7	82,1
Наманганская область	593,6	286,2	307,4	366,1	227,5
Самаркандская область	981,4	492,1	489,3	375,4	606,0
Сурхандарьинская область	568,2	278,1	290,1	144,5	423,7
Сырдарьинская область	169,7	81,6	88,1	55,2	114,5
Ташкентская область	560,7	261,4	299,3	273,0	287,7
Ферганская область	840,3	421,4	418,9	423,8	416,5
Хорезмская область	378,5	186,1	192,4	78,1	300,4
город Ташкент	550,0	260,4	289,6	550,0	-

В 2025 году наибольшая численность лиц, занимающихся физической культурой на уроках физкультуры, зафиксирована в Самаркандской (**981,4 тыс.**), Ферганской (**840,3 тыс.**) и Кашкадарьинской (**699,1 тыс.**) областях. Наименьшие показатели отмечены в Сырдарьинской (**169,7 тыс.**), Навоийской (**203,8 тыс.**) и Джизакской (**302,5 тыс.**) областях.

В гендерном разрезе в большинстве регионов доля мужчин среди лиц, занимающихся физической культурой на уроках физкультуры, превышала долю женщин. Наиболее высокая доля женщин наблюдалась в Самаркандской и Ферганской (**по 50,1 %**), а также в Бухарской (**49,6 %**) областях. В то же время наибольшая доля мужчин зафиксирована в Джизакской (**56,0 %**) и Ташкентской (**53,4 %**) областях, а также в г. Ташкенте (**52,7 %**).

В городской местности наибольшая численность занимающихся физической культурой отмечена в г. Ташкенте (**550,0 тыс.**), Ферганской (**423,8 тыс.**) и Самаркандской (**375,4 тыс.**) областях, наименьшая – в Сырдарьинской (**55,2 тыс.**), Бухарской (**76,3 тыс.**) и Хорезмской (**78,1 тыс.**) областях. В сельской местности наибольшие показатели наблюдались в Самаркандской (**606,0 тыс.**), Кашкадарьинской (**496,3 тыс.**) и Сурхандарьинской (**423,7 тыс.**) областях. Наименьшие показатели среди регионов зафиксированы в Навоийской (**82,1 тыс.**), Сырдарьинской (**114,5 тыс.**) областях и в Респ. Каракалпакстан (**189,9 тыс.**).

Показатели по теме:

[Численность лиц, занимающихся физической культурой на уроках физкультуры \(всего\)](#)

[Численность лиц, занимающихся физической культурой на уроках физкультуры \(женщины\)](#)

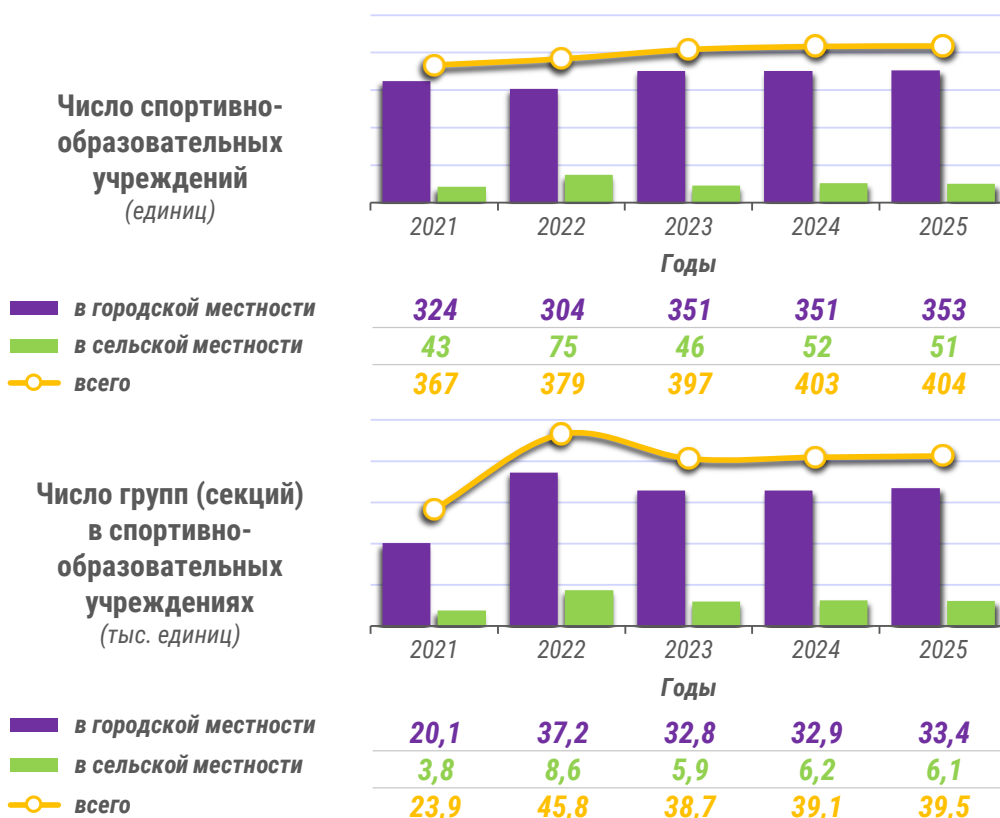
[Численность лиц, занимающихся физической культурой на уроках физкультуры \(мужчины\)](#)

IV. Основные статистические показатели спортивно-образовательных учреждений

Спорт – деятельность людей на любительской и (или) профессиональной основе, организованная по определенным правилам и заключающаяся в сопоставлении их физических и интеллектуальных способностей, а также подготовка к этой деятельности и отношения, возникающие между людьми в процессе этой деятельности.

В 2025 году в Республике Узбекистан число спортивно-образовательных учреждений составило **404 ед.** и, по сравнению с 2024 годом, увеличилось **на 1 ед.**, или **на 0,2 %**. А число групп (секций) в спортивно-образовательных учреждениях составило **39,5 тыс. ед.** и, по сравнению с 2024 годом, увеличилось **на 0,4 тыс. ед.**, или **на 1,0 %**.

Число спортивно-образовательных учреждений и групп (секций) в них (за соответствующий год)



В городской местности в 2025 году число спортивно-образовательных учреждений составило **353 ед.** и, по сравнению с 2024 годом, возросло **на 2 ед.**, тогда как в сельской местности их число составило **51 ед.** и сократилось **на 1 ед.**

В 2025 году в городской местности число групп (секций) в спортивно-образовательных учреждениях составило **33,4 тыс. ед.** и, по сравнению с 2024 годом, увеличилось **на 0,5 тыс.**, тогда как в сельской местности данный показатель составил **6,1 тыс. ед.** и сократился **на 0,1 тыс.**

Таким образом, в 2025 году, по сравнению с 2024 годом, наблюдался незначительный рост как числа спортивно-образовательных учреждений, так и числа групп (секций) в них. При этом в обеих категориях преобладали показатели городской местности.

**Распределение числа спортивно-образовательных учреждений
и групп (секций) в них по регионам**
(за 2025 год)

	Число спортивно-образовательных учреждений (единиц)			Число групп (секций) в спортивно-образовательных учреждениях (тыс. единиц)		
	всего	в городской местности	в сельской местности	всего	в городской местности	в сельской местности
Республика Узбекистан	404	353	51	39,5	33,4	6,1
<i>регионы:</i>						
Респ. Каракалпакстан	29	28	1	3,4	3,3	0,1
Андижанская область	29	26	3	2,9	2,6	0,3
Бухарская область	31	21	10	4,2	2,3	1,9
Джизакская область	22	21	1	1,6	1,5	0,1
Кашкадарьинская область	31	29	2	2,6	2,3	0,3
Навоийская область	24	22	2	2,0	1,8	0,2
Наманганская область	26	24	2	3,0	2,9	0,1
Самаркандская область	31	26	5	4,1	3,5	0,6
Сурхандарьинская область	24	20	4	3,1	2,6	0,5
Сырдарьинская область	21	21	-	1,6	1,6	-
Ташкентская область	34	24	10	3,1	2,2	0,9
Ферганская область	34	30	4	3,5	3,0	0,5
Хорезмская область	27	20	7	2,0	1,4	0,6
город Ташкент	41	41	-	2,4	2,4	-

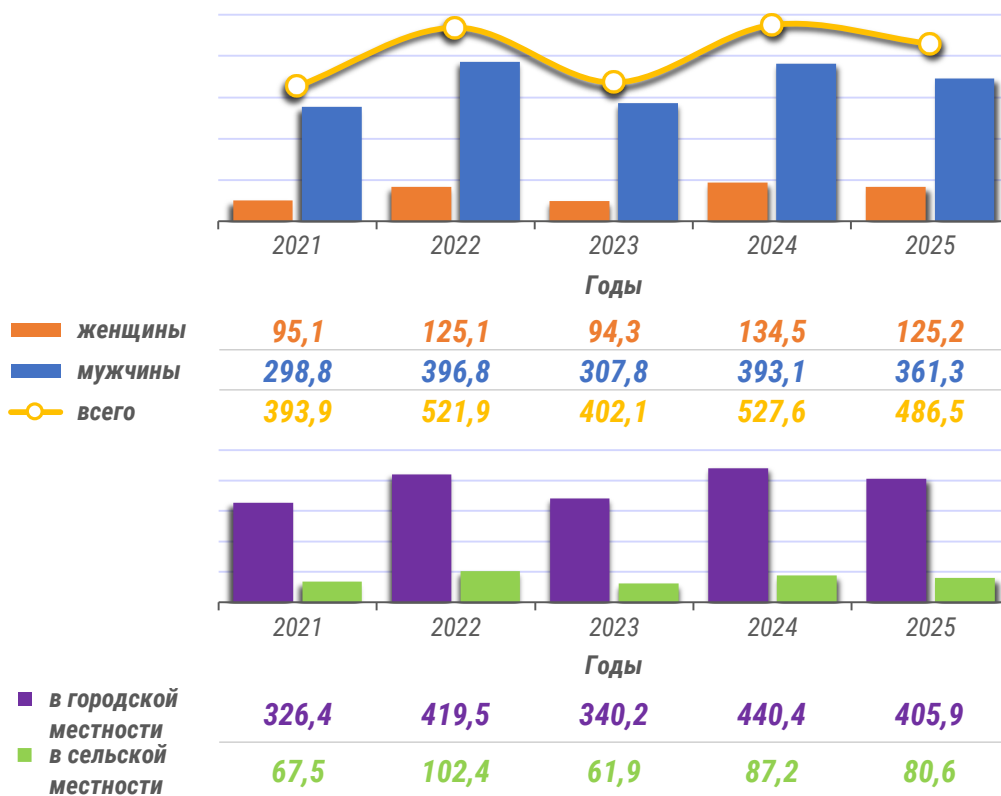
В 2025 году наибольшее число спортивно-образовательных учреждений отмечено в г. Ташкенте (**41 ед.**), Ташкентской и Ферганской областях (**по 34 ед.**). Наименьшие показатели отмечены в Сырдарьинской (**21 ед.**), Джизакской (**22 ед.**), а также в Навоийской и Сурхандарьинской (**по 24 ед.**) областях. В городской местности наибольшее число спортивно-образовательных учреждений наблюдалось в г. Ташкенте (**41 ед.**), Ферганской (**30 ед.**) и Кашкадарьинской (**29 ед.**) областях, наименьшее – в Сурхандарьинской и Хорезмской (**по 20 ед.**), а также в Бухарской, Джизакской и Сырдарьинской (**по 21 ед.**) областях. В сельской местности наибольшие показатели зафиксированы в Бухарской и Ташкентской (**по 10 ед.**), а также в Хорезмской (**7 ед.**) областях, наименьшие – в Респ. Каракалпакстан и Джизакской области (**по 1 ед.**).

По числу групп (секций) в спортивно-образовательных учреждениях в 2025 году лидировали Бухарская (**4,2 тыс.**), Самаркандская (**4,1 тыс.**) и Ферганская (**3,5 тыс.**) области. Самые низкие показатели отмечены в Джизакской и Сырдарьинской (**по 1,6 тыс.**), а также в Навоийской и Хорезмской областях (**по 2,0 тыс.**). В городской местности наибольшее число групп (секций) наблюдалось в Самаркандской области (**3,5 тыс.**), Респ. Каракалпакстан (**3,3 тыс.**) и Ферганской области (**3,0 тыс.**), наименьшее – в Хорезмской (**1,4 тыс.**), Джизакской (**1,5 тыс.**) и Сырдарьинской (**1,6 тыс.**) областях.

В сельской местности наибольшие показатели зафиксированы в Бухарской (1,9 тыс.), Ташкентской (0,9 тыс.), а также в Самаркандской и Хорезмской (по 0,6 тыс.) областях, наименьшие – в Респ. Каракалпакстан, Джизакской и Наманганской областях (по 0,1 тыс.).

Численность лиц, занимающихся в группах (секциях) спортивно-образовательных учреждений

(за соответствующий год, тыс. человек)



В 2025 году в Узбекистане численность лиц, занимающихся в группах (секциях) спортивно-образовательных учреждений, составила **486,5 тыс. человек** и, по сравнению с 2024 годом, сократилась на **41,1 тыс.**, или на **7,8 %**.

В гендерном разрезе численность женщин, занимающихся в группах (секциях) спортивно-образовательных учреждений, составила **125,2 тыс. человек** и сократилась на **9,3 тыс.**, или на **6,9 %**, а численность мужчин составила **361,3 тыс. человек** и сократилась на **31,8 тыс.**, или на **8,1 %**. В 2025 году доля женщин составила **25,7 %**, доля мужчин – **74,3 %**. Как и годом ранее, среди занимающихся в группах (секциях) спортивно-образовательных учреждений преобладали мужчины.

В территориальном разрезе в 2025 году численность лиц, занимающихся в группах (секциях) спортивно-образовательных учреждений, в городской местности составила **405,9 тыс. человек** и, по сравнению с 2024 годом, уменьшилась на **34,5 тыс.**, или на **7,8 %**. В сельской местности данный показатель составил **80,6 тыс. человек** и уменьшился на **6,6 тыс.**, или на **7,6 %**. При этом, как и в предыдущем году, численность занимающихся в городской местности оставалась значительно выше, чем в сельской местности.

**Распределение численности лиц, занимающихся в группах (секциях)
спортивно-образовательных учреждений, по регионам**
(за 2025 год, тыс. человек)

	Всего	из них:			
		женщины	мужчины	в городской местности	в сельской местности
Республика Узбекистан	486,5	125,2	361,3	405,9	80,6
<i>регионы:</i>					
Респ. Каракалпакстан	42,8	13,4	29,4	41,9	0,9
Андижанская область	33,5	7,5	26,0	29,9	3,6
Бухарская область	49,2	13,7	35,5	24,9	24,3
Джизакская область	20,5	6,1	14,4	19,2	1,3
Кашкадарьинская область	33,5	6,9	26,6	29,6	3,9
Навоийская область	23,3	6,2	17,1	20,6	2,7
Наманганская область	34,3	8,4	25,9	32,7	1,6
Самаркандская область	54,8	12,5	42,3	45,2	9,6
Сурхандарьинская область	33,4	7,8	25,6	28,1	5,3
Сырдарьинская область	23,8	7,8	16,0	23,8	-
Ташкентская область	42,2	10,3	31,9	30,1	12,1
Ферганская область	46,7	11,3	35,4	38,9	7,8
Хорезмская область	23,7	6,8	16,9	16,2	7,5
город Ташкент	24,8	6,5	18,3	24,8	-

В 2025 году наибольшая численность лиц, занимающихся в группах (секциях) спортивно-образовательных учреждений, зафиксирована в Самаркандской (**54,8 тыс.**), Бухарской (**49,2 тыс.**) и Ферганской (**46,7 тыс.**) областях. Наименьшие показатели отмечены в Джизакской (**20,5 тыс.**), Навоийской (**23,3 тыс.**) и Хорезмской (**23,7 тыс.**) областях.

В гендерном разрезе во всех регионах доля мужчин среди лиц, занимающихся в группах (секциях) спортивно-образовательных учреждений, превышала долю женщин. Наиболее высокая доля женщин наблюдалась в Сырдарьинской области (**32,8 %**), Респ. Каракалпакстан (**31,3 %**) и Джизакской области (**29,8 %**). В то же время наибольшая доля мужчин зафиксирована в Кашкадарьинской (**79,4 %**), Андижанской (**77,6 %**) и Самаркандской (**77,2 %**) областях.

В городской местности наибольшая численность занимающихся в группах (секциях) спортивно-образовательных учреждений отмечена в Самаркандской (**45,2 тыс.**), Респ. Каракалпакстан (**41,9 тыс.**) и Ферганской (**38,9 тыс.**) областях, наименьшая – в Хорезмской (**16,2 тыс.**), Джизакской (**19,2 тыс.**) и Навоийской (**20,6 тыс.**) областях. В сельской местности наибольшие показатели наблюдались в Бухарской (**24,3 тыс.**), Ташкентской (**12,1 тыс.**) и Самаркандской (**9,6 тыс.**) областях, наименьшие показатели зафиксированы в Респ. Каракалпакстан (**0,9 тыс.**), Джизакской (**1,3 тыс.**) и Наманганской (**1,6 тыс.**) областях.

Показатели по теме:

[Численность лиц, занимающихся в группах \(секциях\) спортивно-образовательных учреждений \(всего\)](#)

[Численность женщин, занимающихся в группах \(секциях\) спортивно-образовательных учреждений](#)

[Численность мужчин, занимающихся в группах \(секциях\) спортивно-образовательных учреждений](#)

[Доля женщин среди лиц, занимающихся олимпийскими видами спорта](#)

[Доля мужчин среди лиц, занимающихся олимпийскими видами спорта](#)

[Доля женщин среди лиц, занимающихся национальными видами спорта](#)

[Доля мужчин среди лиц, занимающихся национальными видами спорта](#)

[Доля женщин среди лиц, занимающихся другими видами спорта](#)

[Доля мужчин среди лиц, занимающихся другими видами спорта](#)

V. Методологические пояснения и метаданные по физической культуре и спорту

Статистика физической культуры и спорта в Республике Узбекистан характеризует основные показатели развития данной сферы, включая число спортивных сооружений и их мощность, а также численность лиц, систематически занимающихся спортом.

Статистическая информация о лицах (члены домашних хозяйств), занимавшихся физическими упражнениями, формируется по данным выборочного обследования домашних хозяйств. Данный показатель характеризует долю членов домашних хозяйств, занимавшихся физическими упражнениями, в общей численности обследованных членов домашних хозяйств и рассчитывается в целом по республике, а также в разрезе пола, типа местности и регионов.

Статистическая информация по физической культуре и спорту формируется на основе административных данных, представляемых **Министерством спорта Республики Узбекистан**. Для этого используются годовые формы **1-jismoniy tarbiya** «Ведомственный отчет по физической культуре и спорту», **1-sport** «Ведомственный отчет по спортивным образовательным учреждениям», а также другие административные данные.

Административные данные включают сведения о числе объектов физической культуры и спорта по видам, численности лиц, занимающихся физической культурой и спортом, числе спортивно-образовательных учреждений, численности учащихся и тренерском составе в них, а также другие показатели, характеризующие систему физической культуры и спорта. Статистическая информация представляется в целом по республике и по регионам.

Сводные данные используются для мониторинга развития физической культуры и спорта, подготовки аналитических материалов и принятия управленческих решений.

Полезные ссылки:

[Закон Республики Узбекистан «О физической культуре и спорте» \(№ ЗРУ-1123 от 24.03.2026 г.\)](#)

[Указ Президента Республики Узбекистан «О мерах по дальнейшему совершенствованию и популяризации физической культуры и спорта в Республике Узбекистан» \(№ УП-5924 от 24.01.2020 г.\)](#)

[Методологическое положение по статистике физической культуры и спорта](#)

