



Среднемесячная номинальная начисленная заработная плата в Республике Узбекистан

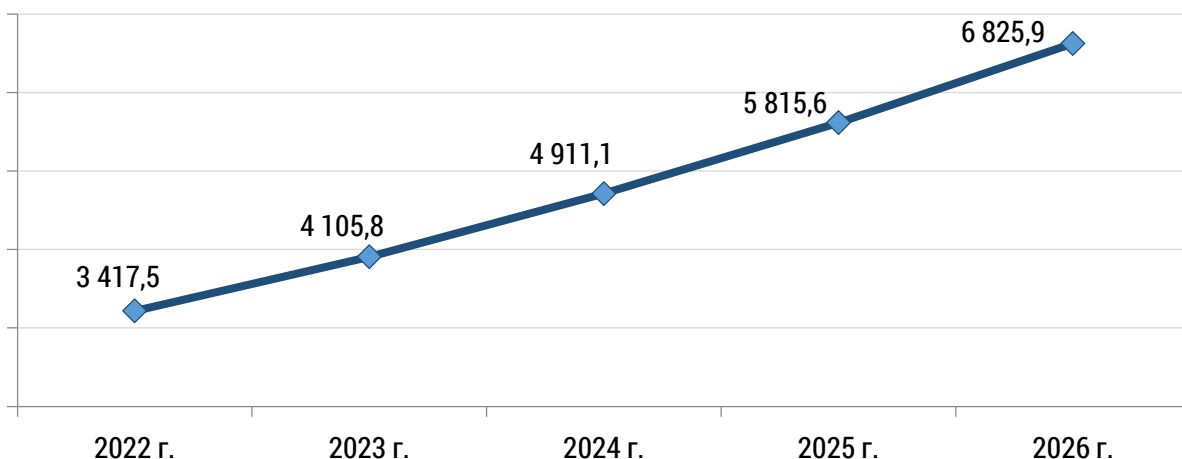
за январь-март 2026 года (предварительные данные)

- I. Динамика среднемесячной номинальной начисленной заработной платы по годам
- II. Средний размер номинальной начисленной заработной платы по регионам
- III. Средний размер номинальной начисленной заработной платы по видам экономической деятельности
- IV. Динамика среднего размера номинальной начисленной заработной платы по видам экономической деятельности
- V. Методические пояснения и метаданные о среднемесячной номинальной начисленной заработной плате.

I. Динамика среднемесячной номинальной начисленной заработной платы по годам.

В Республике Узбекистан в январе-марте 2026 года среднемесячная заработная плата составила **6 825,9** тыс. сумов, что на **17,4%** больше по сравнению с аналогичным периодом прошлого года.

Среднемесячная заработная плата по годам, тыс. сум



Показатели, относящиеся к теме:

[Среднемесячная номинальная начисленная заработная плата по видам экономической деятельности \(квартальная\)](#)

[Среднемесячная номинальная начисленная заработная плата по видам экономической деятельности \(годовая\)](#)

[Среднемесячная номинальная начисленная заработная плата \(квартальная\)](#)

[Среднемесячная номинальная начисленная заработная плата \(годовая\)](#)



II. Средний размер номинальной начисленной заработной платы по регионам.

Данные о среднем размере номинальной заработной платы по регионам за январь-март 2026 года приведены в сравнении с аналогичным периодом 2025 года.

	тыс. сум	Темп роста (%)
Республика Узбекистан	6 825,9	117,4
Республика Каракалпакстан	5 318,8	114,0
Андижанская область	5 580,9	114,4
Бухарская область	5 472,1	115,7
Джизакская область	5 142,8	117,3
Кашкадарьинская область	4 665,2	114,3
Навоийская область	8 453,2	115,7
Наманганская область	5 099,9	119,0
Самаркандская область	5 069,4	116,5
Сурхандарьинская область	4 724,2	112,1
Сырдарьинская область	5 369,9	114,9
Ташкентская область	6 169,6	113,9
Ферганская область	5 018,9	115,7
Хорезмская область	5 302,4	114,9
г. Ташкент	11 684,3	118,8

В разрезе регионов среднемесячная номинальная заработная плата в г.Ташкенте составила **11 684,3** тыс. сум и увеличилась по сравнению с аналогичным периодом прошлого года на **18,8%**.

Также данный показатель в Наманганской области – **5 099,9** тыс. сум (темп роста по сравнению с аналогичным периодом прошлого года – **119,0%**), в Джизакской области – **5 142,8** тыс. сум (**117,3%**), в Самаркандской области – **5 069,4** тыс. сум (**116,5%**), в Навоийской области – **8 453,2** тыс. сум (**115,7%**), в Бухарской области – **5 472,1** тыс. сум (**115,7%**) и в Ферганской области – **5 018,9** тыс. сум (**115,7%**).

В свою очередь, среднемесячная номинальная начисленная заработная плата в Сырдарьинской области – **5 369,9** тыс. сум (**114,9%**), в Хорезмской области составила **5 302,4** тыс. сум (**114,9%**), в Андижанской области – **5 580,9** тыс. сум (**114,4%**), в Кашкадарьинской области – **4 665,2** тыс. сум (**114,3%**), в Республике Каракалпакстан – **5 318,8** тыс. сум (**114,0%**), в Ташкентской области – **6 169,6** тыс. сум (**113,9%**) и в Сурхандарьинской области составила – **4 724,2** тыс. сум (**112,1%**), при этом отмечен более низкий темп роста по сравнению с другими регионами.

Показатели, относящиеся к теме:

[Среднемесячная номинальная заработная плата по видам экономической деятельности \(квартальная\)](#)



III. Средний размер номинальной начисленной заработной платы по видам экономической деятельности.

Данные о среднем размере номинальной начисленной заработной платы по видам экономической деятельности представлены за январь-март 2026 года и сравниваются с аналогичным периодом 2025 года. Сравнение позволило провести анализ различий и изменений в заработной плате по сферам экономики.

Название вида экономической деятельности	тыс. сум	Темп роста, %
Промышленность	8 025,6	116,1
Строительство	6 496,1	107,2
Торговля	7 213,4	110,4
Перевозка и хранение	10 709,3	122,5
Услуги по проживанию и питанию	5 331,9	112,2
Информация и связь	16 525,4	111,0
Банковская деятельность, страхование, лизинг, кредитование и посреднические услуги	18 595,8	118,2
Образование	4 615,9	114,2
Здравоохранение и предоставление социальных услуг	4 111,6	113,0
Искусство, развлечения и отдых	5 357,7	110,0
Средний показатель	6 825,9	117,4

Наибольший темп роста средней номинальной заработной платы по видам экономической деятельности был зафиксирован в сфере перевозки и хранения. В этой сфере заработная плата выросла на **22,5%** по сравнению с аналогичным периодом 2025 года и составила **10 709,3** тыс. сум, что является самым высоким темп роста среди всех секторов. Также в секторе банковской деятельности, страхования, лизинга, кредитования и финансового посредничества заработная плата выросла на **18,2%** и составила **18 595,8** тыс. сум. В промышленности заработная плата увеличилась на **16,1%**, достигнув **8 025,6** тыс. сум. В сфере образования средняя заработная плата составила **4 615,9** тыс. сум, что соответствует росту на **14,2%**. В сфере здравоохранения и социальных услуг средняя заработная плата составила **4 111,6** тыс. сум, что также подтверждает рост на **13,0%**.

В частности, в секторе услуг по проживанию и питанию этот показатель составил **5 331,9** тыс. сум, что на **12,2%** больше, чем в прошлом году. В сфере информации и связи заработная плата составила **16 525,4** тыс. сум, что означает рост на **11,0%**. В сфере торговли средняя заработная плата составила **7 213,4** тыс. сум, что соответствует росту на **10,4%**. В сфере искусства, развлечений и отдыха заработная плата составила **5 357,7** тыс. сум, зафиксировав рост на **10,0%**. В секторе строительства средняя заработная плата составила **6 496,1** тыс. сум, что отражает рост на **7,2%**.

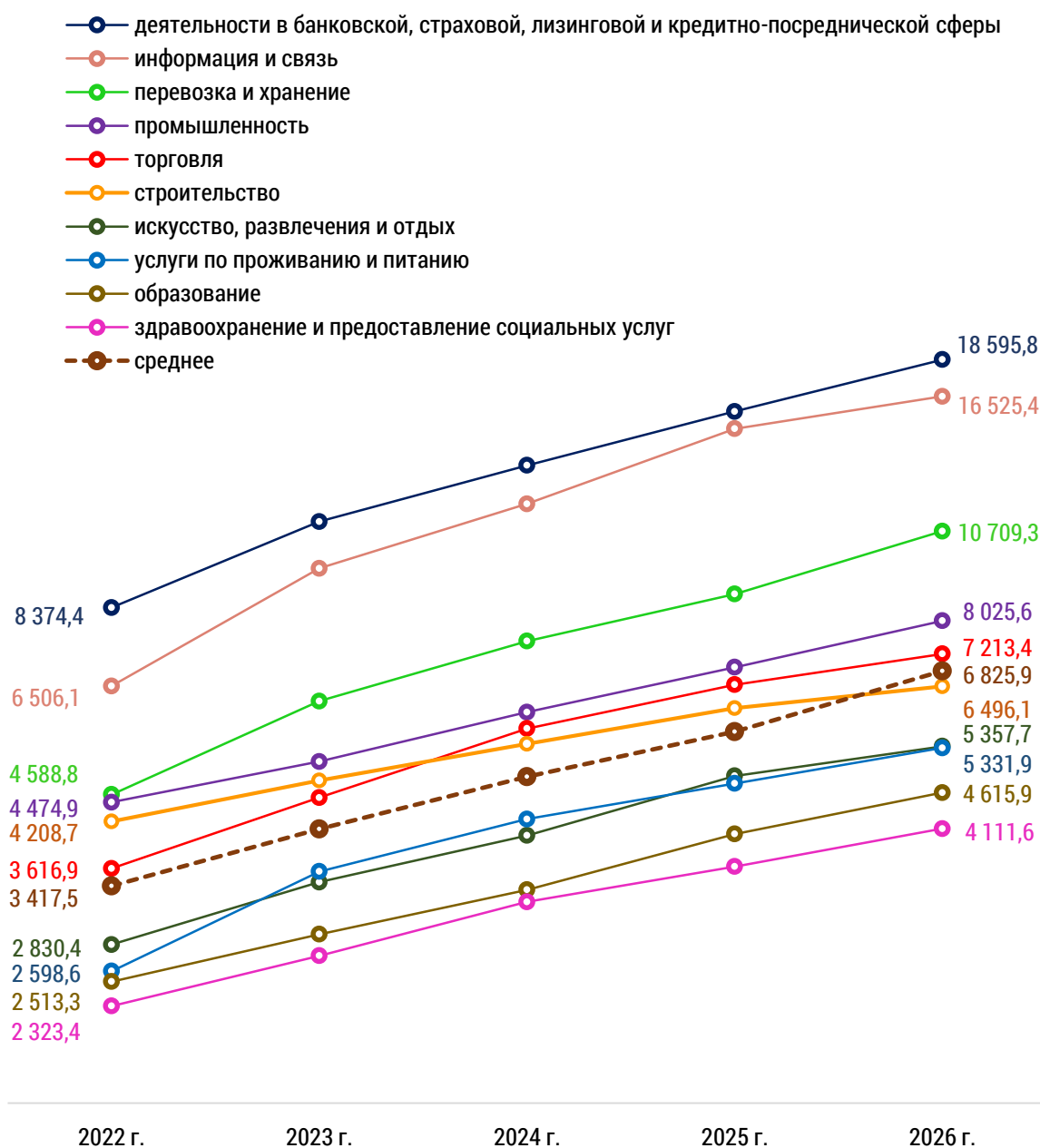
Показатели, относящиеся к теме:

[Среднемесячная номинальная заработная плата по видам экономической деятельности \(квартальная\)](#)

IV. Динамика среднего размера номинальной начисленной заработной платы по видам экономической деятельности.

Анализ данных об изменении среднемесячной заработной платы по видам экономической деятельности за последние пять лет показывает, что в сфере банковской, страховой, лизинговой и кредитно-посреднической деятельности заработная плата составила **18 595,8** тыс. сум, увеличившись на **10 221,4** тыс. сум по сравнению с аналогичным периодом 2022 года. Также в сфере информации и связи заработная плата увеличилась на **10 019,3** тыс. сум, в сфере перевозки и хранения – на **6 120,5** тыс. сум, в промышленности – на **3 550,7** тыс. сум, в сфере услуг по проживанию и питанию – на **2 733,3** тыс. сум, а в строительстве – на **2 287,4** тыс. сум.

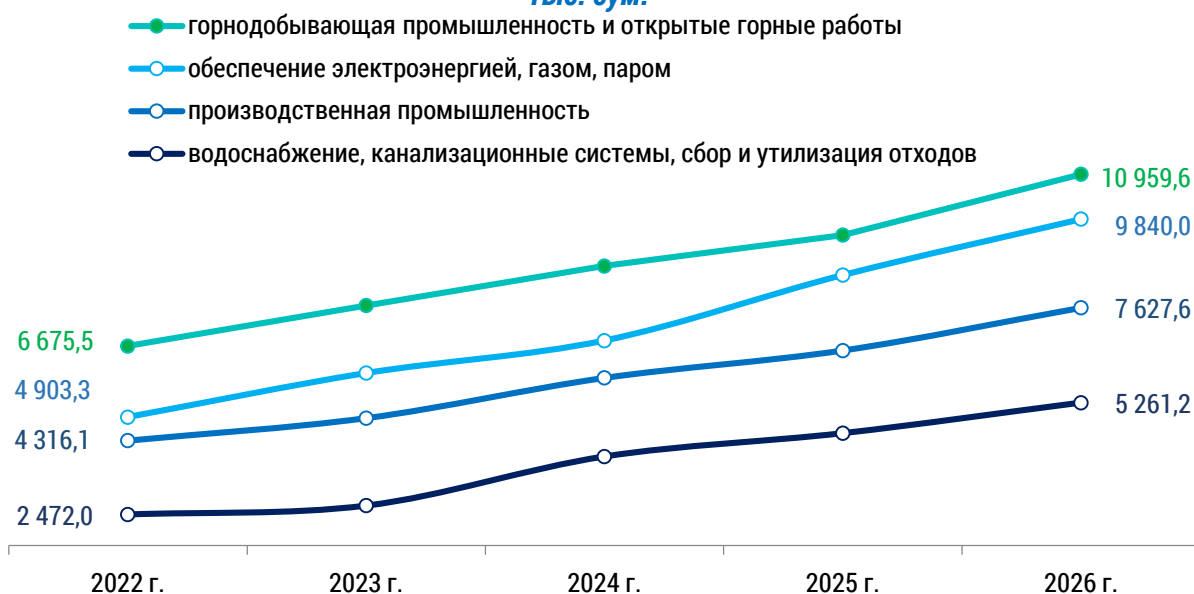
Динамика среднемесячной заработной платы по видам экономической деятельности, тыс. сум





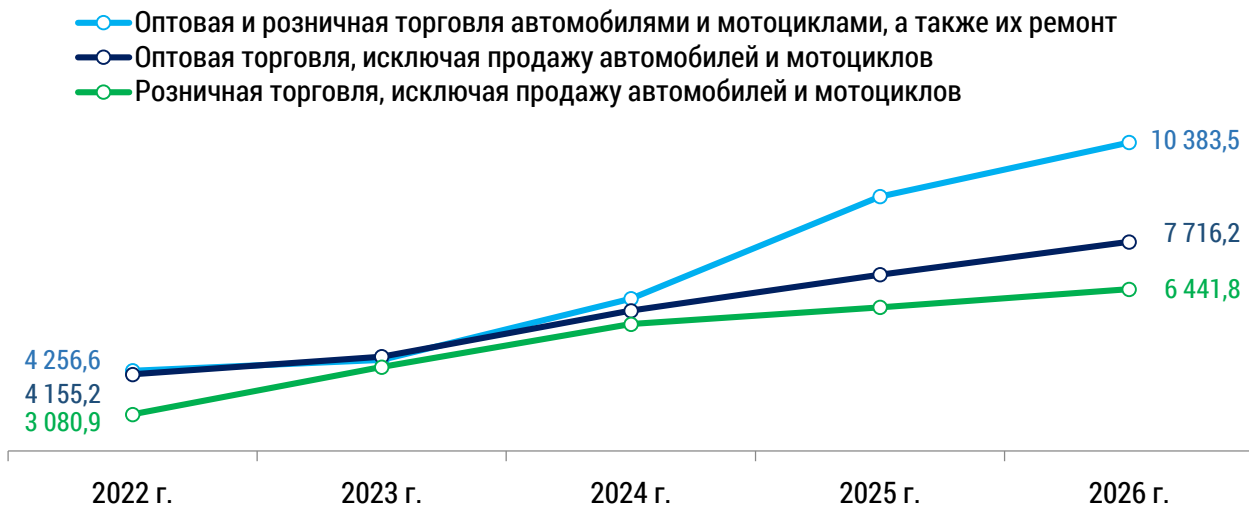
В промышленности среднемесячная заработная плата составила **8 025,6** тыс. сум. В разрезе отраслей средняя заработная плата распределилась следующим образом: в горнодобывающей промышленности и разработке открытых карьеров – **10 959,6** тыс. сум, в сфере обеспечения электроэнергией, газом, паром и кондиционирования воздуха – **9 840,0** тыс. сум, в производственной промышленности – **7 627,6** тыс. сум, а в сфере водоснабжения, канализационных систем, сбора и утилизации отходов – **5 261,2** тыс. сум.

**Динамика уровня среднемесячной заработной платы в промышленности,
тыс. сум:**



В торговле среднемесячная заработная плата составила **7 213,4** тыс. сум. В разрезе отраслей наблюдается следующее распределение среднемесячной заработной платы: в оптовой и розничной торговле автомобилями и мотоциклами, а также в их ремонте – **10 383,5** тыс. сум, в оптовой торговле, исключая продажу автомобилей и мотоциклов – **7 716,2** тыс. сум, а в розничной торговле, исключая продажу автомобилей и мотоциклов – **6 441,8** тыс. сум.

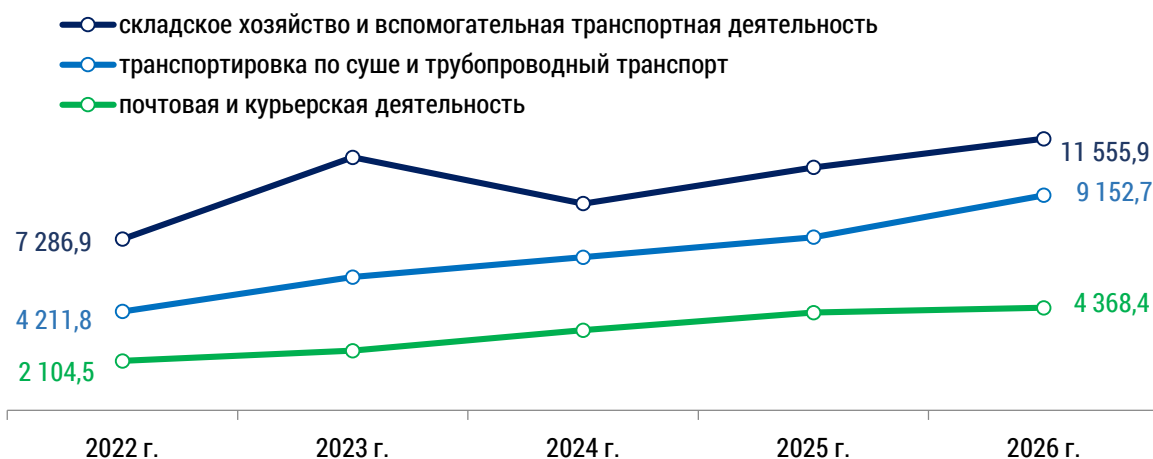
Динамика уровня среднемесячной заработной платы в торговле, тыс. сум:





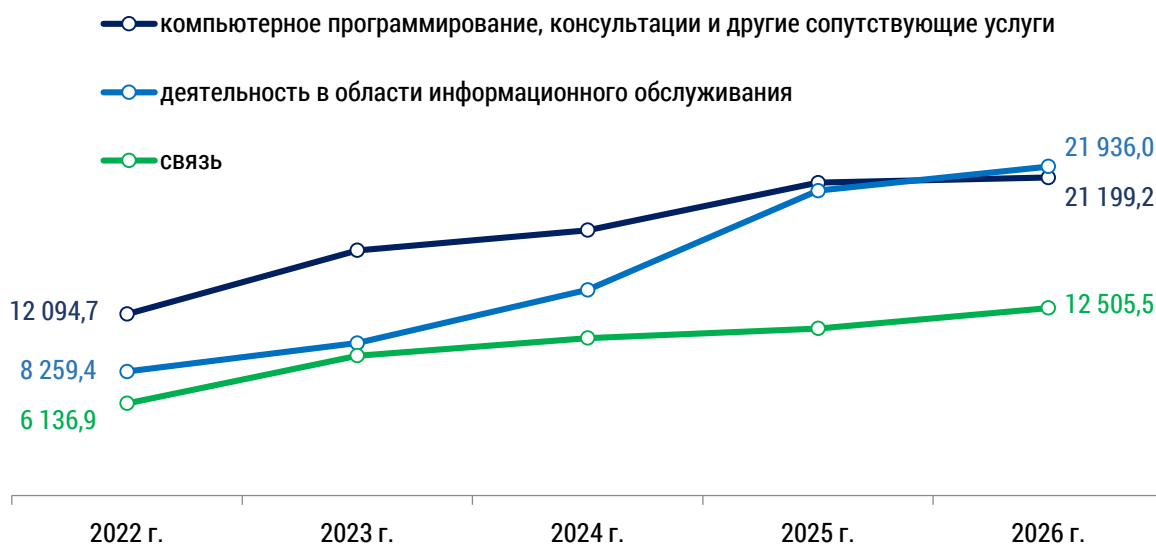
В сфере перевозки и хранения среднемесячная заработная плата составила **10 709,3** тыс. сум. В разрезе отраслей наблюдается следующее распределение среднего уровня заработной платы: в сфере складского хозяйства и вспомогательной транспортной деятельности **11 555,9** тыс. сум, в сфере транспортировки по суше и трубопроводного транспорта **9 152,7** тыс. сум, в сфере почтовой и курьерской деятельности – **4 368,4** тыс. сум.

Динамика уровня среднемесячной заработной платы в сфере перевозки и хранения, тыс. сум:



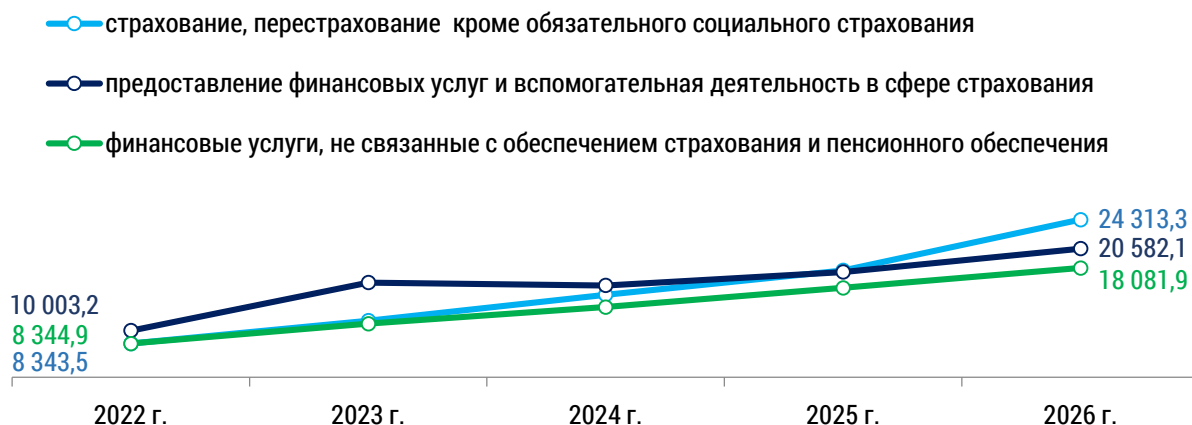
В сфере информации и связи среднемесячная номинальная начисленная заработная плата составила **16 525,4** тыс. сум. В разрезе отраслей наблюдается следующее распределение среднего уровня заработной платы: в сфере компьютерного программирования, консультационных и других сопутствующих услуг – **21 199,2** тыс. сум, в сфере информационного обслуживания – **21 936,0** тыс. сум, в сфере связи – **12 505,5** тыс. сум.

Динамика среднемесячной заработной платы в сфере информации и связи, тыс. сум



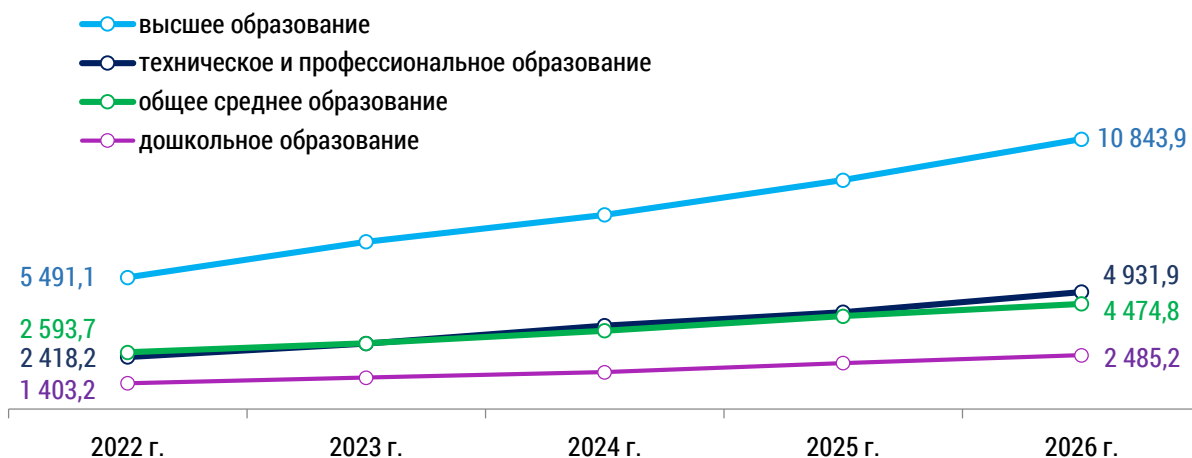
В банковской, страховой, лизинговой и кредитно-посреднической сфере среднемесячная заработная плата составила **18 595,8** тыс. сум. В её составе средняя заработная плата распределена следующим образом: страхование, перестрахование, кроме обязательного социального страхования – **24 313,3** тыс. сум, предоставление финансовых услуг и вспомогательная деятельность в сфере страхования – **20 582,1** тыс. сум, финансовые услуги, не связанные с обеспечением страхования и пенсий – **18 081,9** тыс. сум.

Среднемесячная заработная плата в банковской, страховой, лизинговой и кредитно-посреднической сфере, тыс. сум



Среднемесячная заработная плата в сфере образования составила **4 615,9** тыс. сум, при этом по своей структуре среднемесячная заработная плата в сфере составила: в высшем образовании **10 843,9** тыс. сум, в техническом и профессиональном образовании – **4 931,9** тыс. сум, в общем среднем образовании – **4 474,8** тыс. сум и в дошкольном образовании – **2 485,2** тыс. сум.

Среднемесячная заработная плата по основным отраслям образования, тыс. сум



Показатели, относящиеся к теме:

[Среднемесячная номинальная заработная плата по видам экономической деятельности \(квартальная\)](#)



V. Методические пояснения и метаданные о среднемесячной номинальной начисленной заработной плате.

Информация о среднемесячной заработной плате по Республике Узбекистан сформирована на основе данных статистических отчетов, представленных предприятиями и организациями в электронном виде (онлайн), без учета малых предприятий, микрофирм и сельскохозяйственных предприятий.

Данные о среднемесячной заработной плате по всем предприятиям и организациям Республики, включая малые предприятия, микрофирмы и фермерские хозяйства, формируются и публикуются один раз в год.

Для справки: Согласно Указу Президента Республики Узбекистан от 7 апреля 2014 года № УП-4609, малые предпринимательские субъекты и фермерские хозяйства обязаны ежегодно представлять статистические отчеты в статистические органы.

Номинальная начисленная заработная плата – это доход, начисленный физическому лицу в денежной форме за труд, выполненный сотрудником за определенный период (час, месяц, год) в обмен на произведенную продукцию (выполненную работу или оказанную услугу), с учетом налогов и других платежей, основанных на действующем законодательстве.

Номинальная начисленная заработная плата за отчетный месяц рассчитывается по следующей формуле:

$$W_n = \frac{F}{L}$$

где:

W_n – номинальная начисленная заработная плата;

F – Доходы в виде оплаты труда физических лиц, начисленные за отчетный месяц;

L – среднее количество работников за отчетный месяц.

Расчет номинальной среднемесячной заработной платы осуществляется в соответствии с Методическими рекомендациями по оценке уровня заработной платы в экономике, утвержденными постановлением Национального комитета Республики Узбекистан по статистике от 30 мая 2025 года № 8.

Опубликованные данные по секциям и разделам Классификатора видов экономической деятельности (ОКЭД-2) не означают наличие информации по всем видам экономической деятельности, входящим в состав конкретной секции и раздела.

Ссылка на метаданные:

[Методическое положение по определению размера оплаты труда в экономике](#)

Ответственный за подготовку:
Управление демографии, труда и
гендерной статистики

Адрес: 100170, Ташкент, проспект
Мустакиллик, 63

Контакты: info@stat.uz

Тел: +998-71-203-80-00 (1240, 1245)

