

Деятельность специальных экономических зон, малых промышленных зон, технопарков и кластеров

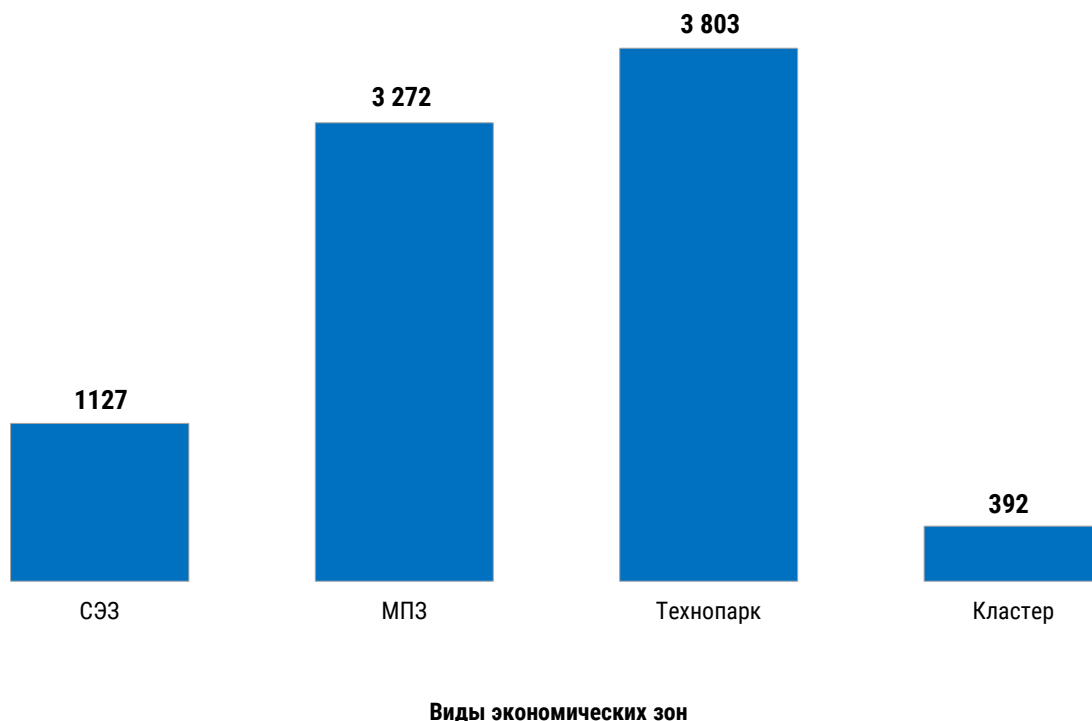
За январь-декабрь 2025 года

- I. Количество СЭЗ, МПЗ, технопарков и кластеров, имеющих в своем составе предприятия со статусом участника
- II. Основные показатели СЭЗ, МПЗ, технопарков и кластеров
- III. Основные экономические показатели СЭЗ, МПЗ, технопарков и кластеров
- IV. Основные показатели деятельности участников IT парка
- V. Удельный вес объема производства продукции (работ, услуг), произведенной предприятиями, входящими в СЭЗ и МПЗ по видам деятельности
- VI. Методологические пояснения и метаданные по статистике участников СЭЗ, МПЗ, технопарков и кластеров

I. Количество СЭЗ, МПЗ, технопарков и кластеров, имеющих в своем составе предприятия со статусом участника¹

По состоянию на 1 января 2026 года в республике насчитываются, имеющие в своем составе предприятия со статусом участника, 31 специальная экономическая зона (далее – СЭЗ), 423 малых промышленных зон (далее – МПЗ), 32 технопарка и 361 кластер, куда вошли: в СЭЗ – 1 127 предприятий, МПЗ – 3 272, технопарки – 3 803 и кластеры – 392 предприятия.

Количество участников СЭЗ, МПЗ, технопарков и кластеров
Единица



¹ Количество СЭЗ, МПЗ, технопарков и кластеров сформировано при наличии входящих в них предприятий-участников, а также предприятий с запущенными проектами.

II. Основные показатели СЭЗ, МПЗ, технопарков и кластеров

за январь-декабрь 2025 года

| | Ед. изм. | СЭЗ | МПЗ | Технопарк | Кластер |
|---|----------------|----------|----------|-----------|----------|
| Объем производства промышленной продукции (работ, услуг) в фактических ценах (без НДС и акциза) | млрд сум | 61 823,4 | 18 096,0 | 2 492,7 | 37 023,4 |
| Объем инвестиций в основной капитал | млрд сум | 15 490,1 | 1 325,6 | 921,7 | 3 366,8 |
| Объем строительных работ, выполненных собственными силами | млрд сум | 246,5 | 777,0 | 1 340,8 | 28,2 |
| Объем оказанных рыночных услуг (без НДС и акциза) | млрд сум | 2 768,2 | 1 130,1 | 33 769,0 | 624,7 |
| Численность работников на конец отчетного периода | человек | 54 306 | 40 021 | 54 833 | 53 963 |
| Число вновь введенных рабочих мест за отчетный период | мест | 18 178 | 10 665 | 24 122 | 11 739 |
| Количество рабочих мест на конец отчетного периода | мест | 58 137 | 43 887 | 58 051 | 56 555 |
| Объем услуг экспорта | тыс. долл. США | 8 517,5 | 3 117,9 | 728 711,0 | 1 935,8 |
| Объем услуг импорта | тыс. долл. США | 23 068,1 | 4 794,2 | 250 299,3 | 5 442,1 |
| Прибыль (убыток(-)) до уплаты налога на прибыль | млрд сум | 364,2 | 836,0 | 8 432,1 | -4,5 |

III. Основные экономические показатели СЭЗ, МПЗ, технопарков и кластеров

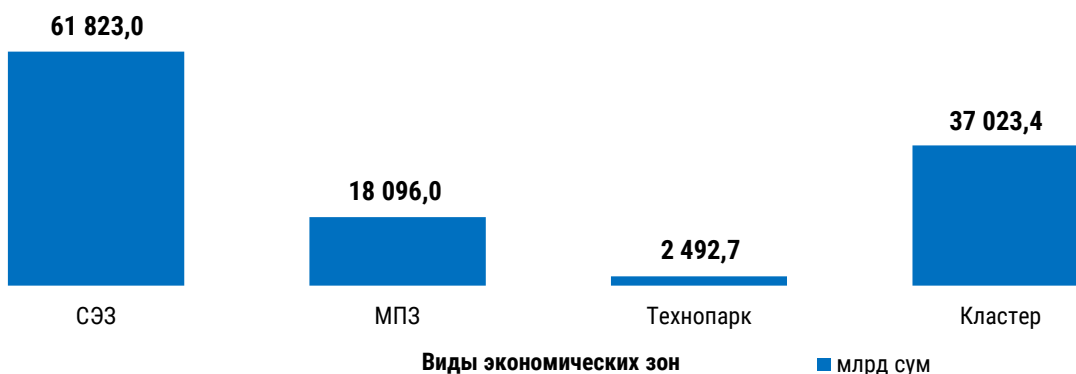
Объем производства промышленной продукции предприятий, входящих в СЭЗ, МПЗ, технопарки и кластеры

Объем производства промышленной продукции предприятий, входящих в СЭЗ составил 61 823,4 млрд сум, предприятий, входящих в МПЗ – 18 096,0 млрд сум, предприятий, входящих в технопарки – 2 492,7 млрд сум и предприятий, входящих в кластеры – 37 023,4 млрд сум.

Наибольший объем производства промышленной продукции приходится на предприятия, входящие в специальную экономическую зону – 61 823,4 млрд сум, который увеличился по сравнению с соответствующим периодом предыдущего года на 39,9 %.

Для сравнения: в январе-декабре 2024 года объем промышленной продукции предприятий, входящих в СЭЗ составил 44 182,5 млрд сум, предприятий, входящих в МПЗ – 15 294,3 млрд сум, предприятий, входящих в технопарки – 1 379,9 млрд сум и предприятий, входящих в кластеры – 36 372,6 млрд сум.

**Объём производства промышленной продукции предприятий,
входящих в СЭЗ, МПЗ, технопарки и кластеры**



Показатели по теме:

[Объём производства промышленной продукции \(работ, услуг\) кластерами в фактических ценах, \(без НДС и акциза\)](#)

[Объём производства промышленной продукции \(работ, услуг\) участниками МПЗ в фактических ценах, \(без НДС и акциза\)](#)

[Объём производства промышленной продукции \(работ, услуг\) специальных экономических зон в фактических ценах, \(без НДС и акциза\)](#)

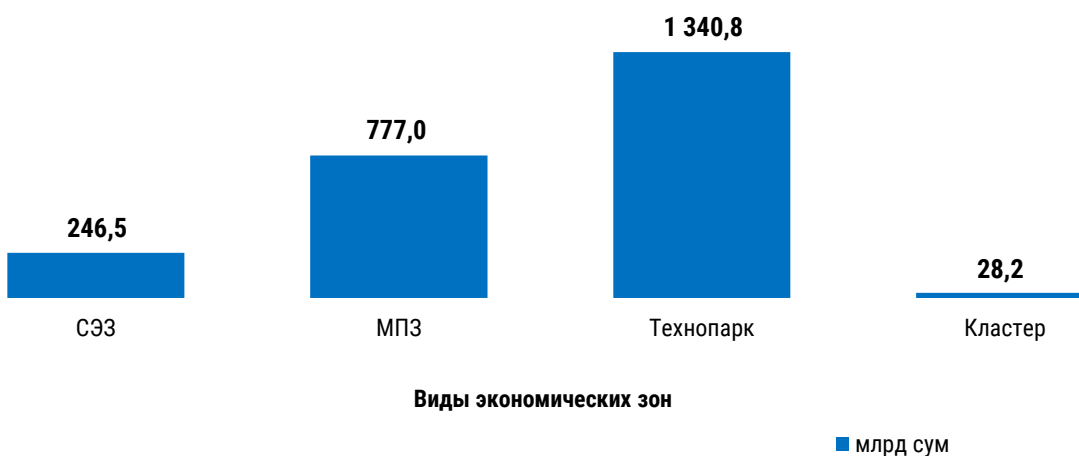
[Объём производства промышленной продукции \(работ, услуг\) участниками технопарка в фактических ценах, \(без НДС и акциза\)](#)

**Объём строительных работ, выполненных предприятиями,
входящими в СЭЗ, МПЗ, технопарки и кластеры**

Объём строительных работ, выполненных собственными силами предприятий, входящих в СЭЗ составил 246,5 млрд сум, предприятий, входящих в МПЗ – 777,0 млрд сум, предприятий, входящих в технопарки – 1 340,8 млрд сум, предприятий, входящих в кластеры – 28,2 млрд сум.

Наибольший объём строительных работ, выполненных собственными силами, зафиксирован на предприятиях, входящих в технопарки – 1 340,8 млрд сум, который увеличился, по сравнению с соответствующим периодом предыдущего года в **2,4 раза**.

**Объём строительных работ, выполненных предприятиями,
входящими в СЭЗ, МПЗ, технопарки и кластеры**



Показатели по теме:

[Объем строительных работ, выполненных собственными силами кластера в фактических ценах \(без НДС и акциза\)](#)

[Объем строительных работ, выполненных участниками малых промышленных зон, в фактических ценах \(без НДС и акциза\)](#)

[Объем строительных работ, выполненных собственными силами специальных экономических зон, в фактических ценах \(без НДС и акциза\)](#)

[Объем строительных работ, выполненных собственными силами участников технопарков в фактических ценах \(без НДС и акциза\)](#)

**Объем инвестиций в основной капитал предприятий,
входящих в СЭЗ, МПЗ, технопарки и кластеры**

Объем инвестиций в основной капитал за счет всех источников финансирования за указанный период на предприятиях, входящих в СЭЗ составил 15 490,1 млрд сум, на предприятиях, входящих в МПЗ – 1 325,6 млрд сум, на предприятиях, входящих в технопарки – 921,7 млрд сум и на предприятиях, входящих в кластеры – 3 366,8 млрд сум.

**Объем инвестиций в основной капитал предприятий,
входящих в СЭЗ, МПЗ, технопарки и кластеры**



Показатели по теме:

[Объем инвестиций в основной капитал кластеров за счет всех источников финансирования](#)

[Объем инвестиций предприятий-участников малых промышленных зон в основной капитал за счет всех источников финансирования](#)

[Объем инвестиций предприятий-участников специальных экономических зон в основной капитал за счет всех источников финансирования](#)

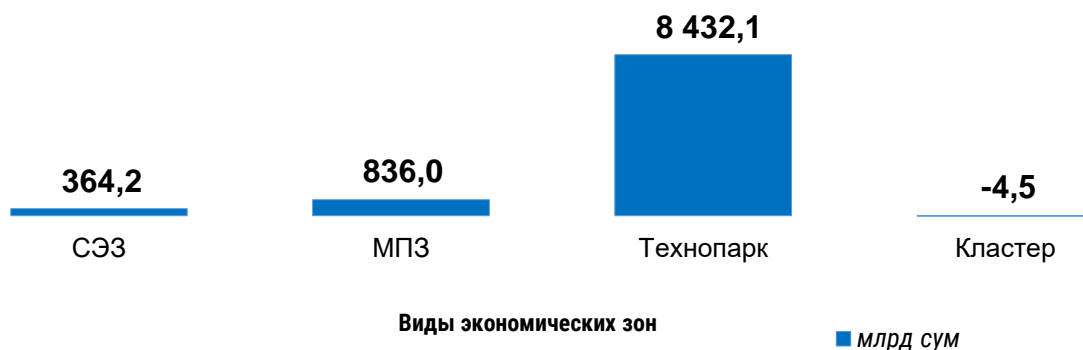
[Объем инвестиций предприятий-участников технопарков в основной капитал за счет всех источников финансирования](#)

**Финансовые результаты предприятий,
входящих в СЭЗ, МПЗ, технопарки и кластеры**

Прибыль (убыток (-)) до уплаты налога на прибыль предприятий, входящих в СЭЗ составила 364,2 млрд сум, предприятий, входящих в МПЗ – 836,0 млрд сум, предприятий, входящих в технопарки – 8 432,1 млрд сум и предприятий, входящих в кластеры – (-4,5) млрд сум.

Для сравнения: в январе-декабре 2024 года сумма прибыли (убытка(-)) до уплаты налога на прибыль предприятий, входящих в СЭЗ, составила 1 745,5 млрд сум, в МПЗ – 659,3 млрд сум, в технопарках – 5 364,9 млрд сум и в кластерах – (-612,6) млрд сум.

Финансовые результаты предприятий, входящих в СЭЗ, МПЗ, технопарки и кластеры



Показатели по теме:

[Прибыль \(убыток\) до уплаты налога на прибыль по кластерам](#)

[Прибыль \(убыток\) до уплаты налога на прибыль предприятий-участников малых промышленных зон](#)

[Прибыль \(убыток\) до уплаты налога на прибыль предприятий-участников специальных экономических зон](#)

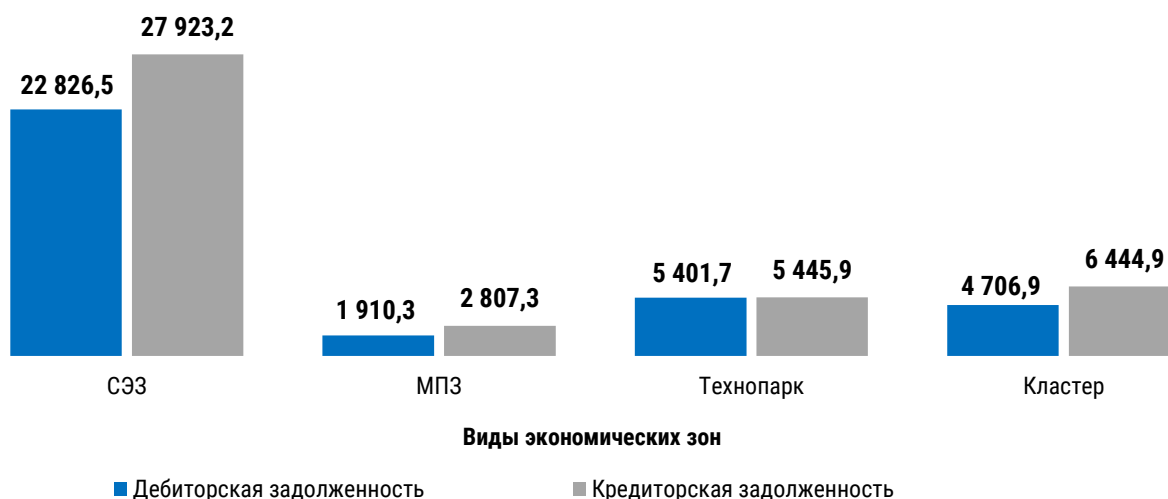
[Прибыль \(убыток\) до уплаты налога на прибыль предприятий-участников технопарков](#)

Дебиторская и кредиторская задолженность предприятий, входящих в СЭЗ, МПЗ, технопарки и кластеры

На 1 января 2026 года дебиторская задолженность предприятий, входящих в СЭЗ составила 22 826,5 млрд сум, предприятий, входящих в МПЗ – 1 910,3 млрд сум, предприятий, входящих в технопарки – 5 401,7 млрд сум и предприятий, входящих в кластеры – 4 706,9 млрд сум.

Кредиторская задолженность предприятий, входящих в СЭЗ составила 27 923,2 млрд сум, предприятий, входящих в МПЗ – 2 807,3 млрд сум, предприятий, входящих в технопарки – 5 445,9 млрд сум и предприятий, входящих в кластеры – 6 444,9 млрд сум.

Дебиторская и кредиторская задолженность предприятий, входящих в СЭЗ, МПЗ, технопарки и кластеры



млрд сум

Показатели по теме:

[Дебиторская задолженность на конец отчетного периода по кластерам](#)

[Дебиторская задолженность на конец отчетного периода предприятий-участников малых
промышленных зон](#)

[Дебиторская задолженность на конец отчетного периода предприятий-участников специальных
экономических зон](#)

[Дебиторская задолженность на конец отчетного периода предприятий-участников технопарков](#)

[Кредиторская задолженность на конец отчетного периода по кластерам](#)

[Кредиторская задолженность на конец отчетного периода предприятий - участников малых
промышленных зон](#)

[Кредиторская задолженность на конец отчетного периода предприятий - участников специальных
экономических зон](#)

[Кредиторская задолженность на конец отчетного периода предприятий-участников технопарков](#)

**Объём отгруженной промышленной продукции (товаров и услуг) за пределы
республики предприятиями, входящими в СЭЗ, МПЗ, технопарки и кластеры**

Объем отгруженной промышленной продукции (товаров и услуг) за пределы республики предприятиями, входящими в СЭЗ составил 9 295,6 млрд сум, предприятиями, входящими в МПЗ — 4 538,9 млрд сум, предприятиями, входящими в технопарки — 306,6 млрд сум и предприятиями, входящими в кластеры — 3 612,1 млрд сум.

IV. Основные показатели деятельности участников IT парка

За январь-декабрь 2025 года объем услуг экспорта участников IT парка составил 728,4 млн долл. США и по сравнению с соответствующим периодом 2024 года, этот показатель увеличился на 273,5 млн долл. США.

За январь-декабрь 2025 года объем услуг импорта участников IT парка составил 247,8 млн долл. США.

За январь-декабрь 2025 года объем рыночных услуг, оказанных участниками IT парка, составил 32 126,4 млрд сум. По сравнению с соответствующим периодом 2024 года он увеличился на 12 561,0 млрд сум.

В январе-декабре 2025 года объем инвестиций в основной капитал за счет всех источников финансирования участниками IT парка составил 599,4 млрд сум и по сравнению с соответствующим периодом 2024 года, этот показатель увеличился на 270,3 млрд сум.

Основные показатели деятельности участников IT парка

| | Ед. изм. | В январе-декабре 2024 года | В январе-декабре 2025 года |
|--|------------------|-------------------------------|-------------------------------|
| Объем услуг экспорта | млн долл. США | 454,9 | 728,4 |
| Объем услуг импорта | млн долл. США | 125,5 | 247,8 |
| Объем рыночных услуг (без НДС и акциза), оказанных | млрд сум | 19 565,4 | 32 126,4 |
| Объем инвестиций в основной капитал за счет всех источников финансирования | млрд сум | 329,1 | 599,4 |
| Количество рабочих мест на конец отчетного периода | мест | 37 274 | 48 776 |

Показатели по теме:

[Объём экспорта услуг участников IT парка](#)

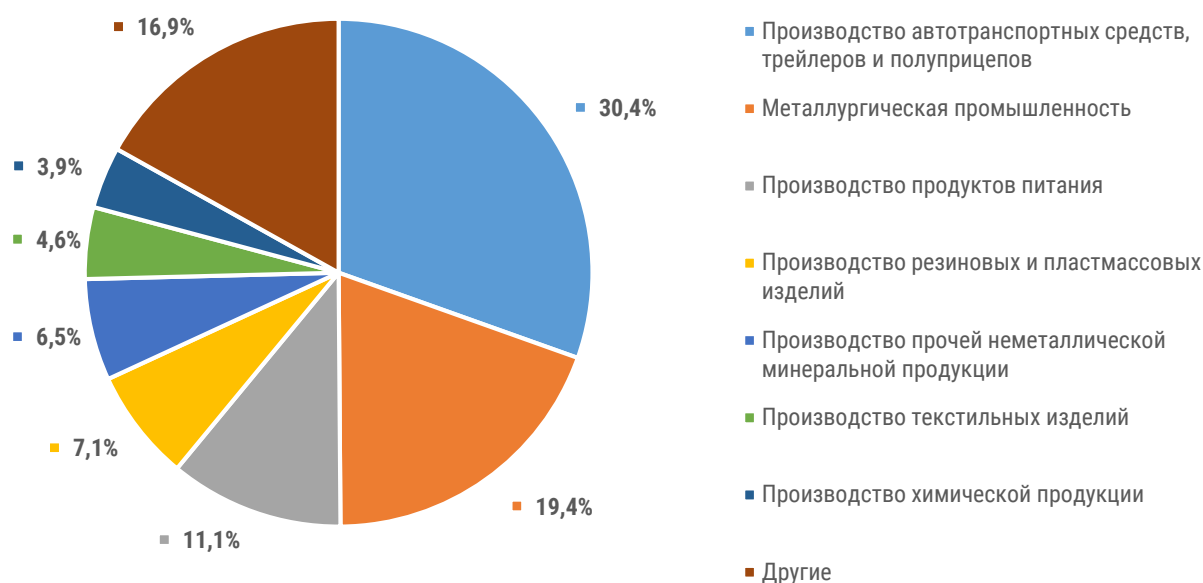
[Объём импорта услуг участников IT парка](#)

[Объём произведенных \(оказанных\) услуг \(без НДС и акцизов\) участников IT парка](#)

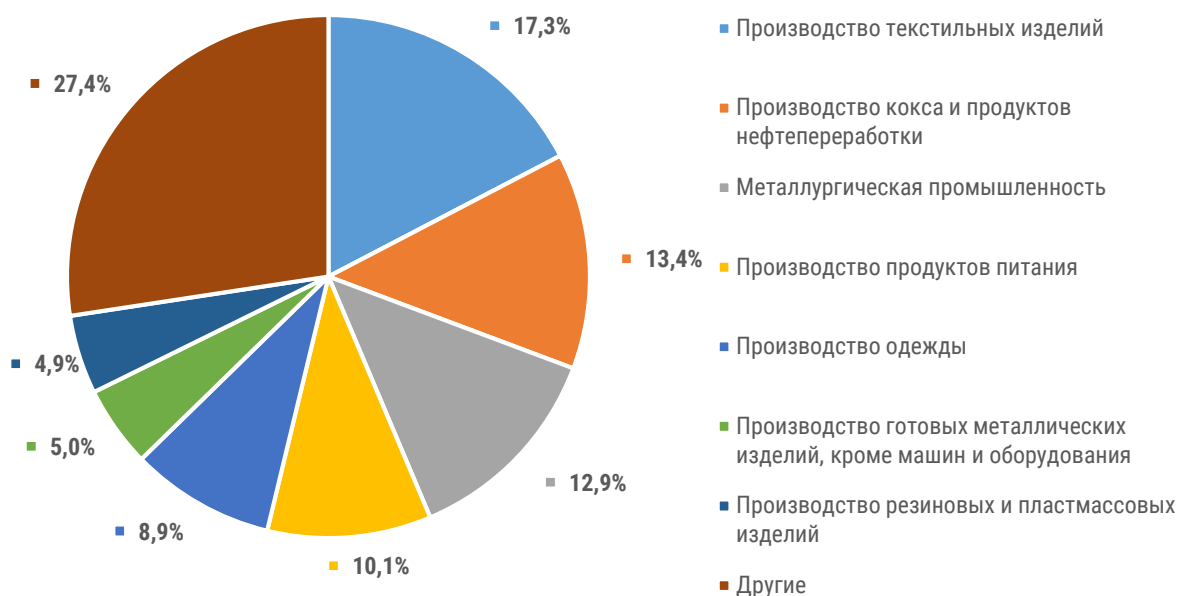
[Объём инвестиций в основной капитал по всем источникам финансирования участников IT парка](#)

V. Удельный вес объема производства продукции (работ, услуг), произведенной предприятиями, входящими в СЭЗ и МПЗ, по видам деятельности

Удельный вес объема производства продукции (работ, услуг), произведенной предприятиями, входящими в СЭЗ, по видам деятельности



Удельный вес объема производства продукции (работ, услуг), произведенной предприятиями, входящими в МПЗ, по видам деятельности





VI. Методологические пояснения и метаданные по статистике участников СЭЗ, МПЗ, технопарков и кластеров

Специальная экономическая зона – территория с определенными границами и специальным правовым режимом, специально выделенная в целях привлечения иностранных и отечественных инвестиций, высоких технологий и управленческого опыта для ускоренного социально-экономического развития соответствующего региона.

Малая промышленная зона – территория, включающая определенный земельный участок, в отдельных случаях – производственные площади, обеспеченные инженерно-техническими коммуникациями.

Технопарк – форма интеграции коммерческих и некоммерческих организаций науки и образования, финансовых институтов и предпринимателей, взаимодействующих между собой, с органами государственной власти и самоуправления граждан, осуществляющих формирование современной технологической и организационной среды с целью ведения предпринимательской, инвестиционной и научной деятельности.

Кластер – это форма организации производства по выращиванию и глубокой переработке плодоовощных и сельскохозяйственных ресурсов, созданию животноводческих, рыбоводческих и прочих комплексов, выпуску конкурентоспособной высокотехнологичной и экспортоориентированной текстильной, пищевой и других видов продукции.

Ответственный за выпуск:
Управление обследований
субъектов предпринимательства

Адрес: 100170, Ташкент,
проспект Мустакиллик, 63
Электронный адрес: info@stat.uz
Тел.: 71-203-80-00 (1145)

