

O'zbekiston Respublikasida iste'mol narxlar indeksini (INI)

2026-yil may oyi

Ma'lumotlar jadvalariga havolalar:

[MIIT – 2018 bo'limlari bo'yicha iste'mol narxlar indeksini](#)

[O'zbekiston Respublikasi bo'yicha barcha tovar va xizmatlar narxlar indeksini, o'tgan oyga nisbatan](#)

- I. O'zbekiston Respublikasi bo'yicha yig'ma INI
- II. Hududlar kesimida yig'ma INI
- III. O'zbekiston Respublikasi bo'yicha asosiy guruhlardagi INI
- IV. Yig'ma INI o'zgarishiga MIIT – 2018 bo'limlarining ta'sir tuzilmasi
- V. Geometrik Yang formulasi bo'yicha INI (tahliliy maqsadlar uchun)
- VI. Uslubiy ma'lumotlar
- VII. Foydali havolalar

I. O'zbekiston Respublikasi bo'yicha yig'ma INI

2026-yil may oyida yig'ma INI oylik ko'rsatkichi **100,2 %** (2025 yil may oyida **101,5 %**), 2025-yilning dekabriga nisbatan **102,7 %** (2025 yil may oyida **104,4 %**), yillik nisbatda **105,5 %** (2025 yil may oyida **108,7 %**) ni tashkil etdi.

Ma'lumot uchun: yillik inflyatsiyaning sekinlashishida "baza effekti" muhim rol o'ynadi. Xususan, 2025-yil may oyida ayrim tartibga solinadigan tovarlar va xizmatlar narxlarining oshishi natijasida shakllangan yuqori narx bazasi (elektr energiyasi, tarmoq va suyultirilgan gaz, transport vositalari uchun metan) 2026-yil may oyida yillik inflyatsiya ko'rsatkichiga pasaytiruvchi ta'sir ko'rsatdi.

Meva va sabzavot mahsulotlari narxlarining o'zgarishini hisobga olmaganda, oylik INI ko'rsatkichi **100,6 %** (2025 yil may oyida **102,3 %**), 2026-yilning yanvar-may oylarida **102,7 %** (2025 yil yanvar-may oylarida **104,7 %**), yillik nisbatda **105,8 %** (2025-yil may oyida **110,4 %**)ni tashkil etdi.

O'zbekiston Respublikasi bo'yicha INI dinamikasi, o'sish (pasayish) sur'ati %da



Quyida MIIT – 2018 bo'limlari bo'yicha 2026 yilning may oyida asosiy tovarlar va xizmatlar narxlarining o'zgarishlari keltirilgan:

Oziq-ovqat mahsulotlari va spirtsiz ichimliklar bo'limi

Oy davomida asosiy oziq-ovqat mahsulotlaridan suyaksiz mol go'shti – **3,6 %** (2025-yil may oyiga nisbatan **+20,5 %**)ga, suyakli mol go'shti – **2,9 %** (2025-yil may oyiga nisbatan **+19,0 %**)ga, qo'y go'shti – **2,9 %** (2025-yil may oyiga nisbatan **+22,8 %**)ga, go'sht qiymasi – **2,0 %** (2025-yil may oyiga nisbatan **+15,8 %**)ga, shakar – **1,5 %** (2025-yil may oyiga nisbatan **+1,3 %**)ga, pastersizatsiya qilingan sut – **1,1 %** (2025-yil may oyiga nisbatan **+5,1 %**)ga, tirik va sovutilgan baliq – **1,0 %** (2025-yil may oyiga nisbatan **+6,9 %**)ga, un – o'rtacha **0,9 %** (2025-yil may oyiga nisbatan **+4,6 %**)ga va o'simlik yog'i narxlarini o'rtacha **0,6 %** (2025-yil may oyiga nisbatan **+7,0 %**)ga o'sishi kuzatildi.

Ma'lumot uchun: 2026-yil may oyida import (bir kg uchun 5 000 so'mdan 10 000 so'mgacha bo'lgan oraliqda o'sish) va mahalliy (bir kg uchun 2 000 so'mdan 7 000 so'mgacha bo'lgan oraliqda o'sish) mol go'shti narxlarida o'zgarish kuzatildi.

Oy davomida asosan guruch va guruch oqshog'i – o'rtacha **1,6 %** (2025-yil may oyiga nisbatan **-13,7 %**)ga, tuxum – **0,1 %** (2025-yil may oyiga nisbatan **+21,4 %**)ga, parranda go'shti – **1,5-1,6 %** oralig'ida (2025-yil may oyiga nisbatan **+3,4 – +4,5 %**), xom sut – **0,8 %** (2025-yil may oyiga nisbatan **+5,1 %**)ga narxlarining pasayishi kuzatildi.

Meva-sabzavot mahsulotlari narxlarini dinamikasi mavsumiy omillar ta'sirida shakllandi. Asosiy meva-sabzavot mahsulotlaridan limon – **19,0 %** (2025-yil may oyiga nisbatan **+86,6 %**)ga, olma – **2,6 %** (2025-yil may oyiga nisbatan **+24,8 %**)ga, lavlagi – **1,6 %** (2025-yil may oyiga nisbatan **+1,1 %**)ga, sabzi – **1,6 %** (2025-yil may oyiga nisbatan **-20,8 %**)ga narxlarini oshdi. Bodring – **39,5 %** (2025-yil may oyiga nisbatan **+41,6 %**)ga, pomidor – **34,7 %** (2025-yil may oyiga nisbatan **-17,2 %**)ga, baqlajon – **23,6 %** (2025-yil may oyiga nisbatan **-27,3 %**)ga, bulg'or qalampiri – **19,7 %** (2025-yil may oyiga nisbatan **+2,0 %**)ga, sarimsoq – **12,3 %** (2025-yil may oyiga nisbatan **-22,0 %**)ga, banan – **4,1 %** (2025-yil may oyiga nisbatan **+5,8 %**)ga, karam – **3,5 %** (2025-yil may oyiga nisbatan **+1,2 %**)ga, piyoz – **2,9 %** (2025-yil may oyiga nisbatan **-22,9 %**)ga, ko'katlar – **1,4 %** (2025-yil may oyiga nisbatan **+1,8 %**)ga va kartoshka narxlarini – **1,1 %** (2025-yil may oyiga nisbatan **+19,9 %**)ga pasayishiga teng bo'ldi.

Turar joy xizmatlari, suv, elektr, gaz va boshqa yonilg'i turlari bo'limi

Joriy yilning may oyida Jizzax viloyatida asosiy kommunal xizmatlardan sovuq suv ta'minoti hamda kanalizatsiya xizmatlari tariflarini oshishi qayd etildi. Respublika bo'yicha ushbu xizmat turi o'rtacha **0,8 %** (2025-yil may oyiga nisbatan **+22,4 %**)ga qimmatlashdi.

Oy davomida turar joy binolariga xizmat ko'rsatish va ta'mirlash uchun materiallar o'rtacha **0,8 %** (2025-yil may oyiga nisbatan **+6,8 %**)ga, uy-joylarni ta'mirlash va ularga xizmat ko'rsatish bilan shug'ullanadigan mutaxassislar xizmatlari o'rtacha **0,8 %** (2025-yil may oyiga nisbatan **+6,2 %**)ga qimmatlashdi. Uy-joy ijarasi to'lovi **0,7 %** (2025-yil may oyiga nisbatan **+2,9 %**)ga oshdi.

Transport bo'limi

Oy davomida benzin uchun o'rtacha iste'mol narxlarini darajasi **0,6 %** (2025-yil may oyiga nisbatan **+12,0 %**)ga oshdi. Bunda, 2026-yil may oyida benzinning AI-92 markasi – **0,6 %**ga, AI-95 markasi – **0,8 %**ga, AI-98 va AI-100 markalari esa – **1,6 %**ga qimmatlashdi. Propanning narxi oy davomida **1,9 %** (2025-yil may oyiga nisbatan **+22,1 %**)ga qimmatlashdi, 1 litr uchun yuqori narx chegarasi **7 200** so'mni tashkil etdi. 2026-yil may oyida metan narxi **0,2 %** (2025-yil may oyiga nisbatan **+0,9 %**)ga oshdi. Avtoturargohlar xizmati **1,1 %** (2025-yil may oyiga nisbatan **+10,6 %**)ga, shaxsiy transport vositalariga texnik xizmat ko'rsatish va ta'mirlash xizmatlari tariflari **1,2 %** (2025-yil may oyiga nisbatan **+8,1 %**)ga qimmatlashdi. Elektrosamokatlar va elektrovelosipedlarni ijaraga berish xizmatlari bir oy davomida **6,2 %**ga qimmatlashdi.

Yo'lovchi tashish transporti xizmatlaridan tramvayda (Samarqand viloyati) yo'l haqi **15,5 %** (2025-yil may oyiga nisbatan **+15,5 %**)ga, taksida yo'l haqi **1,0 %** (2025-yil may oyiga nisbatan **+5,0 %**)ga, shaharlararo avtobus va shunga o'xshash transportlarda (Buxoro, Novoiy, Namangan viloyatlari va Toshkent sh.) **1,0 %** (2025-yil may oyiga nisbatan **+7,8 %**)ga, shahar avtobusida yo'l haqi (Samarqand viloyati) **0,5 %** (2025-yil may oyiga nisbatan **+14,6 %**)ga oshdi.

Yevro va Shveysariya frankiga nisbatan so'm kursining mustahkamlanishi uzoq masofaga qatnaydigan poyezdlarda yo'l haqini **0,3 %** ga (2025-yil may oyiga nisbatan **+13,0 %**) hamda aviaqatnovlar narxini **1,3 %** ga (2025-yil may oyiga nisbatan **-6,6 %**) pasayishiga ta'sir ko'rsatdi.

Maishiy tovarlar va xizmatlar, turli tovarlar va xizmatlar bo'limi

2026-yil may oyida bo'limdagi tovarlar va xizmatlar uchun qisqa muddatli INI yuqori chegarasi **100,9 %** (soch bo'yog'i)ni, quyi chegarasi **99,8 %** (atir, odekolon)ni tashkil etdi. Yillik INI bo'yicha ko'rsatkichlar chegarasi **100,2 %**dan (yosh bolalar tagliklari) – **124,7 %**gacha (qimmatbaho metallardan uzuklar) oralig'ida kuzatildi.

2026-yilning may oyida MIIT – 2018 bo'limlari bo'yicha INI, %da

Bo'lim nomi	2026-yilning apreliga nisbatan	2025-yilning dekabriga nisbatan	2025-yilning mayiga nisbatan
I. Oziq-ovqat mahsulotlari va spirtsiz ichimliklar	99,9	103,9	106,6
II. Spirtli ichimliklar va tamaki mahsulotlari	100,6	103,2	106,0
III. Kiyimlar va poyabzallar	100,4	101,3	102,9
IV. Turar joy xizmatlari, suv, elektr, gaz va boshqa yonilg'i turlari	100,4	101,7	106,3
V. Uy-ro'zg'or asboblari, maishiy texnika va turar joylarga kundalik xizmat ko'rsatish	100,4	101,6	102,5
VI. Sog'liqni saqlash	100,0	101,9	104,1
VII. Transport	100,4	101,5	104,6
VIII. Axborot va aloqa	100,1	101,3	104,9
IX. Dam olish, sport va madaniyat	100,4	101,6	104,5
X. Ta'lim sohasidagi xizmatlar	100,1	100,4	101,7
XI. Restoranlar va mehmonxonalar xizmatlari	100,6	104,0	108,1
XII. Sug'urtalash va moliyaviy xizmatlar	100,1	142,5	141,8
XIII. Maishiy tovarlar va xizmatlar, turli tovarlar va xizmatlar	100,5	103,5	107,4

II. Hududlar kesimida yig'ma INI

Hududlar kesimida qisqa muddatli va yillik INI bo'yicha o'rtacha respublika ko'rsatkichidan katta farq qayd etilmadi.

2026-yilning may oyida hududlar bo'yicha INI, %da

Hududlar	2026-yilning apreliga nisbatan	2025-yilning dekabriga nisbatan	2025-yilning mayiga nisbatan
Qoraqalpog'iston Respublikasi	100,1	102,6	105,7
viloyatlar:			
Andijon	100,2	102,6	105,5
Buxoro	100,2	102,5	105,5
Jizzax	100,3	102,7	105,2
Qashqadaryo	100,2	103,1	105,8
Navoiy	100,1	102,9	105,6
Namangan	100,2	102,6	105,5
Samarqand	100,3	102,9	105,7
Surxondaryo	100,1	102,6	105,5
Sirdaryo	100,1	102,4	105,7
Toshkent	100,1	102,9	105,6
Farg'ona	100,2	102,6	105,0
Xorazm	100,1	102,5	105,4
Toshkent sh.	100,2	102,9	105,7

III. O'zbekiston Respublikasi bo'yicha asosiy guruhlardagi INI

2026 yilning may oyida tovarlarga qisqa muddatli INI **100,1 %** (2025-yil may oyida **100,2 %**)ni, yil boshidan **102,9 %** (2025-yilning yanvar-mayida **102,8 %**)ni va yillik nisbatda **105,4 %** (2025-yil may oyida **106,5 %**)ni tashkil etdi.

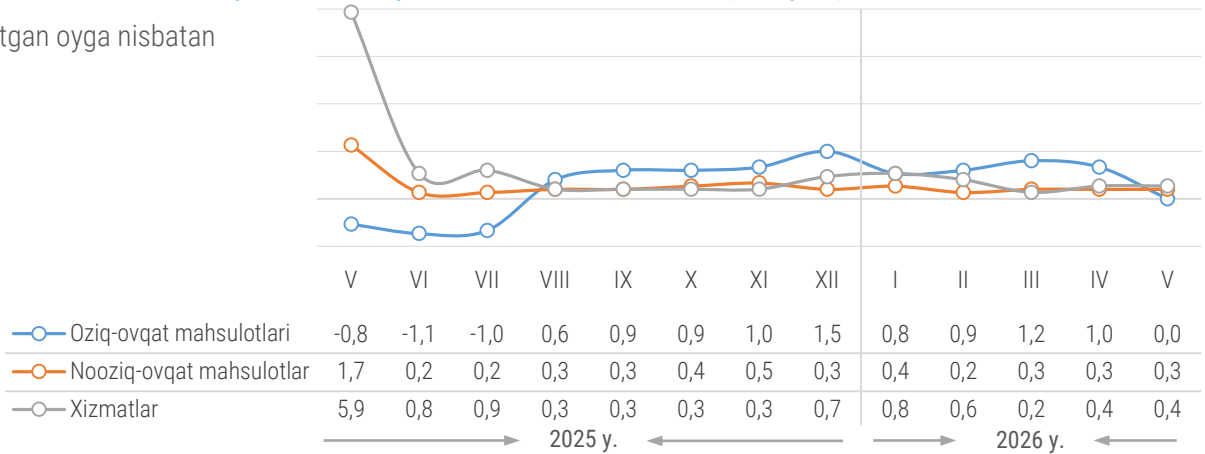
Oziq-ovqat mahsulotlari bo'yicha INI **100,0 %** (2025-yil may oyida **99,2 %**)ni, 2026-yil boshidan **103,9 %** (2025-yilning yanvar-mayida **102,8 %**)ni va yillik nisbatda **106,7 %** (2025-yilning may oyida **105,3 %**)ni tashkil etdi.

Nooziq-ovqat mahsulotlar bo'yicha INI **100,3 %** (2025-yil may oyida **101,7 %**)ni, yil boshidan **101,5 %** (2025-yilning yanvar-mayida **102,9 %**)ni va yillik nisbatda **103,7 %** (2025-yilning may oyida **108,2 %**)ni tashkil etdi.


Xizmatlar bo'yicha oylik ko'rsatkich **100,4 %** (2025-yil may oyida **105,9 %**)ni, yil boshidan **102,3 %** (2025-yilning yanvar-mayida **109,8 %**)ni va yillik nisbatda **106,1 %** (2025-yilning may oyida **115,9 %**)ni tashkil etdi.

Asosiy guruhlar bo'yicha INI dinamikasi, o'sish (pasayish) sur'ati %da

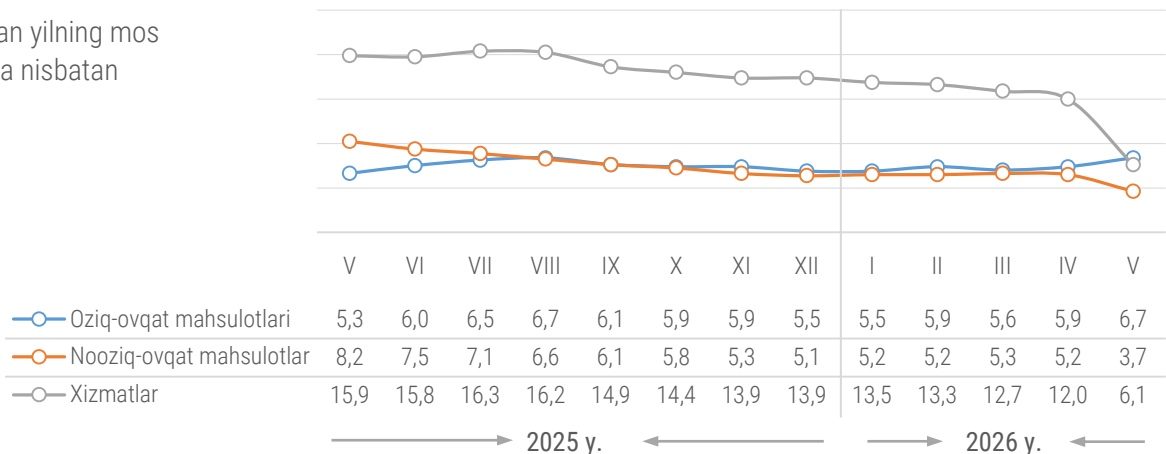
o'tgan oyga nisbatan



o'tgan yilning dekabriga nisbatan



o'tgan yilning mos oyiga nisbatan

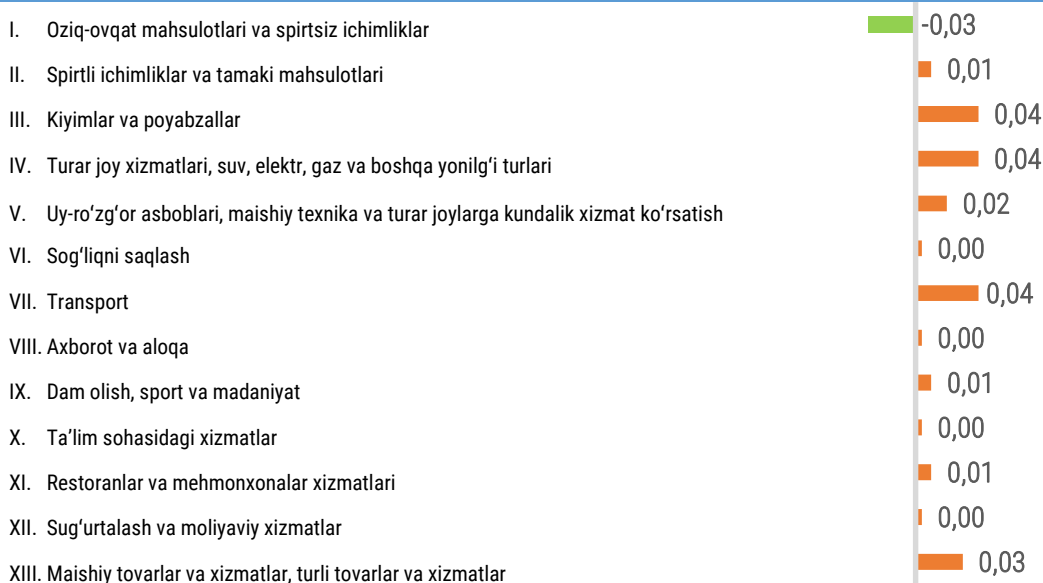


IV. Yig'ma INI o'zgarishiga MIIT – 2018 bo'limlarining ta'sir tuzilmasi

2026-yilning may oyidagi qisqa muddatli yig'ma ko'rsatkichga "Kiyimlar va poyabzallar", "Turar joy xizmatlari, suv, elektr, gaz va boshqa yonilg'i turlari", "Transport" va "Maishiy tovarlar va xizmatlar, turli tovarlar va xizmatlar" yuqori ta'sir ko'rsatib, INI ko'rsatkichini **0,15 f.d.**ga ko'tardi. "Oziq-ovqat mahsulotlari va spirtsiz ichimliklar" bo'limida narxlarning o'zgarishi ushlab turuvchi omil bo'lib, oy davomida yig'ma ko'rsatkichning **0,03 f.d.**ga pasayishini ta'minladi. Qolgan bo'limlarning ta'siri sezilarli darajada bo'lmadi (umumiy hisobda **+0,05 f.d.**).

MIIT – 2018 bo'limlarining 2026-yil may oyida yig'ma INI o'zgarishiga ta'siri, f.d.

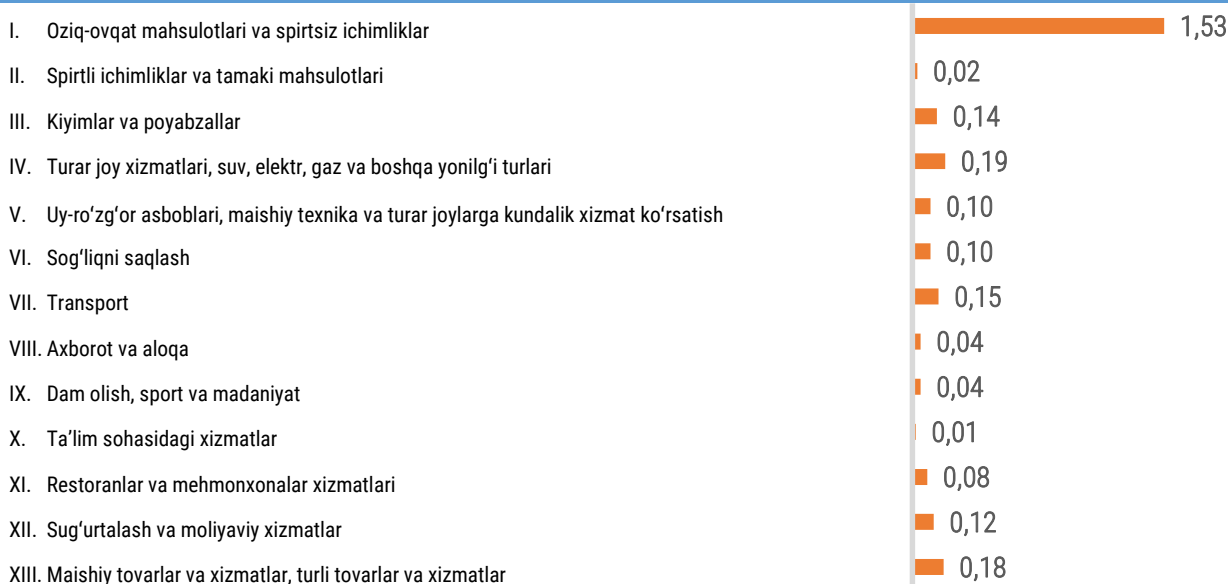
o'tgan oyga nisbatan



Jami ta'siri

+0,17 f.d.

o'tgan yilning dekabriga nisbatan



Jami ta'siri

+2,70 f.d.

2026-yil yanvar–may oyida yig'ma INI o'sishiga "Oziq-ovqat mahsulotlari va spirtsiz ichimliklar" bo'limidagi narxlar o'zgarishi eng katta hissa qo'shdi (**+1,53 f.d.**, yoki jami ta'sirning **56,7 %**i). Boshqa bo'limlarning umumiy hissasi **+1,17 f.d.**ni tashkil etdi.

V. Geometrik Yang formulasi bo'yicha INI (tahliliy maqsadlar uchun)

2026-yil yanvaroyidan boshlab Milliy statistika qo'mitasi geometrik Yang formulasi asosida qo'shimcha INI shakllantirib kelmoqda. **Mazkur indeks faqat tahliliy maqsadlarda qo'llaniladi va yuqorida e'lon qilingan asosiy INIning o'rnini bosmaydi yoki unga muqobil hisoblanmaydi** (batafsil ma'lumot "Uslubiy ma'lumotlar" bo'limining VI bandida keltirilgan).

2026-yil may oyida geometrik Yang formulasi bo'yicha oylik INI **100,0** %ni, 2025-yil dekabr nisbatan **102,2** %ni tashkil etdi.

2026-yil may oyi uchun geometrik Yang formulasi bo'yicha INI, %da (TAHLILY MAQSADLAR UCHUN)

Bo'lim nomi	2026-yilning apreliga nisbatan	2025-yilning dekabriga nisbatan
I. Oziq-ovqat mahsulotlari va spirtsiz ichimliklar	99,5	103,0
II. Spirtli ichimliklar va tamaki mahsulotlari	100,6	103,2
III. Kiyimlar va poyabzallar	100,4	101,3
IV. Turar joy xizmatlari, suv, elektr, gaz va boshqa yonilg'i turlari	100,3	101,7
V. Uy-ro'zg'or asboblari, maishiy texnika va turar joylarga kundalik xizmat ko'rsatish	100,4	101,6
VI. Sog'liqni saqlash	99,9	101,9
VII. Transport	100,4	101,4
VIII. Axborot va aloqa	100,1	101,3
IX. Dam olish, sport va madaniyat	100,4	101,5
X. Ta'lim sohasidagi xizmatlar	100,1	100,4
XI. Restoranlar va mehmonxonalar xizmatlari	100,6	104,0
XII. Sug'urtalash va moliyaviy xizmatlar	100,1	123,3
XIII. Maishiy tovarlar va xizmatlar, turli tovarlar va xizmatlar	100,5	103,5

VI. Uslubiy ma'lumotlar

2026-yil yanvaridan boshlab Iste'mol narxlar indeksining oylik hisob-kitobi 517 ta tovar va xizmat turiga (2025-yilda – 510 ta) asoslanadi, shundan 419 tasi tovar va 98 tasi xizmatlardir.

INI hisob-kitoblari (1) salmoq vaznlarini shakllantirishga xizmat qiladigan aholi xarajatlarining tuzilmasi to'g'risidagi ma'lumotlar (uy xo'jaliklari tanlanma kuzatuv ma'lumotlari) va (2) iste'mol narxlar o'zgarishlari to'g'risidagi ma'lumotlar asosida amalga oshiriladi.

Narxlar to'g'risidagi ma'lumotlar hududlarning ijtimoiy-iqtisodiy, geografik holatini aks ettirishini va iste'mol bozorining tovarlar va xizmatlar bilan to'yinganlik darajasini hisobga olgan holda tanlab olingan Nukus shahri, Toshkent shahri, viloyatlar markazlari va tanlanma asosda shaharlar va tumanlar markazlaridan to'planadi.

Tovarlar va xizmatlar narxlar va tariflari kuzatuv turg'un savdo va xizmat ko'rsatish sohasi shoxobchalari va ko'chma savdo (palatka, rastalar v.b.) obyektlarida tanlanma asosida o'tkaziladi.

Hisob-kitoblarda quyidagi manbalardan olingan narx o'zgarishi haqidagi ma'lumotlar qo'llaniladi:

(1) CAPI¹ texnologiyasiga asoslangan ma'lumotlar (chakana savdo do'konlariga tashrif buyurib narxlarni ro'yxatdan o'tkazish);

(2) ma'muriy tranzaksiya ma'lumotlar (soliq organlari ma'lumotlar bazasidan onlayn-kassa mashinalari chek ma'lumotlari);

(3) eStat² tizimi orqali xizmat ko'rsatuvchi provayderlardan va chakana sotuvchilardan olingan ma'lumotlar (API³ /Excel formatida);

(4) web scraping⁴ texnologiyasiga asoslangan va turli xil onlayn manbalar (veb-sayt ma'lumotlari)dan olingan narxlar;

(5) CATI⁵ texnologiyasiga asoslangan ma'lumotlar (telefon orqali so'rovnomalar).

Narxlarni yig'ish har oyning 1-sanasidan 25-sanasigacha bo'lgan davrda amalga oshiriladi. Narxlarni to'plashning har bir usuli va manbasi uchun alohida grafik belgilangan bo'lib, u xalqaro standartlar tavsiyalari asosida tayyorlangan va 2026-yil yanvar oyidan joriy etilgan yangilangan metodikada mustahkamlab qo'yilgan.

XVJ ekspertlari tomonidan O'zbekiston Respublikasi Milliy statistika qo'mitasiga modifikatsiyalangan arifmetik Yang formulasini joriy etish qisqa muddatli istiqbolda tavsiya etilgan.

Tahliliy maqsadlar va respublikadagi inflyatsion jarayonlarni kompleks baholash uchun 2026-yil yanvardan boshlab **geometrik Yang formulasining muqobil variantidan foydalanib, qo'shimcha narx indeksini shakllantirish boshlandi**. Ushbu hisob-kitoblarni natijalari doimo "Tahliliy maqsadlar uchun" degan belgi bilan e'lon qilib boriladi.

Modifikatsiyalangan arifmetik Yang formulasi asosida shakllangan INI iste'mol sektoridagi inflyatsiyaning asosiy ko'rsatkichi bo'lib xizmat qiladi. Geometrik Yang formulasi bo'yicha hisoblangan INI esa tahlil maqsadlari uchun qo'shimcha ko'rsatkich sifatida qo'llaniladi.

XVJ mutaxassislari tomonidan o'rta muddatli istiqbolda O'zbekiston Respublikasi Milliy statistika qo'mitasiga geometrik Yang formulasini joriy etish tavsiya etilgan.

2026-yil yanvar oyidan kuchga kirgan metodologiyadagi o'zgarishlar **"O'zbekiston Respublikasida narxlar indekslarini shakllantirish metodologiyasidagi asosiy o'zgarishlar to'g'risida"gi press-reliz**da batafsil yoritilgan.

VII. Foydali havolalar

[Iste'mol narxlari indeksini hisoblash bo'yicha uslubiy nizom](#)

[O'zbekiston Respublikasi Maqsadlar bo'yicha individual iste'mol tasniflagichi \(O'R MIIT – 2018\)](#)

[Iste'mol narxlari indeksi bo'yicha qo'llanma: konsepsiya va uslubiyat \(2020\)](#)

Chop etish uchun mas'ul:
Narxlar statistikasi boshqarmasi

Manzil: 100170, Toshkent, Mustaqillik
shoh ko'chasi, 63

Kontaktlar: info@stat.uz

Tel: +998 71 203-80-00 (1100, 1101)



¹ CAPI (Computer Assisted Personal Interviewing) – narxlar statistikasida bu ma'lumot to'plash usuli bo'lib, unda registratorlar savdo va xizmat ko'rsatish obyektlariga bevosita borib, narxlarni qog'oz anketa o'rniga planshet orqali qayd etadilar.

² O'zbekistonda statistik hisobotlarni elektron shaklda yig'ishga mo'ljallangan avtomatlashtirilgan axborot tizimi.

³ API (Application Programming Interface) – bu turli dasturlar o'zaro muloqot qilishi va ma'lumot almashishiga imkon beruvchi dasturiy interfeys, qoidalar, buyruqlar va vositalar majmuasidir.

⁴ Veb-resurs sahifalaridan ma'lumotlarni avtomatlashtirilgan tarzda ajratib/yig'ib olish texnologiyasi.

⁵ CATI (Computer Assisted Telephone Interviewing) – bu kompyuter yordamida telefon orqali intervyu o'tkazishga asoslangan ma'lumot to'plash usuli.