

Tashqi savdo aylanmasi

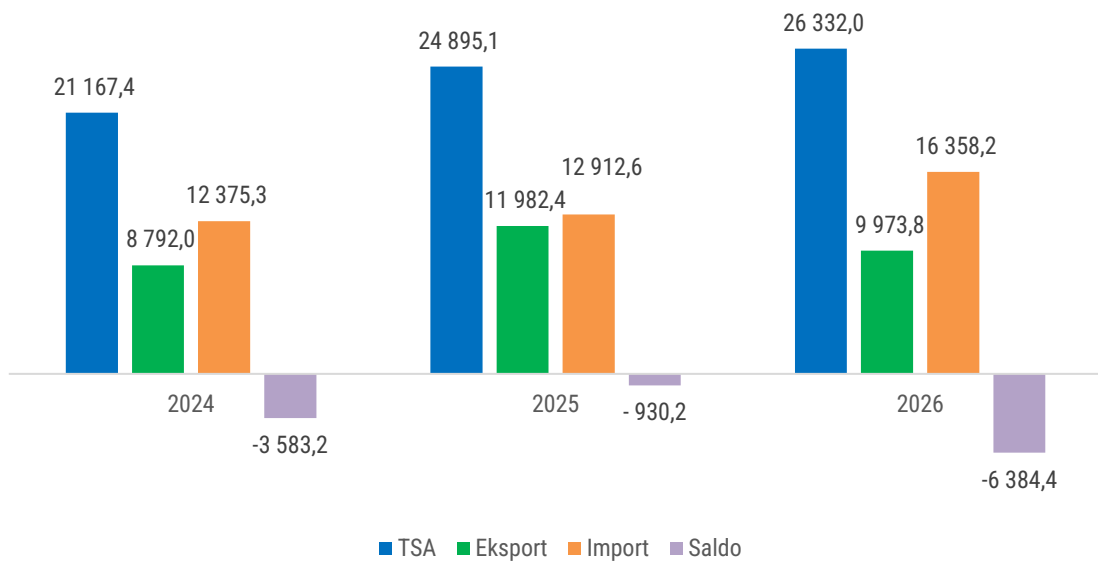
2026-yil yanvar-aprel oylari uchun dastlabki ma'lumot

- I. Tashqi savdo aylanmasi
- II. Eksport ko'rsatkichlari
- III. Import ko'rsatkichlari
- IV. Uslubiy ma'lumotlar
- V. Aloqador boshqa havolalar

I. Tashqi savdo aylanmasi

2026-yil yanvar-aprel oylarida respublikaning tashqi savdo aylanmasi (TSA) 26 332,0 mln AQSH dollariga yetdi va 2025-yilning mos davriga nisbatan 1 437,0 mln AQSH dollariga yoki 5,8 % ga ko'paydi.

Tashqi savdo aylanmasi yanvar-aprel mln AQSH dollari



TSAda eksport hajmi 9 973,8 mln AQSH dollariga (2025-yilning mos davriga nisbatan 16,8 % ga kamaydi) va import hajmi 16 358,2 mln AQSH dollariga (26,7 % o'sish) yetdi. Hisobot davrida tashqi savdo balansi 6 384,4 mln AQSH dollari miqdorida manfiy saldo bilan shakllandi.

Shu bilan birga, oltinsiz tovarlar eksporti 5 005,5 mln AQSH dollarini tashkil etib, o'tgan yilning mos davriga nisbatan 28,7 % ga oshdi.

O'zbekiston Respublikasining yirik hamkor davlatlar bilan tashqi savdo aylanmasi dinamikasi
yanvar-aprel mln AQSH dollari

	2024-y.	2025-y.	2026-y.
Xitoy	3 960,9	4 169,5	6 226,1
Rossiya Federatsiyasi	3 821,8	3 788,4	4 524,8
Qozog'iston	1 224,4	1 394,6	1 808,6
Turkiya	928,9	837,4	920,6
Afg'oniston	319,4	516,1	728,2
Koreya Respublikasi	694,1	588,0	638,3
BAA	182,3	334,2	626,7
Fransiya	402,6	441,5	618,1
Germaniya	346,8	391,4	411,6
Hindiston	280,6	382,6	406,4
Qirg'iz Respublikasi	220,0	224,9	351,3
AQSH	262,2	304,4	342,7
Belarus	195,4	257,6	340,4
Turkmaniston	263,0	289,7	325,1
Tojikiston	197,2	188,7	284,3
Eron	132,9	140,1	207,3
Italiya	145,8	142,7	169,2
Irlandiya	41,7	25,4	129,7
Vetnam	62,0	84,0	129,1
Polsha	126,5	116,7	124,2

O'zbekiston jahonning 175 dan ortiq mamlakati bilan savdo aloqalarini amalga oshirib kelmoqda. O'zbekiston tashqi savdo aylanmasining yuqori ulushi Xitoy (23,6 %), Rossiya Federatsiyasi (17,2 %), Qozog'iston (6,9 %), Turkiya (3,5 %) va Afg'oniston (2,8 %) hissasiga to'g'ri keldi.

Eksport tarkibida tovarlar ulushi 65,3 % ni tashkil etib, jumladan, sanoat tovarlari (15,0 %), kimyoviy vositalar va shunga o'xshash mahsulotlar (8,1 %), har xil tayyor mahsulotlar (7,9 %) va oziq-ovqat mahsulotlari va tirik hayvonlar (7,5 %) hissasi yuqori bo'ldi.

II. Eksport ko'rsatkichlari

yanvar-aprel

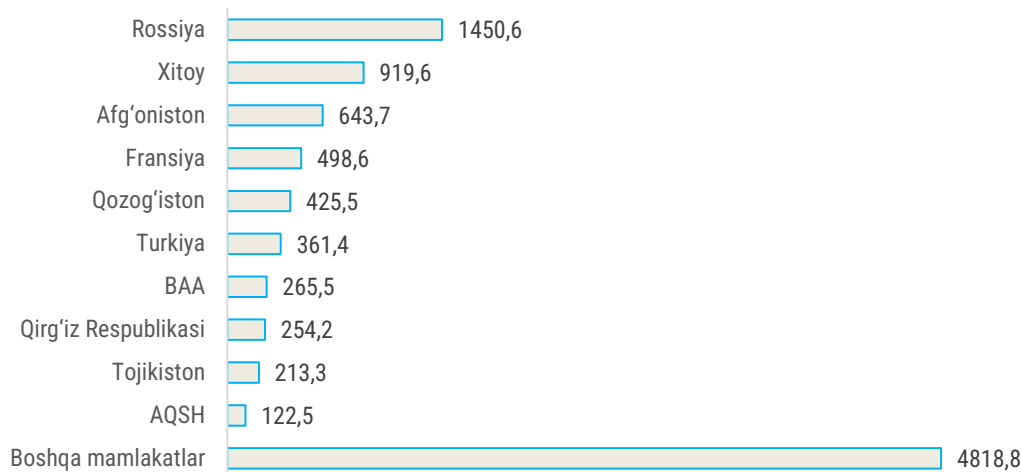
Tarkibi	mln AQSH dollari		O'sish sur'ati, % da		Umumiy hajmga nisbatan, % da	
	2025-y.	2026-y.	2025-y.	2026-y.	2025-y.	2026-y.
Jami eksport	11 982,4	9 973,8	136,3	83,2	100,0	100,0
Oziq-ovqat mahsulotlari va tirik hayvonlar	662,5	753,0	140,3	113,7	5,5	7,5
Ichimliklar va tamaki	55,3	80,5	158,6	145,6	0,5	0,8
Nooziq-ovqat xomashyo, yoqilg'idan tashqari	93,4	114,3	79,9	122,5	0,8	1,1
Mineral yoqilg'i, moylash materiallari va shunga o'xshash materiallar	437,8	447,5	127,6	102,2	3,7	4,5
Hayvon va o'simliklar moylari (yog'lari), yog'lar va mumlar	22,8	42,8	2,0 b.	187,3	0,2	0,4
Kimyoviy vositalar va shunga o'xshash mahsulotlar	579,8	812,8	113,3	140,2	4,8	8,1
Sanoat tovarlari	1 278,2	1 496,6	94,8	117,1	10,7	15,0
Mashinalar va transport asbob-uskunalar	334,1	438,3	105,1	131,2	2,8	4,4
Turli xil tayyor buyumlar	409,1	792,8	112,0	193,8	3,4	7,9
Boshqa tovarlar	5 496,4	1 530,7	160,1	27,8	45,9	15,3
<i>shu jumladan: nomonetar oltin</i>	5 481,2	1 503,8	160,1	27,4	45,7	15,1
Xizmatlar	2 613,0	3 464,5	142,2	132,6	21,8	34,7

Mavzuga doir ko'rsatkichlar:

[Eksport tarkibi \(XSST-2008\) \(oylik\)](#)

O'zbekiston Respublikasining davlatlar kesimida eksporti hajmi

2026-yil yanvar-aprel, mln AQSH dollari



Mavzuga doir ko'rsatkichlar:

[Eksport hajmi \(mamlakatlar kesimida, oylik\)](#)

2026-yil yanvar-aprel oylarida tashqi savdo aylanmasida tovarlar va xizmatlar eksporti bo'yicha asosiy hamkorlar Rossiya Federatsiyasi (14,5 %), Xitoy (9,2 %), Afg'oniston (6,5 %), Fransiya (5,0 %), Qozog'iston (4,3 %), Turkiya (3,6 %), BAA (2,7 %), Qirg'iz Respublikasi (2,5 %) va Tojikiston (2,1 %) kabi davlatlar bo'ldi. Ularning umumiy eksportdagi ulushi 50,0 % dan ortiqni tashkil etdi.



XSST bo'yicha eksport tovarlar tarkibi
2026-yil yanvar-aprel

XSST kodi	XSST bo'limi nomi	mln AQSH dollari	O'sish sur'ati, % da
0	Oziq-ovqat mahsulotlari va tirik hayvonlar	753,0	113,7
05	Sabzavotlar va mevalar	463,0	107,8
04	Donli ekinlar va ulardan tayyorlangan mahsulotlar	205,9	121,7
08	Hayvonlar uchun ozuqalar	19,2	2,7 b.
02	Sut mahsulotlari va qush tuxumlari	19,1	75,8
07	Kofe, choy, kakao, ziravorlar va ulardan tayyorlangan mahsulotlar	12,8	118,0
00	Tirik hayvonlar	10,8	2,4 b.
06	Shakar, shakardan tayyorlangan mahsulotlar va asal	8,4	136,4
09	Har xil oziq-ovqat mahsulotlari va preparatlar	6,8	2,2 b.
01	Go'sht va go'sht mahsulotlari	5,5	93,6
03	Baliq (dengiz sutemizuvchilari bo'lmagan), qisqichbaqasimonlar, mollyuskalar va suvda suzuvchi umurtqasizlar va yarim tayyor mahsulotlar	1,5	149,1
1	Ichimliklar va tamaki	80,5	145,6
11	Ichimliklar	55,8	2,3 b.
12	Tamaki va tamaki mahsulotlari	24,8	79,5
2	Nooziq-ovqat xomashyo, yoqilg'idan tashqari	114,3	122,5
28	Metall rudalari va metall parchalari	41,7	4,0 b.
26	To'qimachilik tolalari va ularning chiqindilari	25,1	79,6
29	Hayvonlar va o'simliklardan kelib chiqqan xomashyo materiallari	17,8	84,2
27	O'g'itlar uchun xomashyo va mineral xomashyo	14,3	110,4
25	Qog'oz massasi va makulatura	7,8	86,7
22	Yog'li urug'lar va yog'li mevalar	6,2	88,1
24	Probka va yog'och-taxtalar	0,8	125,5
23	Tabiiy kauchuk	0,6	98,3
21	Ishlov berilmagan terilar, teri xomashyosi va mo'yna	0,1	0,0
3	Mineral yoqilg'i, moylash materiallari va shunga o'xshash materiallar	447,5	102,2
33	Neft va neft mahsulotlari va shunga o'xshash materiallar	234,3	155,0
34	Tabiiy yoki sun'iy gaz	129,4	64,8
35	Elektr toki	82,8	95,8
32	Ko'mir, koks va briketlar	1,0	193,8
4	Hayvon va o'simliklar moylari (yog'lari), yog'lar va mumlar	42,8	187,3
42	O'simlik moylari va yog'lari (xom, tozalangan yoki fraksiyalangan)	41,6	182,3
43	Hayvonlar va o'simliklarning qayta ishlangan moylari va yog'lari, hayvonlar va o'simliklardan kelib chiqqan mumlar	1,2	59,3 b.
5	Kimyoviy vositalar va shunga o'xshash mahsulotlar	812,8	140,2
52	Noorganik kimyo moddalari	527,6	171,6
56	O'g'itlar	120,5	95,4
57	Birlamchi shakldagi plastmassalar	79,0	103,3
59	Boshqa joyda tasniflanmagan kimyoviy materiallar va mahsulotlar	23,5	93,0
54	Tibbiyot va farmatsevtika mahsulotlari	20,4	134,1

XSST kodi	XSST bo'limi nomi	mln AQSH dollari	O'sish sur'ati, % da
55	Efir moylari, rezinoidlar va attorlik moddalari; hojatxona preparatlari, polirovkalash va yuvish vositalari	12,7	158,4
53	Bo'yaydigan va terini oshlovchi moddalar va bo'yoqlar	12,4	141,9
51	Organik kimyo moddalari	8,8	117,9
58	Birlamchi shaklda bo'lmagan plastmassalar	7,8	166,8
6	Sanoat tovarlari	1 496,6	117,1
65	To'qimachilik yigirilgan ipi, matolar, tayyor buyumlar va shunga o'xshash mahsulotlar	596,4	112,1
68	Rangli metallar	570,2	107,8
66	Noruda qazilmalardan olingan mahsulotlar	106,2	149,2
69	Boshqa joyda tasniflanmagan metallardan tayyorlangan buyumlar	89,6	140,2
67	Cho'yan va po'lat	86,2	2,4 b.
64	Qog'oz, karton va qog'oz massasi, qog'oz yoki kartondan tayyorlangan buyumlar	18,1	127,0
62	Rezina buyumlari	10,5	106,3
63	Probka va daraxtdan tayyorlangan buyumlar (mebeldan tashqari)	10,4	130,4
61	Teri, teridan tayyorlangan buyumlar, mo'yna	9,0	60,9
7	Mashinalar va transport asbob-uskunolari	438,3	131,2
79	Boshqa transport uskunolari	106,0	166,6
77	Elektr mashinalari, apparatlari va jihozlari va ularning elektr qismlari	82,9	114,4
78	Avtomobillar (havo yostiqlarida harakatlanuvchilar ham)	73,5	81,4
784	shu jumladan: avtomobillarning qismlari va anjomlari	64,7	81,9
71	Energiya generatori mashinalari va asbob-uskunalar	53,6	107,5
76	Elektr aloqasi, ovozni yozish va ovozni eshittirish apparaturalari va uskunolari	50,2	5,0 b.
72	Aniq sohalar uchun maxsus mo'ljallangan mashinalar	47,9	2,1 b.
74	Sanoat uchun maxsus bo'lmagan mashinalar va ularning detallari	20,4	88,0
73	Metallarni qayta ishlash mashinalari	1,9	186,1
75	Kanselyariya mashinalari va ma'lumotlarni avtomatik ravishda qayta ishlash uchun asbob-uskunalar	1,9	2,6 b.
8	Turli xil tayyor mahsulotlar	792,8	193,8
84	Kiyim-kechaklar va ularning anjomlari	407,6	133,9
89	Boshqa joyda tasniflanmagan har xil tayyor buyumlar	356,3	4,1 b.
82	Mebel va uning qismlari, yotarjoy buyumlari matraslar, matraslar uchun tirgaklar, yostiqlar va shunga o'xshash tikilgan mebel	14,2	2,8 b.
85	Poyabzal	6,7	178,7
87	Maxsus, ilmiy va nazorat asboblari va apparatlari	3,3	76,9
81	Blokli binolar, suv o'tkazish, kanalizatsiya, isitish va yoritish uskunolari uchun armatura va mahkamlash moslamalari	2,6	114,8
83	Yo'l anjomlari, sumkalar va shunga o'xshash konteynerlar	1,9	85,0
88	Fotografik apparatura, uskuna, ishlatiladigan materiallar va optik buyum, soat	0,1	34,7
9	Boshqa tovarlar	1 530,7	27,8
97	Nomonetar oltin	1 503,8	27,4
93	Maxsus operatsiyalar va turlari bo'yicha tasniflanmagan tovarlar	26,9	177,2

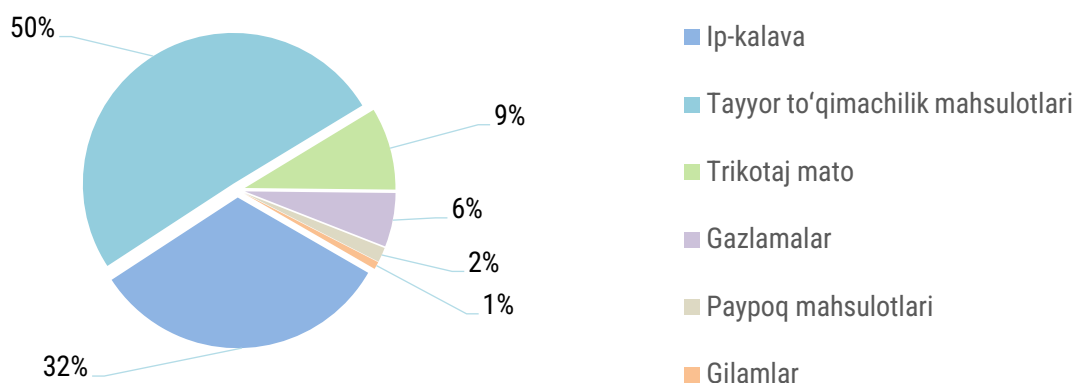
2026-yil yanvar-aprel oylarida 489,5 ming tonna meva va sabzavotlar eksporti amalga oshirilgan bo'lib, ushbu ko'rsatkich 2025-yilning mos davriga nisbatan 5,6 % yoki 25,9 ming tonnaga oshdi.

Meva va sabzavotlar eksporti yanvar-aprel

	2025-yil		2026-yil	
	Miqdori, ming tonna	Mln AQSH dollari	Miqdori, ming tonna	Mln AQSH dollari
Jami	463,6	415,2	489,5	454,5
mevalar va rezavorlar	64,3	76,9	86,6	112,1
quritilgan uzum	31,6	41,2	38,2	45,7
quritilgan olxo'ri	15,6	21,5	12,5	23,3
quritilgan o'rik	4,8	6,6	7,6	18,9
uzum	9,6	6,2	17,7	11,4
anor	-	-	7,5	11,1
xurmo	2,6	1,3	3,2	1,6
sabzavotlar	243,8	86,8	239,8	93,0
karam	103,6	39,5	117,5	44,3
piyoz	100,3	25,4	70,7	20,0
pomidor	8,9	10,3	10,7	13,3
sabzi	22,0	4,1	32,5	6,8
qalampir	5,9	4,3	4,0	5,3
bodring	3,1	3,3	4,3	3,2
tarvuz va qovun	0,4	0,1	0,2	0,0
yeryong'oq va yong'oqlar	9,3	21,7	9,2	20,9
mosh	25,6	22,3	26,2	25,0
boshqa	120,3	207,5	127,6	203,6

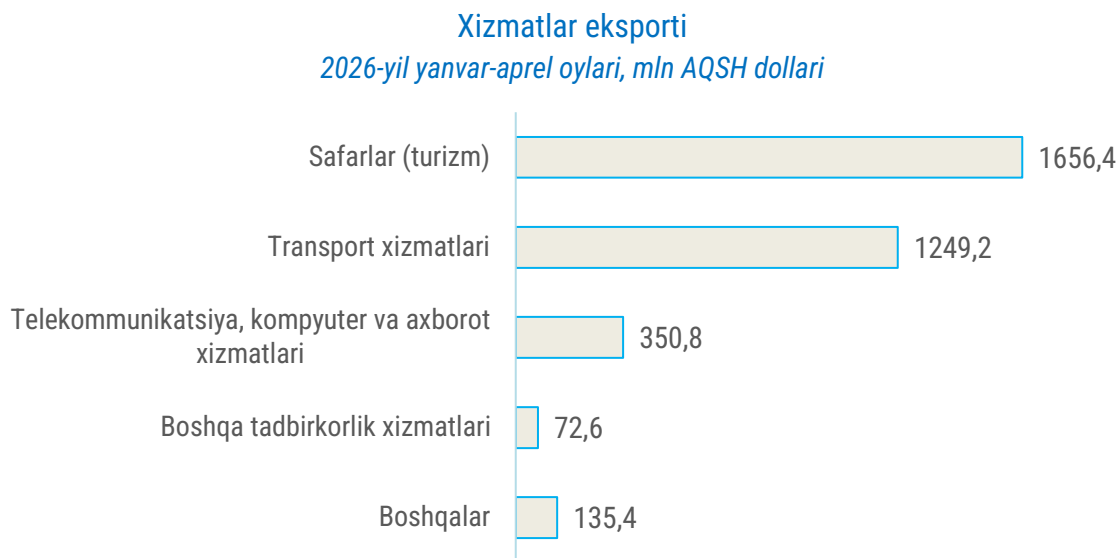
2026-yil yanvar-aprel oylarida 454,5 mln AQSH dollariga teng meva va sabzavotlar eksport qilindi. Bu ko'rsatkich 2025-yilning mos davriga nisbatan 9,5 % ga o'sdi va jami eksportdagi ulushi 4,6 % ni tashkil etdi.

To'qimachilik mahsulotlari eksporti ulushi



2026-yil yanvar-aprel oylari yakuni bo'yicha 1 009,2 mln AQSH dollarilik to'qimachilik mahsulotlari eksporti amalga oshirilib, umumiy eksportning 10,1 % ini tashkil etdi va o'tgan yilning mos davriga nisbatan 20,2 % ga oshdi.

Eksport qilingan to'qimachilik mahsulotlari tarkibida tayyor to'qimachilik mahsulotlari (50,5 %), ip-kalava (32,5 %) asosiy ulushni egallagan.



Mavzuga doir ko'rsatkichlar:

[Xizmatlar eksporti \(xizmatlar turi bo'yicha, oylik\)](#)

2026-yil yanvar-aprel oylarida xizmatlar eksporti hajmi 3 464,5 mln AQSH dollarini yoki jami eksport hajmining 34,7 % ini tashkil etib, 2025-yilning mos davriga nisbatan 32,6 % ga o'sdi. Xizmatlar eksporti tarkibining asosiy ulushi safarlar (turizm) (47,8 %), transport (36,1 %), telekommunikatsiya, kompyuter va axborot (10,1 %) va boshqa tadbirkorlik bilan bog'liq xizmatlar (2,1 %) hissasiga to'g'ri kelgan.

III. Import ko'rsatkichlari

Ushbu davrga kelib import hajmi 16 358,2 mln AQSH dollariga yetdi va 2025-yilning mos davriga nisbatan 26,7 % ga o'sdi. Import tarkibida eng katta ulush mashinalar va transport asbob-uskunlari (33,7 %), sanoat tovarlari (15,3 %) hamda kimyoviy vositalar va shunga o'xshash mahsulotlar (12,4 %) hisobiga to'g'ri keldi.

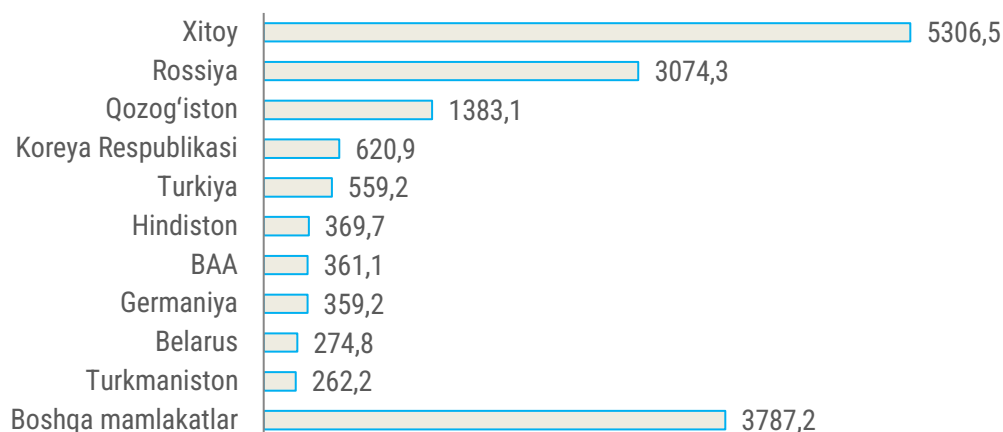
Tovarlar importi dinamikasi tahliliga ko'ra, 2026-yil yanvar-aprel oylarida import qilingan tovarlar hajmi, 2025-yilning mos davriga nisbatan 3 227,3 mln AQSH dollariga ko'paydi va 14 727,7 mln AQSH dollarini tashkil etdi. Xizmatlar importi esa 1 630,6 mln AQSH dollariga yetdi.

O'zbekiston Respublikasining importi tarkibi
yanvar-aprel

XSST tarkibi	mln AQSH dollari		O'sish sur'ati, % da		Umumiy hajmga nisbatan, % da	
	2025-y.	2026-y.	2025-y.	2026-y.	2025-y.	2026-y.
Jami import	12 912,6	16 358,2	104,3	126,7	100,0	100,0
Oziq-ovqat mahsulotlari va tirik hayvonlar	1 279,3	1 883,4	113,5	147,2	9,9	11,5
Ichimliklar va tamaki	80,9	100,5	107,3	124,3	0,6	0,6
Nooziq-ovqat xomashyo, yoqilg'idan tashqari	345,6	464,8	150,0	134,5	2,7	2,8
Mineral yoqilg'i, moylash materiallari va shunga o'xshash materiallar	1 144,9	1 440,2	85,7	125,8	8,9	8,8
Hayvon va o'simliklar moylari (yog'lari), yog'lar va mumlar	158,5	217,7	141,2	137,3	1,2	1,3
Kimyoviy vositalar va shunga o'xshash mahsulotlar	1 651,1	2 023,7	107,6	122,6	12,8	12,4
Sanoat tovarlari	2 138,1	2 502,8	107,3	117,1	16,6	15,3
Mashinalar va transport asbob-uskunalar	4 266,8	5 508,7	93,8	129,1	33,0	33,7
Turli xil tayyor buyumlar	435,1	585,7	97,0	134,6	3,4	3,6
Xizmatlar	1 412,2	1 630,6	145,9	115,5	10,9	10,0

Mavzuga doir ko'rsatkichlar:
[Import tarkibi \(XSST-2008\) \(oylik\)](#)

O'zbekiston Respublikasining davlatlar kesimida importi hajmi
2026-yil yanvar-aprel, mln AQSH dollari



2026-yil yanvar-aprel oylarida O'zbekiston Respublikasi 150 dan ortiq davlatdan tovar va xizmatlar importini amalga oshirdi. Yirik hamkor davlatlar, jumladan, Xitoy (32,4 %), Rossiya Federatsiyasi (18,8 %), Qozog'iston (8,5 %), Koreya Respublikasi (3,8 %), Turkiya (3,4 %), Hindiston (2,3 %) va BAA (2,2 %) jami importning 70,0 % dan ortig'ini tashkil etdi.

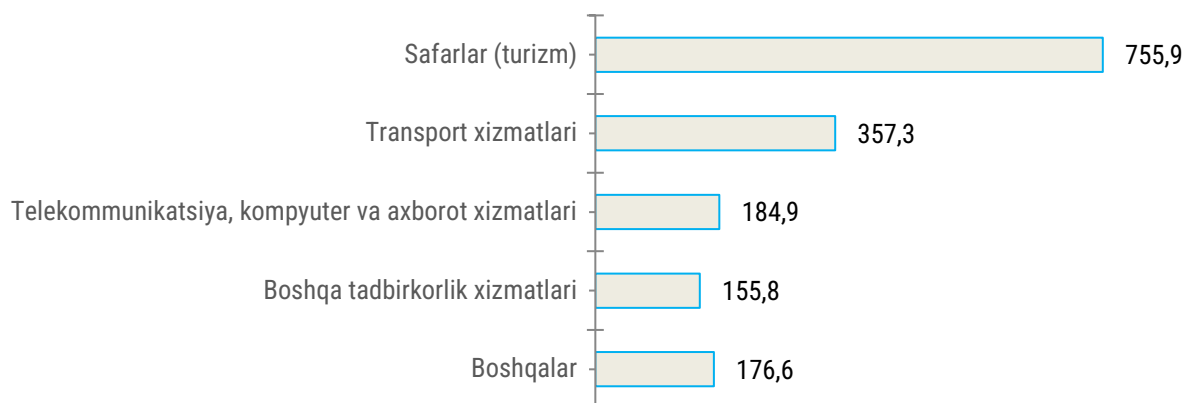
XSST bo'yicha import tovarlar tarkibi
2026-yil yanvar-aprel

XSST kodi	XSST bo'limi nomi	mln AQSH dollari	O'sish sur'ati, % da
0	Oziq-ovqat mahsulotlari va tirik hayvonlar	1 883,4	147,2
04	Donli ekinlar va ulardan tayyorlangan mahsulotlar	524,6	172,3
01	Go'sht va go'sht mahsulotlari	320,1	162,7
06	Shakar, shakardan tayyorlangan mahsulotlar va asal	236,8	149,6
05	Sabzavotlar va mevalar	235,0	134,5
07	Kofe, choy, kakao, ziravorlar va ulardan tayyorlangan mahsulotlar	176,8	118,9
02	Sut mahsulotlari va qush tuxumlari	122,7	135,0
08	Hayvonlar uchun ozuqalar	107,3	135,7
09	Har xil oziq-ovqat mahsulotlari va preparatlar	106,2	146,4
00	Tirik hayvonlar	34,3	88,6
03	Baliq (dengiz sutemizuvchilari bo'lmagan), qisqichbaqasimonlar, mollyuskalar va suvda suzuvchi umurtqasizlar va yarim tayyor mahsulotlar	19,4	129,9
1	Ichimliklar va tamaki	100,5	124,3
11	Ichimliklar	56,4	111,0
12	Tamaki va tamaki mahsulotlari	44,1	146,9
2	Nooziq-ovqat xomashyo, yoqilg'idan tashqari	464,8	134,5
24	Probka va yog'och-taxtalar	155,2	97,6
28	Metall rudalari va metall parchalari	112,3	4,0 b.
22	Yog'li urug'lar va yog'li mevalar	73,8	162,7
29	Hayvonlar va o'simliklardan kelib chiqqan xomashyo materiallari	37,5	134,6
27	O'g'itlar uchun xomashyo va mineral xomashyo	30,8	102,7
25	Qog'oz massasi va makulatura	21,9	118,8
26	To'qimachilik tolalari va ularning chiqindilari	19,7	92,3
23	Tabiiy kauchuk	13,4	88,2
21	Ishlov berilmagan terilar, teri xomashyosi va mo'yna	0,2	126,0
3	Mineral yoqilg'i, moylash materiallari va shunga o'xshash materiallar	1 440,2	125,8
33	Neft va neft mahsulotlari va shunga o'xshash materiallar	821,5	120,3
	shu jumladan, yoqilg'i va moylash mahsulotlari:	664,0	116,3
	- benzin	327,1	2,0 b.
	- dizel	185,6	120,0
34	Tabiiy yoki sun'iy gaz	508,3	153,6
32	Ko'mir, koks va briketlar	60,7	91,7
35	Elektr toki	49,8	76,5
4	Hayvon va o'simliklar moylari (yog'lari), yog'lar va mumlar	217,7	137,3
42	O'simlik moylari va yog'lari (xom, tozalangan yoki fraksiyalangan)	197,1	140,9
43	Hayvonlar va o'simliklarning qayta ishlangan moylari va yog'lari, hayvonlar va o'simliklardan kelib chiqqan mumlar	19,8	108,2
41	Hayvonlarning yog'lari	0,8	2,9 b.
5	Kimyoviy vositalar va shunga o'xshash mahsulotlar	2 023,7	122,6
54	Tibbiyot va farmatsevtika mahsulotlari	653,0	107,2
57	Birlamchi shakldagi plastmassalar	373,0	122,6
59	Boshqa joyda tasniflanmagan kimyoviy materiallar va mahsulotlar	278,2	119,6

XSST kodi	XSST bo'limi nomi	mln AQSH dollari	O'sish sur'ati, % da
55	Efir moylari, rezinoidlar va attorlik moddalari; hojatxona preparatlari, polirovkalash va yuvish vositalari	226,5	151,1
51	Organik kimyo moddalari	183,9	161,2
52	Noorganik kimyo moddalari	129,6	137,7
53	Bo'yaydigan va terini oshlovchi moddalar va bo'yoqlar	94,4	108,4
56	O'g'itlar	43,7	170,8
58	Birlamchi shaklda bo'lmagan plastmassalar	41,4	120,6
6	Sanoat tovarlari	2 502,8	117,1
67	Cho'yan va po'lat	998,4	105,6
69	Boshqa joyda tasniflanmagan metallardan tayyorlangan buyumlar	321,3	108,1
68	Rangli metallar	394,7	2,3 b.
65	To'qimachilik yigirilgan ipi, matolar, tayyor buyumlar va shunga o'xshash mahsulotlar	193,1	111,0
63	Probka va daraxtdan tayyorlangan buyumlar (mebeldan tashqari)	161,1	122,5
62	Rezina buyumlari	157,6	92,8
64	Qog'oz, karton va qog'oz massasi, qog'oz yoki kartondan tayyorlangan buyumlar	150,5	110,6
66	Noruda qazilmalardan olingan mahsulotlar	125,6	113,3
61	Teri, teridan tayyorlangan buyumlar, mo'yna	0,5	81,5
7	Mashinalar va transport asbob-uskunolari	5 508,7	129,1
78	Avtomobil (havo yostiqlarida harakatlanuvchilar ham)	1 288,1	133,7
781	<i>shu jumladan: asosan yo'lovchilarni tashish uchun mo'ljallangan dvigatelli avtomobillar va boshqa transport vositalari</i>	508,4	2,4 b.
784	<i>shu jumladan: avtomobillarning qismlari va anjomlari</i>	600,2	110,3
77	Elektr mashinalari, apparatlari va jihozlari va ularning elektr qismlari	1 000,3	163,1
74	Sanoat uchun maxsus bo'lmagan mashinalar va ularning detallari	814,5	114,9
72	Aniq sohalar uchun maxsus mo'ljallangan mashinalar	784,5	89,2
76	Elektr aloqasi, ovozni yozish va ovozni eshittirish apparaturalari va uskunolari	542,5	192,4
71	Energiya generatori mashinalari va asbob-uskunalar	516,7	164,7
75	Kanselyariya mashinalari va ma'lumotlarni avtomatik ravishda qayta ishlash uchun asbob-uskunalar	254,3	2,3 b.
79	Boshqa transport uskunolari	254,1	88,9
792	<i>shu jumladan: samolyotlar va boshqa mexanik quvvatga ega uchish apparatlari (vertolyotlardan tashqari)</i>	116,3	65,1
73	Metallarni qayta ishlash mashinalari	53,8	49,3
8	Turli xil tayyor mahsulotlar	585,7	134,6
87	Maxsus, ilmiy va nazorat asboblari va apparatlari	199,5	146,8
89	Boshqa joyda tasniflanmagan har xil tayyor buyumlar	162,5	124,6
81	Blokli binolar, suv o'tkazish, kanalizatsiya, isitish va yoritish uskunolari uchun armatura va mahkamlash moslamalari	77,3	153,0
82	Mebel va uning qismlari, yotarjoy buyumlari matraslar, matraslar uchun tirgaklar, yostiqlar va shunga o'xshash tikilgan mebel	64,3	116,0
84	Kiyim-kechaklar va ularning anjomlari	50,7	132,2
85	Poyabzal	15,5	122,7
88	Fotografik apparatura, uskuna, ishlatiladigan materiallar va optik buyum, soat	9,4	154,9
83	Yo'l anjomlari, sumkalar va shunga o'xshash konteynerlar	6,6	112,7

2026-yil yanvar-aprel oylari yakuni bilan xizmatlar importi hajmi 1 630,6 mln AQSH dollarini yoki jami import hajmining 10,0 % ini tashkil etdi va o'tgan yilning mos davriga nisbatan 15,5 % ga oshdi.

Xizmatlar importi tarkibi
2026-yil yanvar-aprel, mln AQSH dollari



Mavzuga doir ko'rsatkichlar:

[Xizmatlar importi \(xizmatlar turi bo'yicha, oylik\)](#)

Xizmatlar importi tarkibida asosiy ulush safarlar (46,4 %), transport xizmatlari (21,9 %), telekommunikatsiya, kompyuter va axborot xizmatlari (11,3 %) va boshqa tadbirkorlik bilan bog'liq xizmatlar (9,6 %) hissasiga to'g'ri keldi.

IV. Uslubiy ma'lumotlar

Tovarlar tashqi savdosi statistika ko'rsatkichlarini shakllantirishda, Tashqi iqtisodiy faoliyat tovar nomenklaturasi (TIF TN) bilan birgalikda, BMTning Xalqaro standartlashgan savdo tasniflagichi (XSST) ishlatiladi. Bu o'z navbatida tahliliy maqsadlarda eksport va import qilinadigan tovarlarni 10 ta katta qismga guruhlash imkonini beradi. Tovarlarni XSST bo'yicha kodlashtirish, TIF TN va XSST o'rtasida o'tish kalitlari yordamida amalga oshiriladi.

Tashqi savdo statistikasi, tovarlar va xizmatlar tashqi savdosi ma'lumotlari asosida shakllantiriladi. Bunda, Bojxona qo'mitasining bojxona yuk deklaratsiyasi ma'lumotlari hamda Milliy statistika qo'mitasining rezidentdan norezidentga o'tuvchi, davlat chegarasini kesib o'tmaydigan va bojxona deklaratsiyasida hisobga olinmaydigan belgilangan turdagi tovarlar bo'yicha statistika kuzatuvlari tovarlar tashqi savdosi statistikasini shakllantirishda dastlabki ma'lumotlar manbasi hisoblanadi. Xizmatlar tashqi savdosi statistikasini shakllantirish statistika kuzatuvlari asosida amalga oshiriladi.

Ba'zi hollarda, jami va tarkibiy qismlar yig'indisi o'rtasidagi kichik tafovutlar ma'lumotlarni yaxlitlash bilan izohlanadi.



V. Aloqador boshqa havolalar

[Tashqi savdo aylanmasi hajmi \(yillik\)](#)

[Tashqi savdo aylanmasining o'sish sur'ati \(yillik\)](#)

[Tashqi savdo aylanmasi hajmi \(mamlakatlar kesimida, yillik\)](#)

[Tashqi savdo aylanmasi o'sish sur'ati \(mamlakatlar kesimida, yillik\)](#)

[Eksport hajmi \(hududlar kesimida, yillik\)](#)

[Eksport hajmi \(mamlakatlar kesimida, oylik\)](#)

[Import hajmi \(yillik\)](#)

[Importning o'sish sur'ati \(yillik\)](#)

**Chop etishga mas'ul: Tashqi
savdo statistikasi boshqarmasi**

**Manzil: 100170, Toshkent,
Mustaqillik shoh ko'chasi, 63.
Elektron pochta: info@stat.uz
Tel.: 71-203-80-00 (1180, 1181)**

