

## Ташқи савдо айланмаси

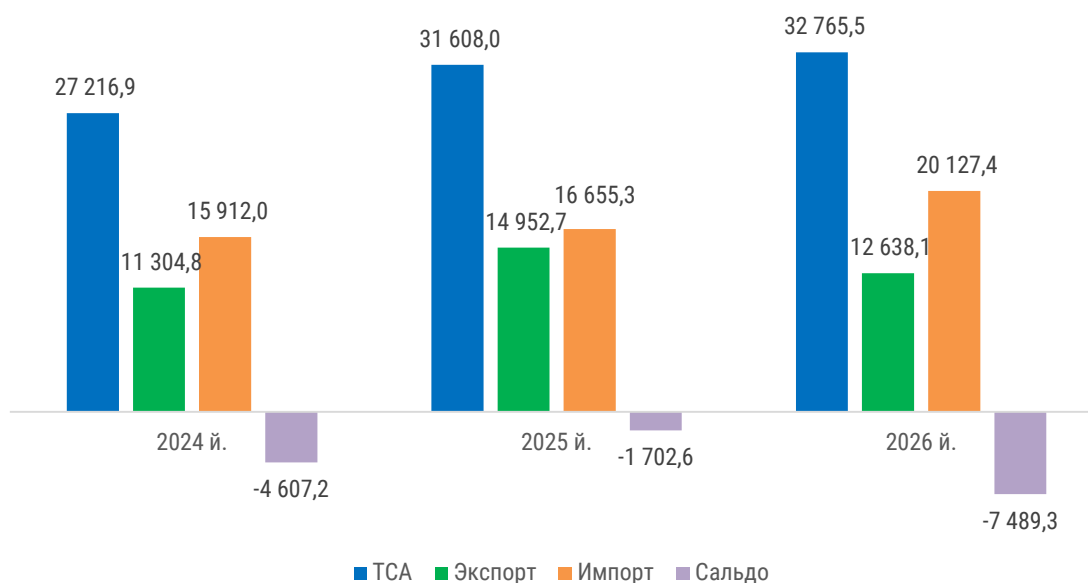
2026 йил январь-май ойлари учун дастлабки маълумот

- I. Ташқи савдо айланмаси
- II. Экспорт кўрсаткичлари
- III. Импорт кўрсаткичлари
- IV. Услубий маълумотлар
- V. Алоқадор бошқа ҳаволалар

### I. Ташқи савдо айланмаси

2026 йил январь-май ойларида республиканинг ташқи савдо айланмаси (ТСА) 32,8 млрд АҚШ долларига етди ва 2025 йилнинг мос даврига нисбатан 1,2 млрд АҚШ долларига ёки 3,7 % га кўпайди.

Ташқи савдо айланмаси\*  
январь-май млн АҚШ доллари



ТСАда экспорт ҳажми 12,6 млрд АҚШ долларига (2025 йилнинг мос даврига нисбатан 15,5 % га камайди) ва импорт ҳажми 20,1 млрд АҚШ долларига (20,8 % ўсиш) етди. Ҳисобот даврида ташқи савдо баланси 7,5 млрд АҚШ доллари миқдорида манфий сальдо билан шаклланди.

Шу билан бирга, олтинсиз товарлар экспорти 6,5 млрд АҚШ долларини ташкил этиб, ўтган йилнинг мос даврига нисбатан 29,4 % га ошди.

\* Пресс-релизда олдинги йиллар учун келтирилган барча рақамлар йиллик божхона ва статистика маълумотлари асосида қайта ҳисоб-китоб қилинган.

Ўзбекистон Республикасининг йирик ҳамкор давлатлар билан ташқи савдо айланмаси  
динамикаси январь-май млн АҚШ доллари

	2024 й.	2025 й.	2026 й.
Хитой	5 059,4	5 376,0	7 650,9
Россия Федерацияси	4 756,1	4 829,5	5 774,5
Қозоғистон	1 580,4	1 793,6	2 267,0
Туркия	1 219,3	1 103,0	1 197,8
Афғонистон	382,1	620,6	915,8
Франция	502,3	570,9	771,9
Корея Республикаси	920,0	715,1	747,8
БАА	229,5	438,7	746,6
Германия	428,2	558,7	501,9
Қирғиз Республикаси	290,1	325,9	469,0
Ҳиндистон	345,0	498,9	465,0
Туркманистон	458,8	391,6	427,9
Беларус	264,9	334,5	425,4
Гонконг*	41,7	60,7	423,2
АҚШ	390,6	374,5	418,5
Тожикистон	261,7	264,5	375,8
Эрон	173,9	184,4	260,7
Италия	178,6	172,3	215,1
Полша	157,4	151,8	164,0
Украина	82,4	121,3	161,3

Ўзбекистон жаҳоннинг 185 дан ортиқ мамлакати билан савдо алоқаларини амалга ошириб келмоқда. Ўзбекистон ташқи савдо айланмасининг юқори улуши Хитой (23,4 %), Россия Федерацияси (17,6 %), Қозоғистон (6,9 %), Туркия (3,7 %) ва Афғонистон (2,8 %) ҳиссасига тўғри келди.

Экспорт таркибида товарлар улуши 63,7 % ни ташкил этиб, жумладан, саноат товарлари (15,1 %), ҳар хил тайёр маҳсулотлар (8,4 %), кимёвий воситалар ва шунга ўхшаш маҳсулотлар (8,3 %) ва озиқ-овқат маҳсулотлари ва тирик ҳайвонлар (8,0 %) ҳиссаси юқори бўлди.

\* Хитой махсус маъмурий ҳудуди

## II. Экспорт кўрсаткичлари\*

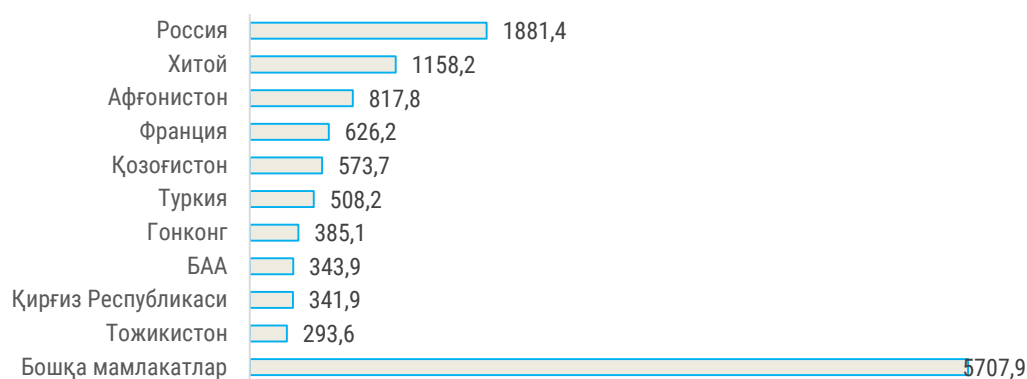
январь-май

Таркиби	млн АҚШ доллари		Ўсиш суръати, % да		Умумий ҳажмга нисбатан, % да	
	2025 й.	2026 й.	2025 й.	2026 й.	2025 й.	2026 й.
<b>Жами экспорт</b>	<b>14 952,7</b>	<b>12 638,1</b>	<b>132,3</b>	<b>84,5</b>	<b>100,0</b>	<b>100,0</b>
Озиқ-овқат маҳсулотлари ва тирик ҳайвонлар	924,6	1 008,3	147,5	109,1	6,2	8,0
Ичимликлар ва тамаки	75,7	106,9	173,5	141,3	0,5	0,8
Ноозиқ-овқат хомашё, ёқилғидан ташқари	112,3	131,4	80,0	117,1	0,8	1,0
Минерал ёқилғи, мойлаш материаллари ва шунга ўхшаш материаллар	600,2	660,7	130,6	110,1	4,0	5,2
Ҳайвон ва ўсимликлар мойлари (ёғлари), ёғлар ва мумлар	26,8	50,9	168,2	190,1	0,2	0,4
Кимёвий воситалар ва шунга ўхшаш маҳсулотлар	760,5	1 046,3	116,5	137,6	5,1	8,3
Саноат товарлари	1 617,9	1 909,4	93,8	118,0	10,8	15,1
Машиналар ва транспорт асбоб-ускуналари	387,9	536,0	78,0	138,2	2,6	4,2
Турли хил тайёр буюмлар	531,3	1 061,0	113,5	199,7	3,6	8,4
Бошқа товарлар	6 513,4	1 538,4	154,4	23,6	43,6	12,2
<i>шу жумладан: номонетар олтин</i>	<i>6 492,1</i>	<i>1 503,8</i>	<i>154,8</i>	<i>23,2</i>	<i>43,4</i>	<i>11,9</i>
Хизматлар	3 402,1	4 588,6	138,5	134,9	22,8	36,3

### Мавзуга доир кўрсаткичлар:

[Экспорт таркиби \(ХССТ-2008\) \(ойлик\)](#)

### Ўзбекистон Республикасининг давлатлар кесимида экспорти ҳажми 2026 йил январь-май, млн АҚШ доллари



### Мавзуга доир кўрсаткичлар:

[Экспорт ҳажми \(мамлакатлар кесимида, ойлик\)](#)

2026 йил январь-май ойларида ташқи савдо айланмасида товарлар ва хизматлар экспорти бўйича асосий ҳамкорлар Россия Федерацияси (14,9%), Хитой (9,2%), Афғонистон (6,5%), Франция (5,0%), Қозоғистон (4,5%), Туркия (4,0%), Гонконг (3,0%), БАА (2,7%) ва Қирғиз Республикаси (2,7%) каби давлатлар бўлди. Уларнинг умумий экспортдаги улуши 50,0% дан ортиқни ташкил этди.

\* «Бошқа товарлар» гуруҳидаги номонетар олтиндан ташқари қимматбаҳо металллар экспорти ҳажмлари «Саноат товарлари» гуруҳидаги рангли металллар таркибида акс эттирилган

## ХССТ бўйича экспорт товарлар таркиби

2026-йил январь-май

ХССТ коди	ХССТ бўлими номи	млн АҚШ доллари	Ўсиш суръати, % да
<b>0</b>	<b>Озиқ-овқат маҳсулотлари ва тирик ҳайвонлар</b>	<b>1 008,3</b>	<b>109,1</b>
05	Сабзавотлар ва мевалар	654,0	102,5
04	Донли экинлар ва улардан тайёрланган маҳсулотлар	250,9	121,2
02	Сут маҳсулотлари ва қуш тухумлари	24,0	74,8
08	Ҳайвонлар учун озуқалар	21,9	2,6 б.
07	Кофе, чой, какао, зираворлар ва улардан тайёрланган маҳсулотлар	14,9	104,6
00	Тирик ҳайвонлар	14,6	2,6 б.
06	Шакар, шакардан тайёрланган маҳсулотлар ва асал	11,2	152,6
09	Ҳар хил озиқ-овқат маҳсулотлари ва препаратлар	8,3	2,2 б.
01	Гўшт ва гўшт маҳсулотлари	6,7	101,2
03	Балиқ (денгиз сутэмизувчилари бўлмаган), қисқичбақасимонлар, моллюскалар ва сувда сузувчи умуртқасизлар ва ярим тайёр маҳсулотлар	1,9	135,5
<b>1</b>	<b>Ичимликлар ва тамаки</b>	<b>106,9</b>	<b>141,3</b>
11	Ичимликлар	72,3	2,3 б.
12	Тамаки ва тамаки маҳсулотлари	34,6	78,3
<b>2</b>	<b>Нооziқ-овқат хомашё, ёқилгидан ташқари</b>	<b>131,4</b>	<b>117,1</b>
28	Металл рудалари ва металл парчалари	43,0	3,9 б.
26	Тўқимачилик толалари ва уларнинг чиқиндилари	29,0	73,0
29	Ҳайвонлар ва ўсимликлардан келиб чиққан хомашё материаллари	22,6	87,3
27	Ўғитлар учун хомашё ва минерал хомашё	18,1	116,4
25	Қоғоз массаси ва макулатура	9,9	95,5
22	Ёғли уруғлар ва ёғли мевалар	7,0	86,1
24	Пробка ва ёғоч-тахталар	1,1	143,8
23	Табиий каучук	0,7	86,4
21	Ишлов берилмаган терилар, тери хомашёси ва мўйна	0,1	0,0
<b>3</b>	<b>Минерал ёқилги, мойлаш материаллари ва шунга ўхшаш материаллар</b>	<b>660,7</b>	<b>110,1</b>
33	Нефть ва нефть маҳсулотлари ва шунга ўхшаш материаллар	357,7	169,8
34	Табиий ёки сунъий газ	202,9	70,4
35	Электр токи	98,8	98,2
32	Кўмир, кокс ва брикетлар	1,3	160,6
<b>4</b>	<b>Ҳайвон ва ўсимликлар мойлари (ёғлари), ёғлар ва мумлар</b>	<b>50,9</b>	<b>190,1</b>
42	Ўсимлик мойлари ва ёғлари (хом, тозаланган ёки фракцияланган)	49,4	184,8
43	Ҳайвонлар ва ўсимликларнинг қайта ишланган мойлари ва ёғлари, ҳайвонлар ва ўсимликлардан келиб чиққан мумлар	1,5	31,0 б.
<b>5</b>	<b>Кимёвий воситалар ва шунга ўхшаш маҳсулотлар</b>	<b>1 046,3</b>	<b>137,6</b>
52	Ноорганик кимё моддалари	656,9	159,8
56	Ўғитлар	165,0	99,4
57	Бирламчи шаклдаги пластмассалар	112,0	118,0
59	Бошқа жойда таснифланмаган кимёвий материаллар ва маҳсулотлар	32,8	102,1
54	Тиббиёт ва фармацевтика маҳсулотлари	24,9	131,0

ХССТ коди	ХССТ бўлими номи	млн АҚШ доллари	Ўсиш суръати, % да
55	Эфир мойлари, резиниодлар ва атторлик моддалари; ҳожатхона препаратлари, полировкалаш ва ювиш воситалари	16,2	155,9
53	Бўяйдиган ва терини ошловчи моддалар ва бўёқлар	16,1	134,3
58	Бирламчи шаклда бўлмаган пластмассалар	11,3	170,7
51	Органик кимё моддалари	11,0	130,8
<b>6</b>	<b>Саноат товарлари</b>	<b>1 909,4</b>	<b>118,0</b>
65	Тўқимачилик йигирилган ипи, матолар, тайёр буюмлар ва шунга ўхшаш маҳсулотлар	747,8	112,2
68	Рангли металллар	721,5	109,2
66	Норуда қазилмалардан олинган маҳсулотлар	144,8	143,4
69	Бошқа жойда таснифланмаган металллардан тайёрланган буюмлар	117,8	145,6
67	Чўян ва пўлат	113,9	2,3 б.
64	Қоғоз, картон ва қоғоз массаси, қоғоз ёки картондан тайёрланган буюмлар	23,6	123,0
63	Пробка ва дарахтдан тайёрланган буюмлар (мебелдан ташқари)	15,1	163,7
62	Резина буюмлари	13,4	109,0
61	Тери, теридан тайёрланган буюмлар, мўйна	11,6	62,7
<b>7</b>	<b>Машиналар ва транспорт асбоб-ускуналари</b>	<b>536,0</b>	<b>138,2</b>
77	Электр машиналари, аппаратлари ва жиҳозлари ва уларнинг электр қисмлари	109,4	120,6
79	Бошқа транспорт ускуналари	107,2	154,5
78	Автомобиллар (ҳаво ёстиқларида ҳаракатланувчилар ҳам)	105,5	103,3
784	шу жумладан: автомобилларнинг қисмлари ва анжомлари	90,3	102,5
71	Энергия генератори машиналари ва асбоб-ускуналар	74,1	139,2
72	Аниқ соҳалар учун махсус мўлжалланган машиналар	54,9	2,1 б.
76	Электр алоқаси, овозни ёзиш ва овозни эшиттириш аппаратлари ва ускуналари	52,9	4,2 б.
74	Саноат учун махсус бўлмаган машиналар ва уларнинг деталлари	27,3	90,1
75	Канселярия машиналари ва маълумотларни автоматик равишда қайта ишлаш учун асбоб-ускуналар	2,7	124,1
73	Металларни қайта ишлаш машиналари	1,9	144,5
<b>8</b>	<b>Турли хил тайёр маҳсулотлар</b>	<b>1 061,0</b>	<b>199,7</b>
84	Кийим-кечаклар ва уларнинг анжомлари	520,7	134,8
89	Бошқа жойда таснифланмаган ҳар хил тайёр буюмлар	500,0	4,2 б.
82	Мебель ва унинг қисмлари, ётаржой буюмлари матраслар, матраслар учун тиргаклар, ёстиқлар ва шунга ўхшаш тикилган мебель	20,1	2,7 б.
85	Пойабзал	9,5	166,6
87	Махсус, илмий ва назорат асбоблари ва аппаратлари	4,6	82,5
81	Блокли бинолар, сув ўтказиш, канализация, иситиш ва ёритиш ускуналари учун арматура ва маҳкамлаш мосламалари	3,3	122,4
83	Йўл анжомлари, сумкалар ва шунга ўхшаш контейнерлар	2,7	88,2
88	Фотографик аппаратура, ускуна, ишлатиладиган материаллар ва оптик буюм, соат	0,2	39,7
<b>9</b>	<b>Бошқа товарлар</b>	<b>1 538,4</b>	<b>23,6</b>
97	Номонетар олтин (рудалари ва концентратларидан ташқари)	1 503,8	23,2
93	Махсус операциялар ва турлари бўйича таснифланмаган товарлар	34,6	162,1

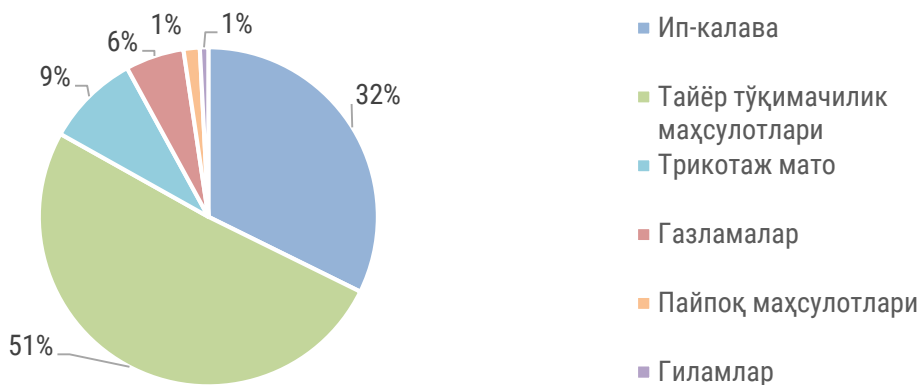
2026 йил январь-май ойларида 736,0 минг тонна мева ва сабзавотлар экспорти амалга оширилган бўлиб, ушбу кўрсаткич 2025 йилнинг мос даврига нисбатан 0,8 % ёки 5,7 минг тоннага камайди.

Мева ва сабзавотлар экспорти  
январь-май

	2025 йил		2026 йил	
	Миқдори, минг тонна	Млн АҚШ доллари	Миқдори, минг тонна	Млн АҚШ доллари
<b>Жами</b>	<b>741,7</b>	<b>619,1</b>	<b>736,0</b>	<b>635,8</b>
<b>мевалар ва резаворлар</b>	97,9	140,7	109,5	162,2
қуритилган узум	40,3	53,5	44,0	53,2
гилос	21,1	42,6	17,3	37,1
қуритилган олхўри	20,0	27,6	14,3	26,7
қуритилган ўрик	6,8	10,6	8,7	22,7
узум	9,6	6,2	17,7	11,4
анор	0,0	0,0	7,5	11,1
<b>сабзавотлар</b>	378,3	130,2	369,3	138,5
карам	123,1	46,9	133,9	51,5
пиёз	202,7	55,2	167,5	48,9
помидор	17,1	17,1	20,6	22,7
сабзи	28,4	5,6	43,1	9,5
қалампир	7,0	5,4	4,3	5,9
<u>тарвуз ва қовун</u>	37,5	9,5	25,5	8,2
<u>ерёнғоқ ва ёнғоқлар</u>	10,9	26,2	10,9	24,4
<u>мош</u>	29,8	25,8	31,9	30,4
<u>бошқа</u>	187,4	286,8	188,8	272,0

2026 йил январь-май ойларида 635,8 млн АҚШ долларига тенг мева ва сабзавотлар экспорт қилинди. Бу кўрсаткич 2025 йилнинг мос даврига нисбатан 2,7 % га ўсди ва жами экспортдаги улуши 5,0 % ни ташкил этди.

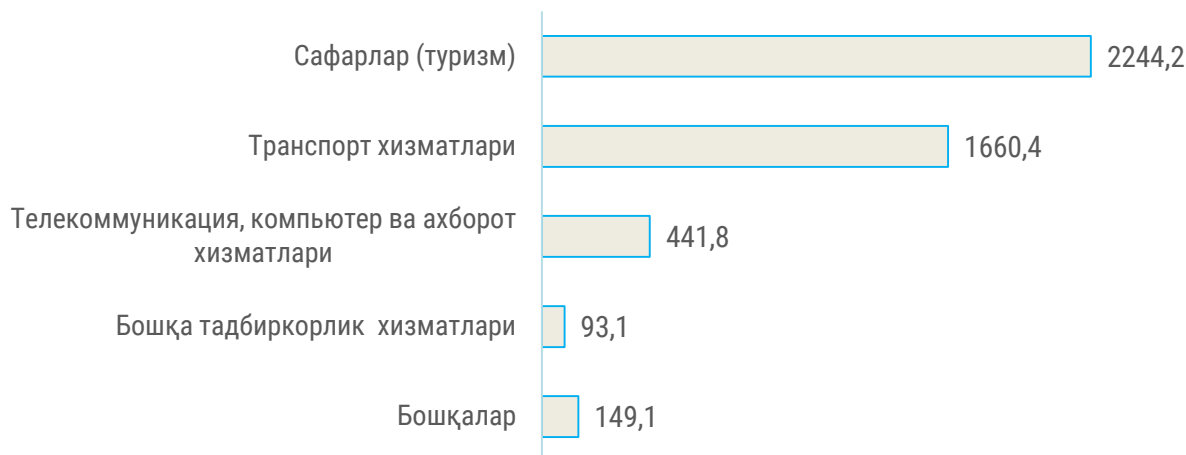
Тўқимачилик маҳсулотлари экспорти улуши



2026 йил январь-май ойлари якуни бўйича 1,3 млрд АҚШ долларилек тўқимачилик маҳсулотлари экспорти амалга оширилиб, умумий экспортнинг 10,0 % ини ташкил этди ва ўтган йилнинг мос даврига нисбатан 20,1 % га ошди.

Экспорт қилинган тўқимачилик маҳсулотлари таркибида тайёр тўқимачилик маҳсулотлари (50,8 %), ип калава (32,3 %) асосий улушни эгаллаган.

**Хизматлар экспорти**  
2026 йил январь-май ойлари, млн АҚШ доллари



**Мавзуга доир кўрсаткичлар:**

[Хизматлар экспорти \(хизматлар тури бўйича, ойлик\)](#)

2026 йил январь-май ойларида хизматлар экспорти ҳажми 4,6 млрд АҚШ долларини ёки жами экспорт ҳажмининг 36,3 % ини ташкил этиб, 2025 йилнинг мос даврига нисбатан 34,9 % га ўсди. Хизматлар экспорти таркибининг асосий улуши сафарлар (туризм) (48,9 %), транспорт (36,2 %), телекоммуникация, компьютер ва ахборот (9,6 %) ва бошқа тадбиркорлик билан боғлиқ хизматлар (2,0 %) ҳиссасига тўғри келган.

**III. Импорт кўрсаткичлари**

Ушбу даврга келиб импорт ҳажми 20,1 млрд АҚШ долларига етди ва 2025 йилнинг мос даврига нисбатан 20,8 % га ўсди. Импорт таркибида энг катта улуш машиналар ва транспорт асбоб-ускуналари (33,1 %), саноат товарлари (15,3 %) ҳамда кимёвий воситалар ва шунга ўхшаш маҳсулотлар (12,3 %) ҳисобига тўғри келди.

Товарлар импорти динамикаси таҳлиliga кўра, 2026 йил январь-май ойларида импорт қилинган товарлар ҳажми 2025 йилнинг мос даврига нисбатан 3,2 млрд АҚШ долларига кўпайди ва 18,1 млрд АҚШ долларини ташкил этди. Хизматлар импорти эса 2,1 млрд АҚШ долларига етди.

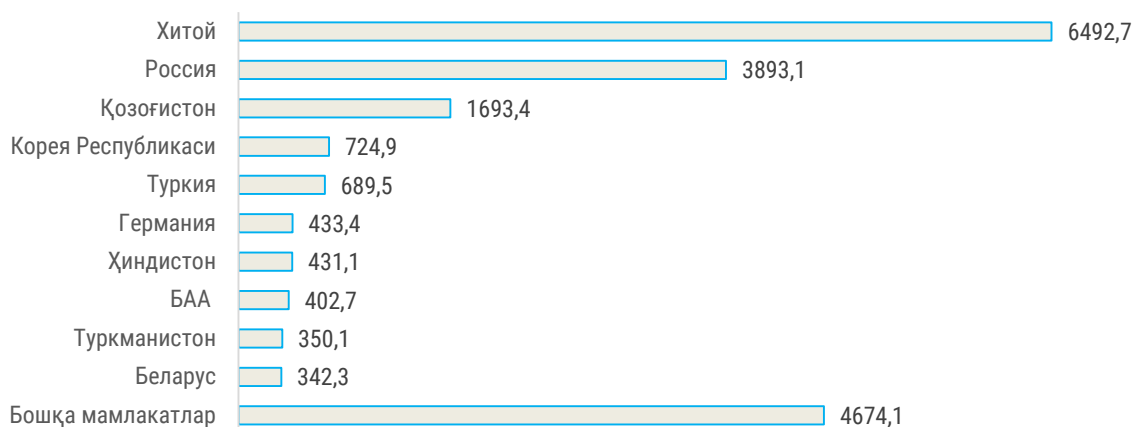
Ўзбекистон Республикасининг импорти таркиби \*  
январь-май

ХССТ таркиби	млн АҚШ доллари		Ўсиш суръати, % да		Умумий ҳажмга нисбатан, % да	
	2025 й.	2026 й.	2025 й.	2026 й.	2025 й.	2026 й.
<b>Жами импорт</b>	<b>16 655,3</b>	<b>20 127,4</b>	<b>104,7</b>	<b>120,8</b>	<b>100,0</b>	<b>100,0</b>
Озиқ-овқат маҳсулотлари ва тирик ҳайвонлар	1 625,0	2 312,5	113,1	142,3	9,8	11,5
Ичимликлар ва тамаки	118,0	136,3	124,9	115,5	0,7	0,7
Ноозиқ-овқат хомашё, ёқилғидан ташқари	538,4	578,5	135,1	107,4	3,2	2,9
Минерал ёқилғи, мойлаш материаллари ва шунга ўхшаш материаллар	1 413,5	1 861,3	81,0	131,7	8,5	9,2
Ҳайвон ва ўсимликлар мойлари (ёғлари), ёғлар ва мумлар	200,4	261,3	143,4	130,4	1,2	1,3
Кимёвий воситалар ва шунга ўхшаш маҳсулотлар	2 133,1	2 472,1	109,5	115,9	12,8	12,3
Саноат товарлари	2 728,6	3 078,9	111,9	112,8	16,4	15,3
Машиналар ва транспорт асбоб-ускуналари	5 525,6	6 660,3	93,5	120,5	33,2	33,1
Турли хил тайёр буюмлар	582,7	712,7	100,7	122,3	3,5	3,5
Хизматлар	1 790,0	2 053,4	146,2	114,7	10,7	10,2

**Мавзуга доир кўрсаткичлар:**

[Импорт таркиби \(ХССТ-2008\) \(ойлик\)](#)

Ўзбекистон Республикасининг давлатлар кесимида импорти ҳажми  
2026 йил январь-май, млн АҚШ доллари



2026 йил январь-май ойларида Ўзбекистон Республикаси 155 дан ортиқ давлатдан товар ва хизматлар импортини амалга оширди. Йирик ҳамкор давлатлар, жумладан, Хитой (32,3 %), Россия Федерацияси (19,3 %), Қозоғистон (8,4 %), Корея Республикаси (3,6 %), Туркия (3,4 %), Германия (2,2 %) ва Ҳиндистон (2,1 %) жами импортнинг 70,0 % дан ортиғини ташкил этди.

\* «Бошқа товарлар» гуруҳидаги қimmatбаҳо металллар импорти ҳажмлари «Саноат товарлари» гуруҳидаги рангли металллар таркибида акс эттирилган

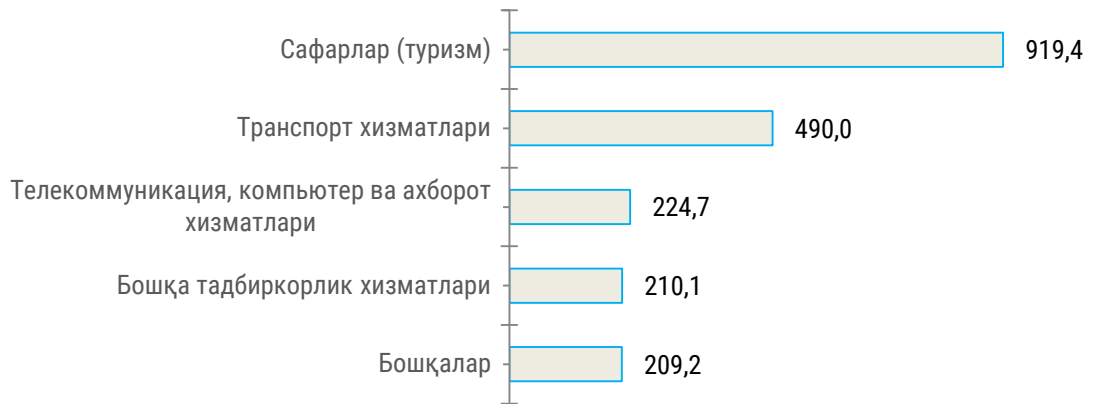
ХССТ бўйича импорт товарлар таркиби  
2026-йил январь-май

ХССТ коди	ХССТ бўлими номи	млн АҚШ доллари	Ўсиш суръати, % да
<b>0</b>	<b>Озиқ-овқат маҳсулотлари ва тирик ҳайвонлар</b>	<b>2 312,5</b>	<b>142,3</b>
04	Донли экинлар ва улардан тайёрланган маҳсулотлар	632,5	163,5
01	Гўшт ва гўшт маҳсулотлари	393,6	146,9
06	Шакар, шакардан тайёрланган маҳсулотлар ва асал	296,4	151,1
05	Сабзавотлар ва мевалар	284,0	132,4
07	Кофе, чой, какао, зираворлар ва улардан тайёрланган маҳсулотлар	214,3	114,6
02	Сут маҳсулотлари ва қуш тухумлари	158,1	134,6
08	Ҳайвонлар учун озуқалар	140,2	137,6
09	Ҳар хил озиқ-овқат маҳсулотлари ва препаратлар	127,0	140,1
00	Тирик ҳайвонлар	41,5	93,1
03	Балиқ (денгиз сутэмизувчилари бўлмаган), қисқичбақасимонлар, моллюскалар ва сувда сузувчи умуртқасизлар ва ярим тайёр маҳсулотлар	24,9	138,4
<b>1</b>	<b>Ичимликлар ва тамаки</b>	<b>136,3</b>	<b>115,5</b>
11	Ичимликлар	81,0	112,3
12	Тамаки ва тамаки маҳсулотлари	55,3	120,5
<b>2</b>	<b>Ноозиқ-овқат хомашё, ёқилғидан ташқари</b>	<b>578,5</b>	<b>107,4</b>
24	Пробка ва ёғоч-тахталар	203,0	96,4
28	Металл рудалари ва металл парчалари	133,2	100,8
22	Ёғли уруғлар ва ёғли мевалар	83,9	163,8
29	Ҳайвонлар ва ўсимликлардан келиб чиққан хомашё материаллари	47,6	135,4
27	Ўғитлар учун хомашё ва минерал хомашё	38,6	101,7
25	Қоғоз массаси ва макулатура	29,8	127,6
26	Тўқимачилик толалари ва уларнинг чиқиндилари	25,3	93,1
23	Табиий каучук	16,9	81,9
21	Ишлов берилмаган терилар, тери хомашёси ва мўйна	0,2	88,6
<b>3</b>	<b>Минерал ёқилғи, мойлаш материаллари ва шунга ўхшаш материаллар</b>	<b>1 861,3</b>	<b>131,7</b>
33	Нефть ва нефть маҳсулотлари ва шунга ўхшаш материаллар	1 007,3	115,0
	шу жумладан, ёқилғи ва мойлаш маҳсулотлари:	794,2	111,8
	– бензин	373,4	185,1
	– дизель	226,8	102,0
34	Табиий ёки сунъий газ	724,7	184,1
	шу жумладан, суюлтирилган газ (пропан)	68,2	3,3 б.
32	Қўмир, кокс ва брикетлар	74,2	94,4
35	Электр токи	55,1	84,5
<b>4</b>	<b>Ҳайвон ва ўсимликлар мойлари (ёғлари), ёғлар ва мумлар</b>	<b>261,3</b>	<b>130,4</b>
42	Ўсимлик мойлари ва ёғлари (хом, тозаланган ёки фракцияланган)	236,9	132,9
43	Ҳайвонлар ва ўсимликларнинг қайта ишланган мойлари ва ёғлари, ҳайвонлар ва ўсимликлардан келиб чиққан мумлар	23,4	107,9
41	Ҳайвонларнинг ёғлари	1,0	2,6 б.
<b>5</b>	<b>Кимёвий воситалар ва шунга ўхшаш маҳсулотлар</b>	<b>2 472,1</b>	<b>115,9</b>
54	Тиббиёт ва фармацевтика маҳсулотлари	794,9	102,6
57	Бирламчи шаклдаги пластмассалар	450,7	113,7

ХССТ коди	ХССТ бўлими номи	млн АҚШ доллари	Ўсиш суръати, % да
59	Бошқа жойда таснифланмаган кимёвий материаллар ва маҳсулотлар	343,7	113,0
55	Эфир мойлари, резиниодлар ва атторлик моддалари; ҳожатхона препаратлари, полировкалаш ва ювиш воситалари	276,5	137,5
51	Органик кимё моддалари	219,8	152,7
52	Ноорганик кимё моддалари	158,8	132,4
53	Бўйадиган ва терини ошловчи моддалар ва бўёқлар	122,0	107,5
58	Бирламчи шаклда бўлмаган пластмассалар	53,9	118,5
56	Ўғитлар	51,8	154,8
<b>6</b>	<b>Саноат товарлари</b>	<b>3 078,9</b>	<b>112,8</b>
67	Чўян ва пўлат	1 248,5	108,2
68	Рангли металллар	453,6	2,0 б.
69	Бошқа жойда таснифланмаган металлдан тайёрланган буюмлар	384,5	95,0
65	Тўқимачилик йигирилган ипи, матолар, тайёр буюмлар ва шунга ўхшаш маҳсулотлар	244,0	108,8
62	Резина буюмлари	207,5	93,4
63	Пробка ва дарахдан тайёрланган буюмлар (мебелдан ташқари)	201,9	117,6
64	Қоғоз, картон ва қоғоз массаси, қоғоз ёки картондан тайёрланган буюмлар	183,6	102,7
66	Норуда қазилмалардан олинган маҳсулотлар	154,7	106,0
61	Тери, теридан тайёрланган буюмлар, мўйна	0,7	89,6
<b>7</b>	<b>Машиналар ва транспорт асбоб-ускуналари</b>	<b>6 660,3</b>	<b>120,5</b>
78	Автомобиллар (ҳаво ёстиқларида ҳаракатланувчилар ҳам)	1 552,1	125,0
781	<i>шу жумладан: асосан йўловчиларни ташиш учун мўлжалланган двигателли автомобиллар ва бошқа транспорт воситалари</i>	599,8	184,4
784	<i>шу жумладан: автомобилларнинг қисмлари ва анжомлари</i>	723,1	107,9
77	Электр машиналари, аппаратлари ва жиҳозлари ва уларнинг электр қисмлари	1 156,2	146,1
74	Саноат учун махсус бўлмаган машиналар ва уларнинг деталлари	979,0	98,4
72	Аниқ соҳалар учун махсус мўлжалланган машиналар	967,4	88,3
71	Энергия генератори машиналари ва асбоб-ускуналар	677,8	159,1
76	Электр алоқаси, овозни ёзиш ва овозни эшиттириш аппаратуралари ва ускуналари	653,9	181,7
79	Бошқа транспорт ускуналари	312,3	89,9
	<i>шу жумладан: самолётлар ва бошқа механик қувватга эга учиш аппаратлари (вертолётлардан ташқари)</i>	157,4	68,3
75	Канселярия машиналари ва маълумотларни автоматик равишда қайта ишлаш учун асбоб-ускуналар	296,0	198,4
73	Металларни қайта ишлаш машиналари	65,5	54,7
<b>8</b>	<b>Турли хил тайёр маҳсулотлар</b>	<b>712,7</b>	<b>122,3</b>
87	Махсус, илмий ва назорат асбоблари ва аппаратлари	238,9	134,1
89	Бошқа жойда таснифланмаган ҳар хил тайёр буюмлар	207,2	110,9
81	Блокли бинолар, сув ўтказиш, канализация, иситиш ва ёритиш ускуналари учун арматура ва маҳкамлаш мосламалари	89,1	136,2
82	Мебель ва унинг қисмлари, ётаржой буюмлари, матраслар, матраслар учун тиргаклар, ёстиқлар ва шунга ўхшаш тикилган мебель	77,7	109,7
84	Кийим-кечаклар ва уларнинг анжомлари	62,3	127,3
85	Пойабзал	17,8	107,4
88	Фотографик аппаратура, ускуна, ишлатиладиган материаллар ва оптик буюм, соат	11,5	140,4
83	Йўл анжомлари, сумкалар ва шунга ўхшаш контейнерлар	8,1	107,2

2026-йил январь-май ойлари якуни билан хизматлар импорти ҳажми 2,0 млрд АҚШ долларини ёки жами импорт ҳажмининг 10,2 % ини ташкил этди ва ўтган йилнинг мос даврига нисбатан 14,7 % га ошди.

### Хизматлар импорти таркиби 2026 йил январь-май, млн АҚШ доллари



**Мавзуга доир кўрсаткичлар:**

[Хизматлар импорти \(хизматлар тури бўйича, ойлик\)](#)

Хизматлар импорти таркибида асосий улуш сафарлар (44,8%), транспорт хизматлари (23,9%), телекоммуникация, компьютер ва ахборот хизматлари (10,9%) ва бошқа тадбиркорлик билан боғлиқ хизматлар (10,2%) ҳиссасига тўғри келди.

#### IV. Услубий маълумотлар

Товарлар ташқи савдоси статистика кўрсаткичларини шакллантиришда, Ташқи иқтисодий фаолият товар номенклатураси (ТИФ ТН) билан биргаликда, БМТнинг Халқаро стандартлашган савдо таснифлагичи (ХССТ) ишлатилади. Бу ўз навбатида таҳлилий мақсадларда экспорт ва импорт қилинадиган товарларни 10 та катта қисмга гуруҳлаш имконини беради. Товарларни ХССТ бўйича кодлаштириш, ТИФ ТН ва ХССТ ўртасида ўтиш қалитлари ёрдамида амалга оширилади.

Ташқи савдо статистикаси, товарлар ва хизматлар ташқи савдоси маълумотлари асосида шакллантирилади. Бунда, Божхона қўмитасининг божхона юк декларацияси маълумотлари ҳамда Миллий статистика қўмитасининг резидентдан норезидентга ўтувчи, давлат чегарасини кесиб ўтмайдиган ва божхона декларациясида ҳисобга олинмайдиган белгиланган турдаги товарлар бўйича статистика кузатувлари товарлар ташқи савдоси статистикасини шакллантиришда дастлабки маълумотлар манбаси ҳисобланади. Хизматлар ташқи савдоси статистикасини шакллантириш статистика кузатувлари асосида амалга оширилади.

Баъзи ҳолларда, жами кўрсаткич ва таркибий қисмлар йиғиндиси орасидаги тафовутлар маълумотларни яхлитлаш билан изоҳланади.

## V. Алоқадор бошқа ҳаволалар

[Ташқи савдо айланмаси ҳажми \(йиллик\)](#)

[Ташқи савдо айланмасининг ўсиш суръати \(йиллик\)](#)

[Ташқи савдо айланмаси ҳажми \(мамлакатлар кесимида, йиллик\)](#)

[Ташқи савдо айланмаси ўсиш суръати \(мамлакатлар кесимида, йиллик\)](#)

[Экспорт ҳажми \(ҳудудлар кесимида, йиллик\)](#)

[Экспорт ҳажми \(мамлакатлар кесимида, ойлик\)](#)

[Импорт ҳажми \(йиллик\)](#)

[Импортнинг ўсиш суръати \(йиллик\)](#)

---

Чоп этишга масъул: Ташқи  
иқтисодий фаолият ва савдо  
статистикаси бошқармаси

Манзил: 100170, Тошкент,  
Мустақиллик шоҳ кўчаси, 63.  
Электрон почта: [info@stat.uz](mailto:info@stat.uz)  
Тел.: 71-203-80-00 (1180, 1181)

