

Строительные работы в Республике Узбекистан

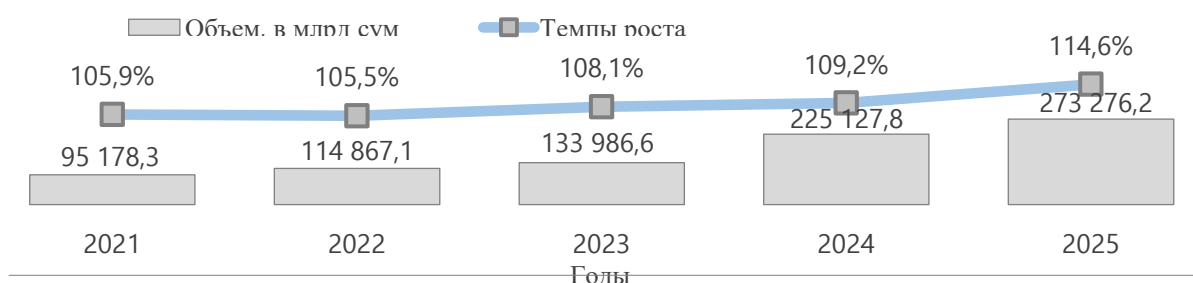
за январь–ноябрь 2025 года

- I. Объем выполненных строительных работ — всего
- II. Строительные работы по видам экономической деятельности
- III. Структура объема строительных работ по типам предприятий
- IV. Метаданные и методические пояснения по строительным работам

I. Объем выполненных строительных работ — всего

В январе–ноябре 2025 года в Республике Узбекистан объем выполненных строительных работ составил 273 276,2 млрд сум, что на 14,6 % больше по сравнению с соответствующим периодом 2024 года.

Объем и темпы роста выполненных строительных работ



Выполненные строительные работы по регионам

	Объем, в млрд сум	Прирост, в % к соответствующему периоду 2024 года
Республика Узбекистан¹	273 276,2	114,6
Республика Каракалпакстан	8 880,0	110,9
<i>области:</i>		
Андижанская	13 900,4	111,2
Бухарская	16 313,4	113,3
Джизакская	7 215,9	115,7
Кашкадарьинская	15 862,5	119,4
Навоийская	12 957,0	109,4
Наманганская	13 823,2	111,4
Самаркандская	17 387,8	122,8
Сурхандарьинская	13 389,4	111,0
Сырдарьинская	5 771,4	136,5
Ташкентская	29 928,3	109,5
Ферганская	16 324,1	115,4
Хорезмская	11 392,1	110,6
г. Ташкент	78 766,5	123,4

Показатели по теме:

[Объем строительных работ \(месячный\)](#)

[Объем строительных работ \(годовой\)](#)

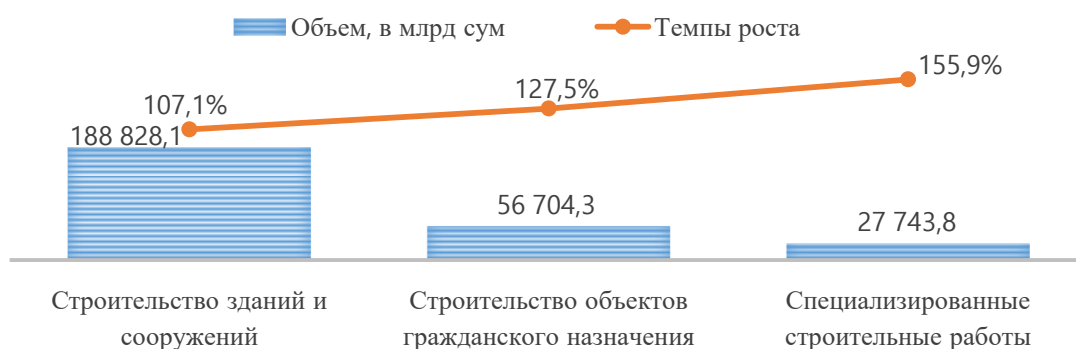
¹ Включая нераспределенные данные по регионам

II. Строительные работы по видам экономической деятельности

Строительные работы в Республике Узбекистан за указанный период распределены по видам экономической деятельности следующим образом:

- доля строительства зданий и сооружений достигла 69,1 %, что на 7,1 % больше по сравнению с соответствующим периодом 2024 года.
- доля строительства объектов гражданского назначения зафиксирована на уровне 20,7 %, что на 27,5 % больше по сравнению с соответствующим периодом 2024 года.
- доля специализированных строительных работ составила 10,2 %, что на 55,9 % больше по сравнению с соответствующим периодом 2024 года.

Строительные работы по видам экономической деятельности



Объем и темпы роста строительства зданий и сооружений

	Строительство зданий и сооружений	Строительство объектов гражданского назначения	Специализированные строительные работы
Крупные строительные организации, объем, в млрд сум	40 835,3	18 537,0	7 465,0
Темпы роста, в %	117,9	134,4	186,3
Малые предприятия и микрофирмы, объем, в млрд сум	78 139,6	38 155,7	20 278,8
Темпы роста, в %	102,5	124,5	147,0
Неформальный сектор, объем, в млрд сум	69 853,2	11,6	-
Темпы роста, в %	106,9	81,3	-

Показатели по теме:

[Объем строительства зданий и сооружений \(месячный\)](#)

[Объем строительства зданий и сооружений \(годовой\)](#)

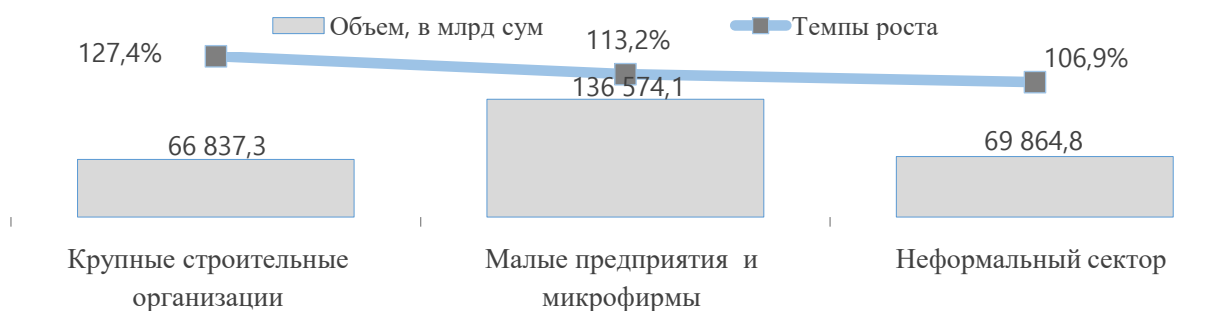
[Объем строительства объектов гражданского назначения \(месячный\)](#)

[Объем строительства объектов гражданского назначения \(годовой\)](#)

[Объем специализированных строительных работ \(месячный\)](#)

[Объем специализированных строительных работ \(годовой\)](#)

III. Структура объема строительных работ по типам предприятий

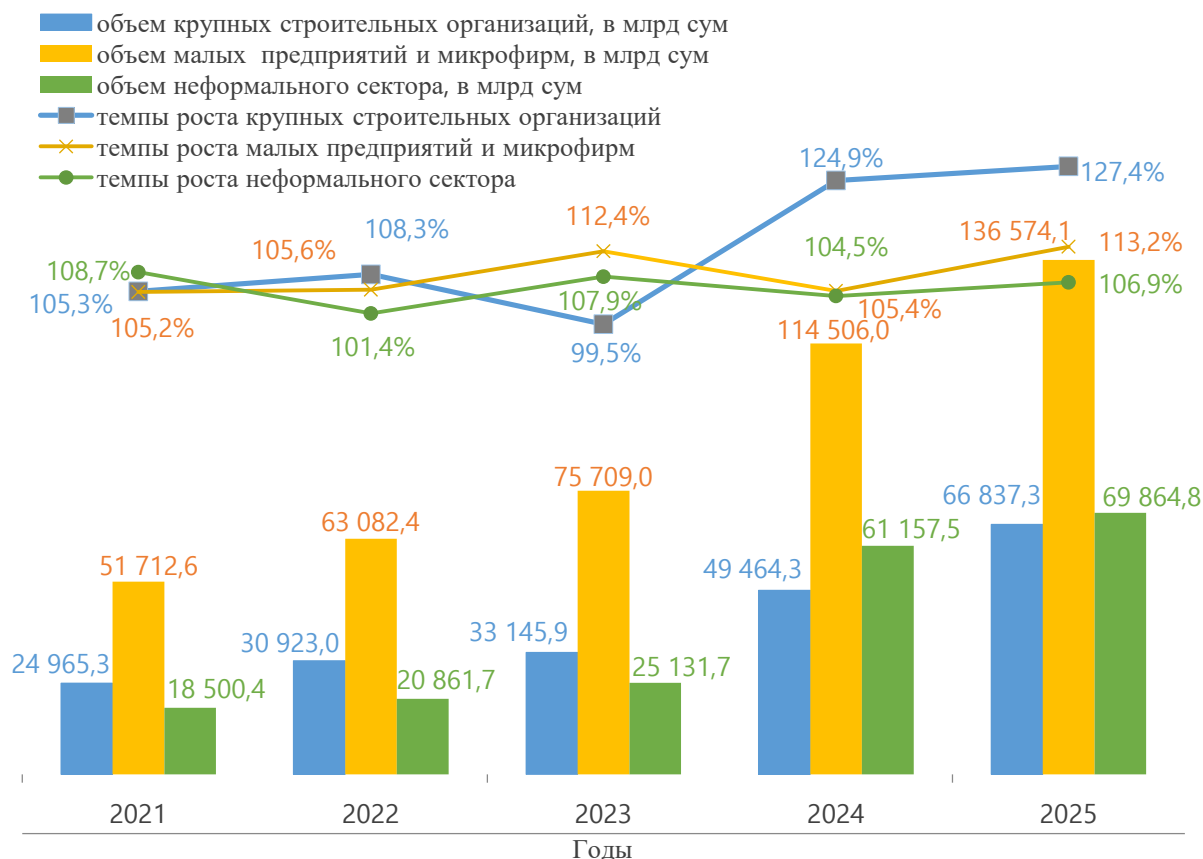


Объем строительных работ, выполненных крупными строительными организациями, в январе–ноябре 2025 года составил 66 837,3 млрд сум, что на 27,4 % больше по сравнению с соответствующим периодом 2024 года, а их доля в общем объеме увеличилась на 2,5 п.п. и составила 24,5 %.

Доля строительных работ, выполненных малыми предприятиями и микрофирмами в рассматриваемый период, составила 50 % от общего объема строительных работ. Таким образом, общий объем выполненных ими строительных работ составил 136 574,1 млрд сум, что на 13,2 % больше по сравнению с соответствующим периодом 2024 года.

Доля строительных работ в неформальном секторе составила 25,5 %, или 69 864,8 млрд сум, что на 6,9 % больше по сравнению с соответствующим периодом 2024 года.

Объем и темпы роста строительных работ по типам предприятий

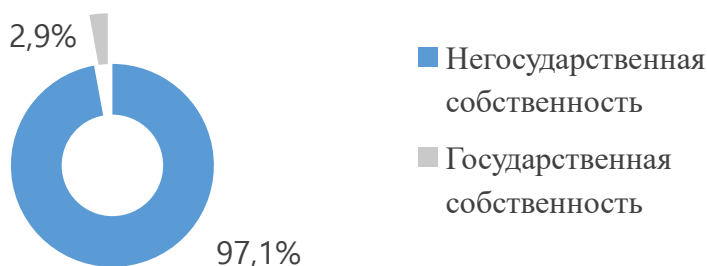


Объем строительных работ по типам
предприятий в разрезе регионов

	Объем, в млрд сум			Темпы роста, в % к соответствующему периоду 2024 года		
	Крупные строительные организации	Малые предприятия и микрофирмы	Неформальный сектор	Крупные строительные организации	Малые предприятия и микрофирмы	Неформальный сектор
Республика Узбекистан²	66 837,3	136 574,1	69 864,8	127,4	113,2	106,9
Республика Каракалпакстан	1 470,4	4 480,0	2 929,6	156,7	106,9	101,6
<i>области:</i>						
Андижанская	1 047,7	7 869,0	4 983,7	137,8	110,7	107,5
Бухарская	2 340,9	7 674,2	6 298,3	133,9	113,4	107,1
Джизакская	959,7	4 304,2	1 952,0	163,2	109,3	114,0
Кашкадарьинская	4 616,3	6 672,8	4 573,4	149,3	110,3	110,3
Навоийская	3 492,6	4 305,7	5 158,7	120,1	105,7	105,9
Наманганская	1 075,8	5 765,8	6 981,6	131,4	115,7	105,6
Самаркандская	1 991,8	12 540,2	2 855,8	123,1	118,6	146,6
Сурхандарьинская	1 347,5	7 203,9	4 838,0	143,2	108,2	108,3
Сырдарьинская	930,5	3 951,5	889,4	158,2	141,7	104,0
Ташкентская	4 678,7	15 096,2	10 153,4	124,1	110,7	102,2
Ферганская	2 702,6	8 644,4	4 977,1	123,3	120,6	103,7
Хорезмская	1 162,8	4 626,8	5 602,5	127,9	115,7	104,0
г. Ташкент	27 655,8	43 439,4	7 671,3	155,2	112,1	105,7

Высокие темпы роста работ, выполненных крупными строительными организациями, отмечены в Джизакской (163,2 % к соответствующему периоду 2024 года), Сырдарьинской областях (158,2 %) и в Республика Каракалпакстан (156,7 %).

Строительные работы по формам собственности



² Включая нераспределенные данные по регионам

IV. Метаданные и методические пояснения

Строительные работы – это результат строительного производства как комплекса работ, выполняемых при возведении, реконструкции, расширении, капитальном и текущем ремонте зданий и сооружений.

Стоимость строительных работ включает составление и подготовку плана работ по освоению строительных участков, водоснабжение, теплоснабжение, канализацию, устройство фундаментов, возведение стен, санитарно-технические работы по монтажу конструкций зданий, а также другие подрядные работы (пусконаладочные работы, вскрытие грунтового слоя, технико-культурные работы и др.).

Статистический учет строительных работ осуществляется в размере фактически выполненного за отчетный период объема, независимо от момента его оплаты, в фактических ценах отчетного периода, без налога на добавленную стоимость.

Формирование статистической информации по объему строительных работ осуществляется на основе:

- а) статистической отчетности (месячной, годовой) юридических лиц, занимающихся строительной деятельностью;
- б) результатов ежеквартальных выборочных наблюдений деятельности малых предприятий и микрофирм;
- в) статистической отчетности территориальных управлений Палаты государственных кадастров, осуществляющих мониторинг за строительством индивидуального жилья и нежилых объектов физическими лицами;
- г) данных выборочных статистических обследований введенных в эксплуатацию индивидуальных жилых домов;
- д) статистической оценки объемов ремонта индивидуальных жилых домов, осуществляемого хозяйственным способом.

Ссылки для метаданных:

<https://stat.uz/files/349/METAMALUMOTLARuz/1875/Qurilish-ishlari.pdf>

<https://stat.uz/files/349/METAMALUMOTLARuz/1877/Aholi-jon-boshiga-qurilishishlari.pdf>

Ответственный за выпуск:
Управление статистики
инвестиций и строительства

Исполнитель:
Д. Хидиралиева
71 203-80-00 (1163)

Адрес:

