

Строительные работы в Республике Узбекистан

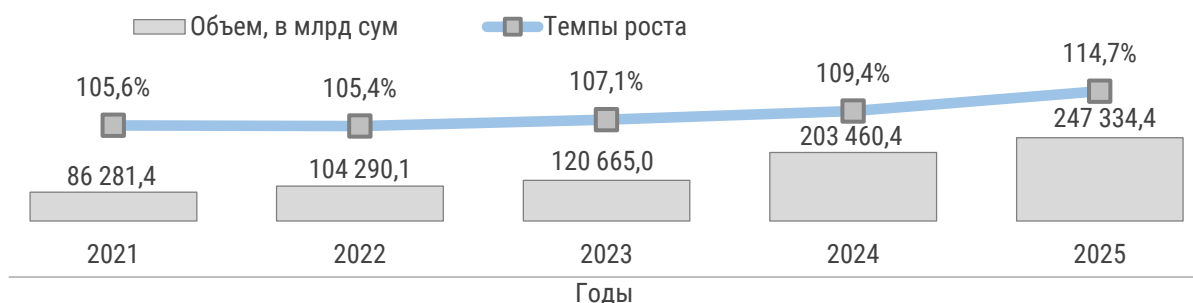
за январь–октябрь 2025 года

- I. Объем выполненных строительных работ – всего
- II. Строительные работы по видам экономической деятельности
- III. Структура объема строительных работ по типам предприятий
- IV. Метаданные и методические пояснения по строительным работам

I. Объем выполненных строительных работ – всего

В январе–октябре 2025 года в Республике Узбекистан объем выполненных строительных работ составил 247 334,4 млрд сум, что на 14,7 % больше по сравнению с соответствующим периодом 2024 года.

Объем и темпы роста выполненных строительных работ



Выполненные строительные работы по регионам

	Объем, в млрд сум	Прирост, в % к соответствующему периоду 2024 года
Республика Узбекистан¹	247 334,4	114,7
Республика Каракалпакстан	7 964,4	110,5
области:		
Андижанская	12 602,3	111,7
Бухарская	14 962,6	112,9
Джизакская	6 566,6	119,1
Кашкадарьинская	14 232,5	117,5
Навоийская	11 623,3	109,8
Наманганская	11 917,6	113,3
Самаркандская	15 821,3	122,5
Сурхандарьинская	11 895,1	111,4
Сырдарьинская	5 014,1	135,5
Ташкентская	26 909,2	108,1
Ферганская	14 886,4	113,7
Хорезмская	10 284,6	111,9
г. Ташкент	72 197,0	124,1

Показатели по теме:

[Объем строительных работ \(месячный\)](#)

[Объем строительных работ \(годовой\)](#)

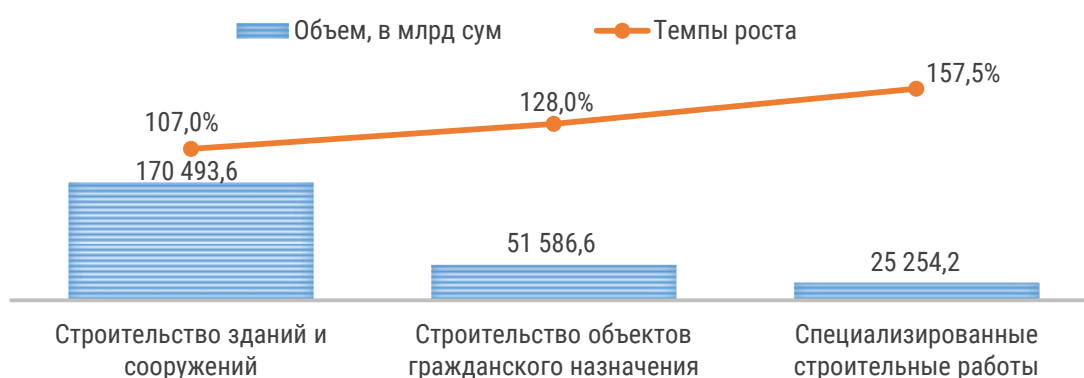
¹ Включая нераспределенные данные по регионам

II. Строительные работы по видам экономической деятельности

Строительные работы в Республике Узбекистан за указанный период распределены по видам экономической деятельности следующим образом:

- доля строительства зданий и сооружений достигла 68,9 %, что на 7 % больше по сравнению с соответствующим периодом 2024 года.
- доля строительства объектов гражданского назначения зафиксирована на уровне 20,9 %, что на 28 % больше по сравнению с соответствующим периодом 2024 года.
- доля специализированных строительных работ составила 10,2 %, что на 57,5 % больше по сравнению с соответствующим периодом 2024 года.

Строительные работы по видам экономической деятельности



Объем и темпы роста строительства зданий и сооружений

	Строительство зданий и сооружений	Строительство объектов гражданского назначения	Специализированные строительные работы
Крупные строительные организации, объем, в млрд сум	37 956,0	16 925,1	6 767,0
Темпы роста, в %	117,3	135,9	192,7
Малые предприятия и микрофирмы, объем, в млрд сум	70 835,0	34 649,9	18 487,2
Темпы роста, в %	102,4	124,5	147,6
Неформальный сектор, объем, в млрд сум	61 702,6	11,6	-
Темпы роста, в %	106,8	82,6	-

Показатели по теме:

[Объем строительства зданий и сооружений \(месячный\)](#)

[Объем строительства зданий и сооружений \(годовой\)](#)

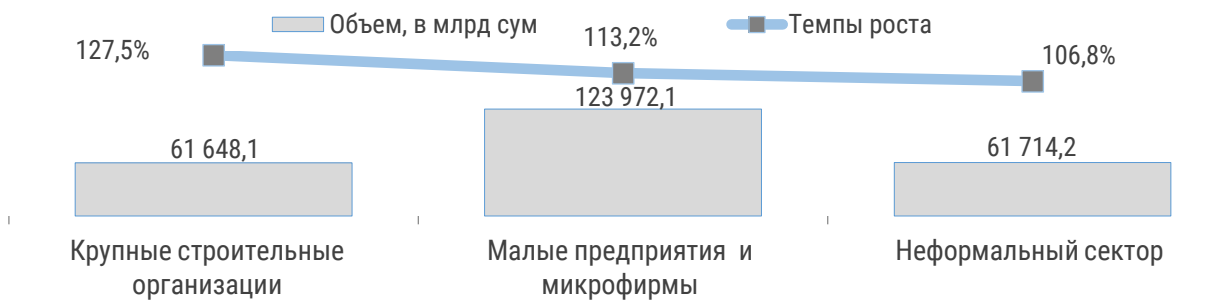
[Объем строительства объектов гражданского назначения \(месячный\)](#)

[Объем строительства объектов гражданского назначения \(годовой\)](#)

[Объем специализированных строительных работ \(месячный\)](#)

[Объем специализированных строительных работ \(годовой\)](#)

III. Структура объема строительных работ по типам предприятий

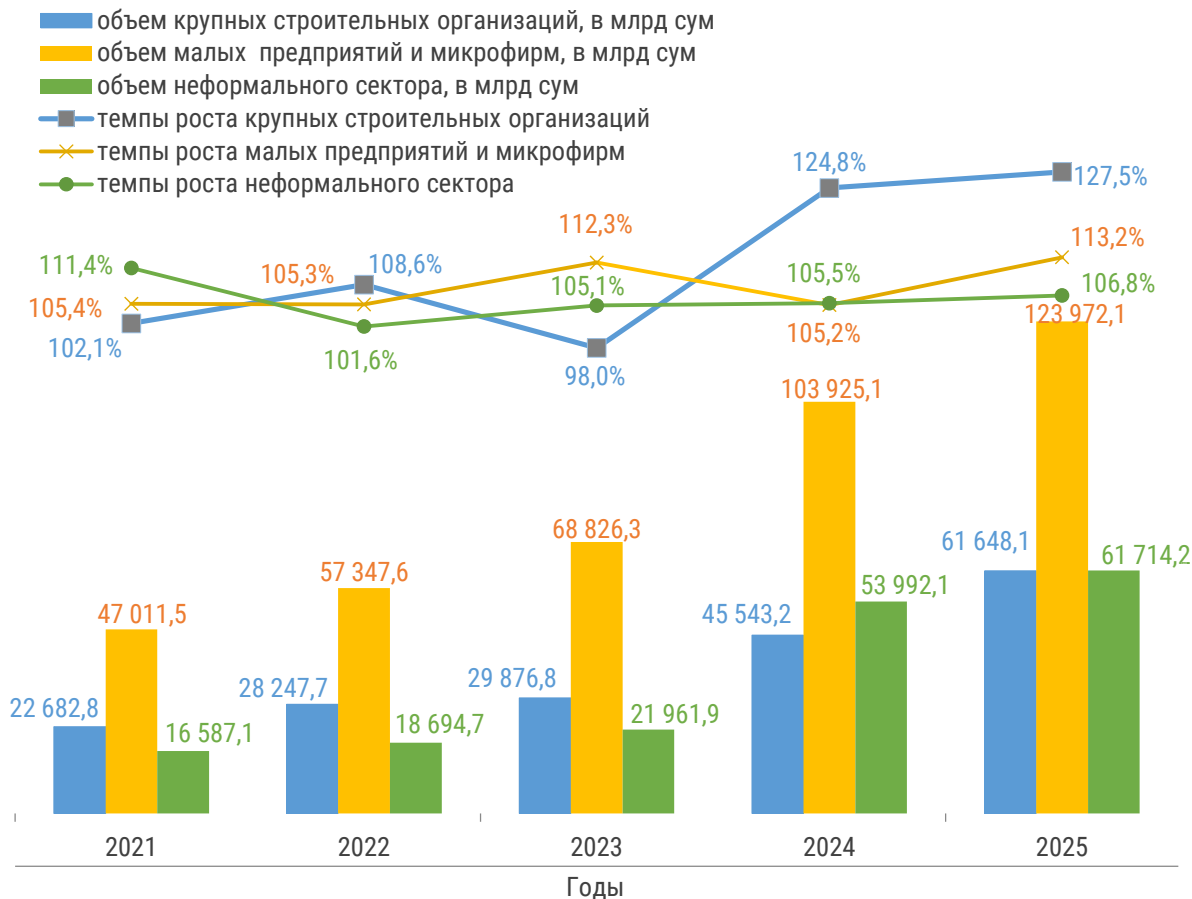


Объем строительных работ, выполненных крупными строительными организациями, в январе-октябре 2025 года составил 61 648,1 млрд сум, что на 27,5 % больше по сравнению с соответствующим периодом 2024 года, а их доля в общем объеме увеличилась на 2,5 п.п. и составила 24,9 %.

Доля строительных работ, выполненных малыми предприятиями и микрофирмами в рассматриваемый период, составила 50,1 % от общего объема строительных работ. Таким образом, общий объем выполненных ими строительных работ составил 123 972,1 млрд сум, что на 13,2 % больше по сравнению с соответствующим периодом 2024 года.

Доля строительных работ в неформальном секторе составила 25 %, или 61 714,2 млрд сум, что на 6,8 % больше по сравнению с соответствующим периодом 2024 года.

Объем и темпы роста строительных работ по типам предприятий

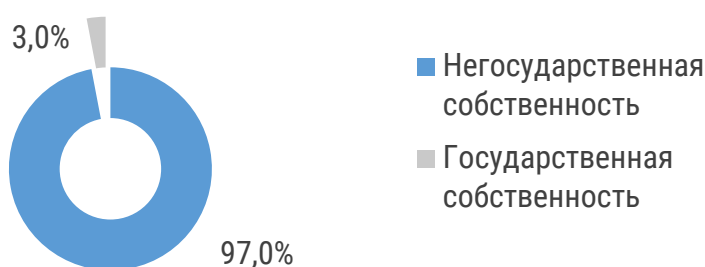


Объем строительных работ по типам
предприятий в разрезе регионов

	Объем, в млрд сум			Темпы роста, в % к соответствующему периоду 2024 года		
	Крупные строительные организации	Малые предприятия и микрофирмы	Неформальный сектор	Крупные строительные организации	Малые предприятия и микрофирмы	Неформальный сектор
Республика Узбекистан²	61 648,1	123 972,1	61 714,2	127,5	113,2	106,8
Республика Каракалпакстан	1 233,3	4 134,2	2 596,9	145,8	108,6	101,6
<i>области:</i>						
Андижанская	965,4	7 107,0	4 529,9	157,2	110,2	107,4
Бухарская	2 068,3	7 004,8	5 889,5	126,1	114,0	107,7
Джизакская	865,6	3 924,9	1 776,1	166,9	110,0	124,4
Кашкадарьинская	4 084,2	6 122,5	4 025,8	135,7	111,2	111,7
Навоийская	3 328,8	3 994,7	4 299,8	117,9	108,0	105,8
Наманганская	979,0	5 183,9	5 754,7	139,3	114,2	108,9
Самаркандская	1 785,5	11 460,8	2 575,0	120,4	119,4	141,5
Сурхандарьинская	1 258,0	6 523,9	4 113,2	149,4	108,0	108,1
Сырдарьинская	863,1	3 460,8	690,2	167,3	136,9	104,5
Ташкентская	4 432,1	13 620,8	8 856,3	127,9	109,7	97,9
Ферганская	2 492,8	7 789,4	4 604,2	121,5	119,7	101,4
Хорезмская	1 092,0	4 163,9	5 028,7	128,5	114,2	107,1
г. Ташкент	25 742,6	39 480,5	6 973,9	156,6	112,3	105,8

Высокие темпы роста работ, выполненных крупными строительными организациями, отмечены в Сырдарьинской (167,3 % к соответствующему периоду 2024 года), Джизакской (166,9 %) и Андижанской (157,2 %) областях.

Строительные работы по формам собственности



² Включая нераспределенные данные по регионам

IV. Метаданные и методические пояснения

Строительные работы – это результат строительного производства как комплекса работ, выполняемых при возведении, реконструкции, расширении, капитальном и текущем ремонте зданий и сооружений.

В стоимость строительства включаются работы по освоению участков, санитарно-технические работы по устройству водоснабжения, канализации, монтаж конструкций зданий, другие подрядные работы (пусконаладочные, культуртехнические и др.).

Статистический учет строительных работ осуществляется в размере фактически выполненного за отчетный период объема, независимо от момента его оплаты, в фактических ценах отчетного периода, без налога на добавленную стоимость.

Формирование статистической информации по объему строительных работ осуществляется на основе:

а) статистической отчетности (месячной, годовой) юридических лиц, занимающихся строительной деятельностью;

б) результатов ежеквартальных выборочных наблюдений деятельности малых предприятий и микрофирм;

в) статистической отчетности территориальных управлений Палаты государственных кадастров, осуществляющих мониторинг за строительством индивидуального жилья и нежилых объектов физическими лицами;

г) данных выборочных статистических обследований введенных в эксплуатацию индивидуальных жилых домов;

д) статистической оценки объемов ремонта индивидуальных жилых домов, осуществляемого хозяйственным способом.

Ссылки для метаданных:

<https://stat.uz/files/349/METAMALUMOTLARuz/1875/Qurilish-ishlari.pdf>

<https://stat.uz/files/349/METAMALUMOTLARuz/1877/Aholi-jon-boshiga-qurilishishlari.pdf>

Ответственный за выпуск:
Управление статистики
инвестиций и строительства

Исполнитель:
Д. Хидиралиева
71 203-80-00 (1163)

Адрес:

