

## Строительные работы в Республике Узбекистан

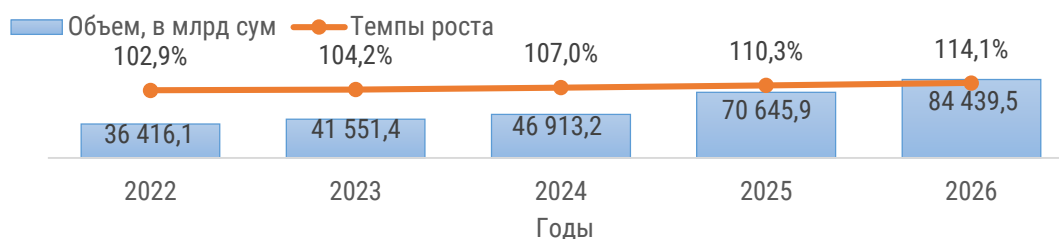
за январь-апрель 2026 года

- I. Объем выполненных строительных работ – всего
- II. Строительные работы по видам экономической деятельности
- III. Структура объема строительных работ по типам предприятий
- IV. Метаданные и методические пояснения по строительным работам

### I. Объем выполненных строительных работ – всего

В январе-апреле 2026 года в Республике Узбекистан объем выполненных строительных работ составил 84 439,5 млрд сум, что на 14,1% больше по сравнению с соответствующим периодом 2025 года.

#### Объем и темпы роста выполненных строительных работ



#### Выполненные строительные работы по регионам

	Объем, в млрд сум	в % к соответствующему периоду 2025 года
<b>Республика Узбекистан<sup>1</sup></b>	<b>84 439,5</b>	<b>114,1</b>
Республика Каракалпакстан	4 448,8	159,9
области:		
Андижанская	4 494,6	117,3
Бухарская	5 865,5	125,6
Джизакская	2 430,8	113,8
Кашкадарьинская	5 031,5	115,1
Навоийская	4 083,3	119,9
Наманганская	4 353,2	116,6
Самаркандская	5 153,9	112,7
Сурхандарьинская	4 258,8	115,8
Сырдарьинская	1 662,4	114,7
Ташкентская	8 605,3	108,3
Ферганская	5 727,5	118,2
Хорезмская	4 575,9	131,8
г. Ташкент	22 112,2	111,8

#### Показатели по теме:

[Объем строительных работ \(месячный\)](#)

[Объем строительных работ \(годовой\)](#)

<sup>1</sup> Включая нераспределенные данные по регионам

## II. Строительные работы по видам экономической деятельности

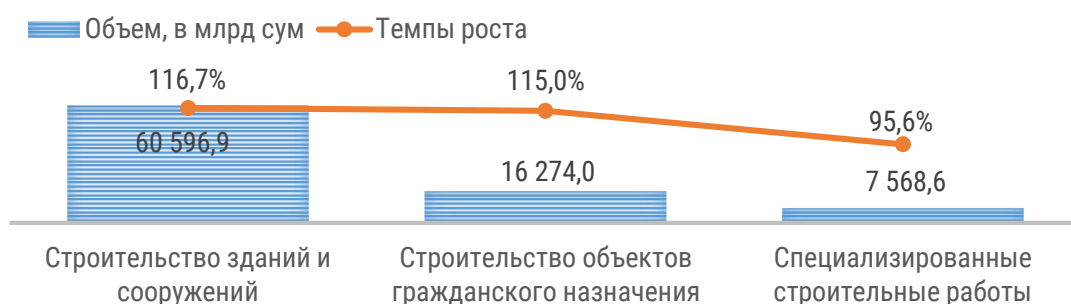
Строительные работы в Республике Узбекистан за январь-апрель 2026 года распределены по видам экономической деятельности следующим образом:

- доля строительства зданий и сооружений достигла 71,8%, при этом темпы роста по сравнению с соответствующим периодом 2025 года увеличились на 16,7%.

- доля строительства объектов гражданского назначения зафиксирована на уровне 19,3%, при этом темпы роста по сравнению с соответствующим периодом 2025 года увеличились на 15%.

- доля специализированных строительных работ составила 8,9%, при этом темпы роста по сравнению с соответствующим периодом 2025 года составила 95,6%.

### Строительные работы по видам экономической деятельности



### Объем и темпы роста строительных работ по видам экономической деятельности

	Строительство зданий и сооружений	Строительство объектов гражданского назначения	Специализированные строительные работы
Крупные строительные организации, объем, в млрд сум	13 202,1	6 177,5	2 248,3
Темпы роста, в %	125,7	131,3	104,1
Малые предприятия и микрофирмы, объем, в млрд сум	24 201,5	10 092,9	2 320,3
Темпы роста, в %	114,3	106,9	92,5
Неформальный сектор, объем, в млрд сум	23 193,3	3,6	-
Темпы роста, в %	114,4	1 428,1	-

#### Показатели по теме:

[Объем строительства зданий и сооружений \(месячный\)](#)

[Объем строительства зданий и сооружений \(годовой\)](#)

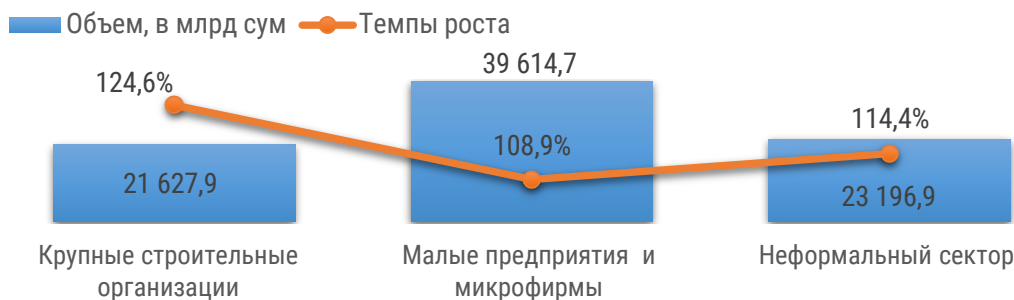
[Объем строительства объектов гражданского назначения \(месячный\)](#)

[Объем строительства объектов гражданского назначения \(годовой\)](#)

[Объем специализированных строительных работ \(месячный\)](#)

[Объем специализированных строительных работ \(годовой\)](#)

### III. Структура объема строительных работ по типам предприятий

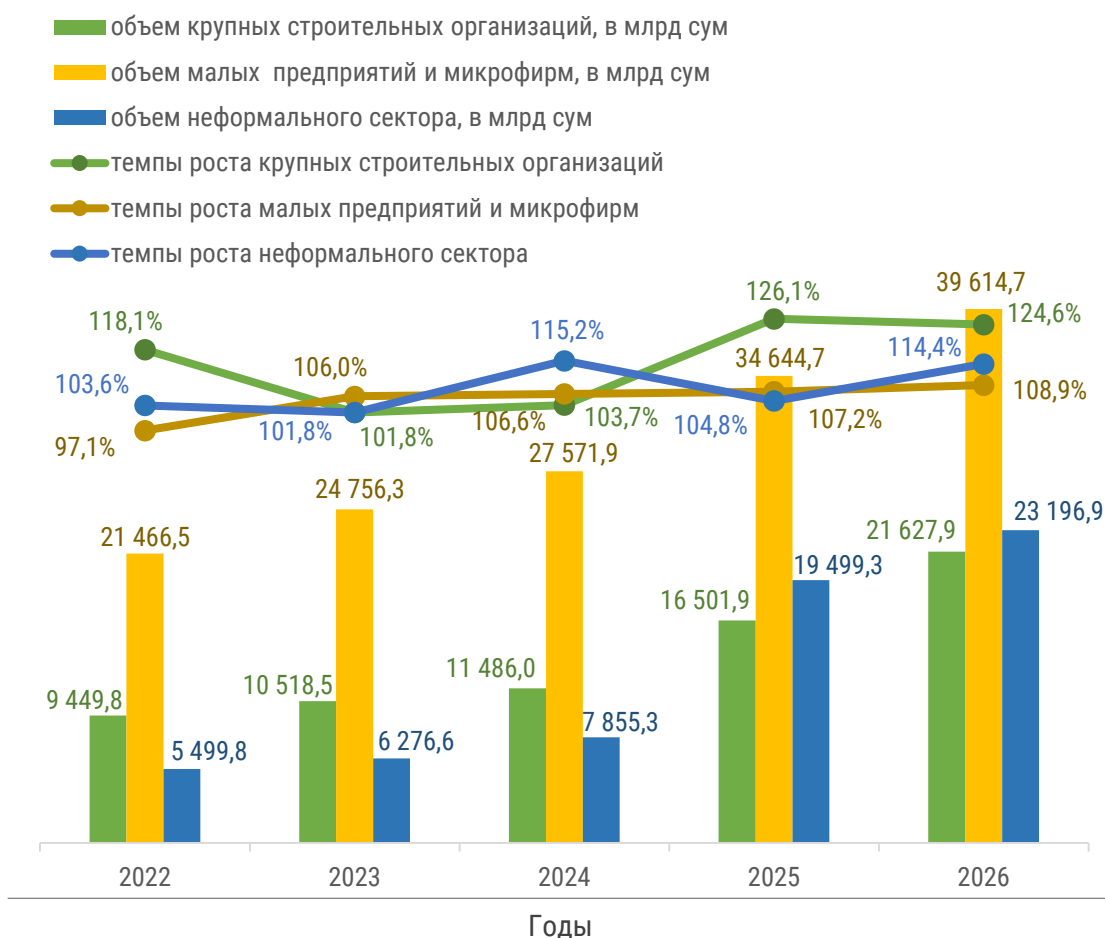


Объем строительных работ, выполненных крупными строительными организациями, в январе-апреле 2026 года составил 21 627,9 млрд сум, что на 24,6% больше по сравнению с соответствующим периодом 2025 года, а их доля в общем объеме составила 25,6%.

Доля строительных работ, выполненных малыми предприятиями и микрофирмами в рассматриваемый период, составила 46,9% от общего объема строительных работ. Таким образом, общий объем выполненных ими строительных работ составил 39 614,7 млрд сум, что на 8,9% больше по сравнению с соответствующим периодом 2025 года.

Доля строительных работ в неформальном секторе составила 27,5%, или 23 196,9 млрд сум, что на 14,4% больше по сравнению с соответствующим периодом 2025 года.

#### Объем и темпы роста строительных работ по типам предприятий (за январь-апрель)

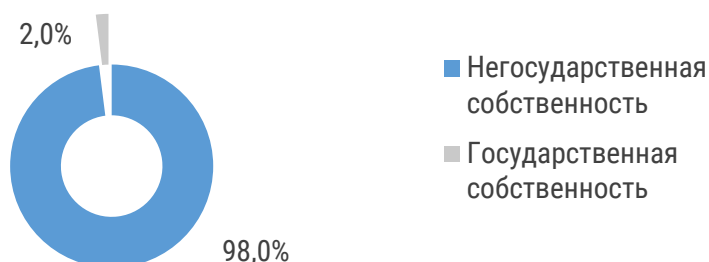


Объем строительных работ по типам  
предприятий в разрезе регионов

	Объем, в млрд сум			Темпы роста, в % к соответствующему периоду 2025 года		
	Крупные строительные организации	Малые предприятия и микрофирмы	Неформальный сектор	Крупные строительные организации	Малые предприятия и микрофирмы	Неформальный сектор
<b>Республика Узбекистан<sup>2</sup></b>	<b>21 627,9</b>	<b>39 614,7</b>	<b>23 196,9</b>	<b>124,6</b>	<b>108,9</b>	<b>114,4</b>
Республика Каракалпакстан	1 804,4	1 738,5	905,9	822,2	100,9	107,8
<i>области:</i>						
Андижанская	653,8	2 447,1	1 393,7	181,7	109,5	112,6
Бухарская	1 413,2	2 446,6	2 005,7	249,2	104,7	113,5
Джизакская	394,0	1 295,8	741,0	162,3	107,9	107,1
Кашкадарьинская	1 196,4	2 188,6	1 646,5	145,0	104,5	113,4
Навоийская	1 141,9	1 554,5	1 386,9	176,1	103,6	110,5
Наманганская	533,7	1 771,2	2 048,3	185,9	105,4	116,0
Самаркандская	972,6	3 473,2	708,1	202,3	103,4	96,6
Сурхандарьинская	521,9	2 176,2	1 560,7	171,2	108,3	114,6
Сырдарьинская	318,7	1 015,9	327,8	143,6	109,4	109,5
Ташкентская	2 058,5	3 470,6	3 076,2	108,3	108,0	108,6
Ферганская	1 119,7	2 745,3	1 862,5	135,0	113,2	117,0
Хорезмская	994,4	1 467,5	2 114,0	238,2	109,2	123,7
г. Ташкент	6 868,9	11 823,7	3 419,6	101,3	115,0	126,1

Наибольшие объемы строительных работ, выполненных крупными строительными организациями, зафиксированы в городе Ташкенте (6,9 трлн сум), в Ташкентской области (2,1 трлн сум), а также в Республике Каракалпакстан (1,8 трлн сум).

Доля строительных работ по формам собственности



<sup>2</sup> Включая нераспределенные данные по регионам

#### IV. Метаданные и методические пояснения

**Строительные работы** – это результат строительного производства как комплекса работ, выполняемых при возведении, реконструкции, расширении, капитальном и текущем ремонте зданий и сооружений.

Стоимость строительных работ включает составление и подготовку плана работ по освоению строительных участков, водоснабжение, теплоснабжение, канализацию, устройство фундаментов, возведение стен, санитарно-технические работы по монтажу конструкций зданий, а также другие подрядные работы (пусконаладочные работы, вскрытие грунтового слоя, технико-культурные работы и др.).

Статистический учет строительных работ осуществляется в размере фактически выполненного за отчетный период объема, независимо от момента его оплаты, в фактических ценах отчетного периода, без налога на добавленную стоимость.

Формирование статистической информации по объему строительных работ осуществляется на основе:

- а) статистической отчетности (месячной, годовой) юридических лиц, занимающихся строительной деятельностью;
- б) результатов ежеквартальных выборочных наблюдений деятельности малых предприятий и микрофирм;
- в) статистической отчетности территориальных управлений Палаты государственных кадастров, осуществляющих мониторинг за строительством индивидуального жилья и нежилых объектов физическими лицами;
- г) данных выборочных статистических обследований введенных в эксплуатацию индивидуальных жилых домов;
- д) статистической оценки объемов ремонта индивидуальных жилых домов, осуществляемого хозяйственным способом.

#### Ссылки для метаданных:

<https://stat.uz/files/349/METAMALUMOTLARuz/1875/Qurilish-ishlari.pdf>

<https://stat.uz/files/349/METAMALUMOTLARuz/1877/Aholi-jon-boshiga-qurilishishlari.pdf>

**Ответственный за выпуск:**  
Управление статистики  
инвестиций и строительства

**Исполнитель:**  
Д. Хидиралиева  
71 203-80-00 (1163)

**Адрес:**

