

Строительные работы в Республике Узбекистан

за январь-декабрь 2025 года

- I. Объем выполненных строительных работ — всего
- II. Строительные работы по видам экономической деятельности
- III. Структура объема строительных работ по типам предприятий
- IV. Метаданные и методические пояснения по строительным работам

I. Объем выполненных строительных работ — всего

В январе-декабре 2025 года в Республике Узбекистан объем выполненных строительных работ составил 313 887,8 млрд сум, что на 14,2 % больше по сравнению с соответствующим периодом 2024 года.

Объем и темпы роста выполненных строительных работ



Выполненные строительные работы по регионам

	Объем, в млрд сум	в % к соответствующему периоду 2024 года
Республика Узбекистан¹	313 887,8	114,2
Республика Каракалпакстан	9 915,9	111,0
<i>области:</i>		
Андижанская	15 111,4	113,8
Бухарская	19 168,8	111,3
Джизакская	8 039,6	120,4
Кашкадарьинская	17 659,5	110,8
Навоийская	16 192,6	106,8
Наманганская	15 483,1	110,1
Самаркандская	18 637,5	117,3
Сурхандарьинская	14 648,9	108,5
Сырдарьинская	6 855,7	138,0
Ташкентская	33 987,7	109,8
Ферганская	19 157,0	117,5
Хорезмская	14 020,9	114,0
г. Ташкент	88 438,5	118,3

Показатели по теме:

[Объем строительных работ \(месячный\)](#)

[Объем строительных работ \(годовой\)](#)

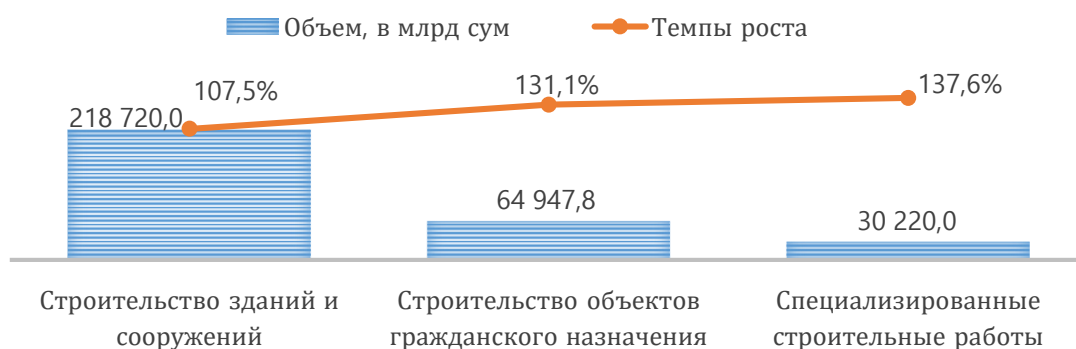
¹ Включая нераспределенные данные по регионам

II. Строительные работы по видам экономической деятельности

Строительные работы в Республике Узбекистан за указанный период распределены по видам экономической деятельности следующим образом:

- доля строительства зданий и сооружений достигла 69,7 %, при этом темпы роста по сравнению с соответствующим периодом 2024 года увеличились на 7,5 %.
- доля строительства объектов гражданского назначения зафиксирована на уровне 20,7 %, что на 31,1 % больше по сравнению с соответствующим периодом 2024 года.
- доля специализированных строительных работ составила 9,6 %, что на 37,6 % больше по сравнению с соответствующим периодом 2024 года.

Строительные работы по видам экономической деятельности



Объем и темпы роста строительства зданий и сооружений

	Строительство зданий и сооружений	Строительство объектов гражданского назначения	Специализированные строительные работы
Крупные строительные организации, объем, в млрд сум	52 371,7	22 606,4	7 982,8
Темпы роста, в %	115,4	136,5	111,9
Малые предприятия и микрофирмы, объем, в млрд сум	85 309,2	42 311,9	22 237,2
Темпы роста, в %	104,1	128,4	149,9
Неформальный сектор, объем, в млрд сум	81 039,1	29,5	-
Темпы роста, в %	106,5	66,5	-

Показатели по теме:

[Объем строительства зданий и сооружений \(месячный\)](#)

[Объем строительства зданий и сооружений \(годовой\)](#)

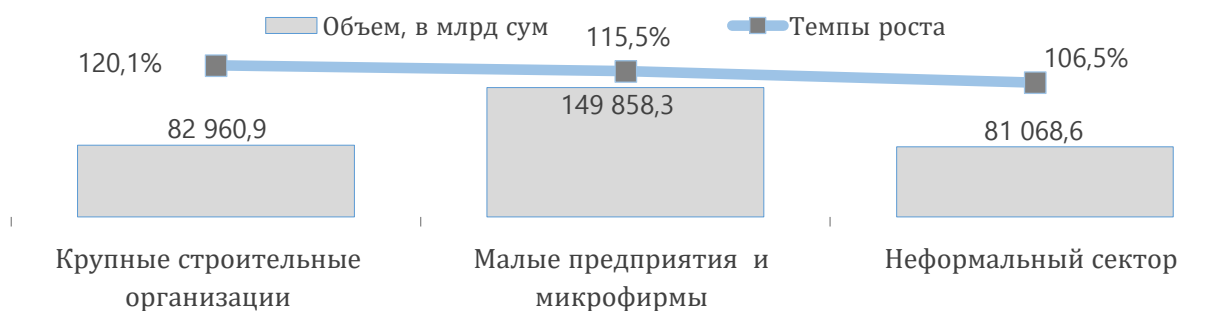
[Объем строительства объектов гражданского назначения \(месячный\)](#)

[Объем строительства объектов гражданского назначения \(годовой\)](#)

[Объем специализированных строительных работ \(месячный\)](#)

[Объем специализированных строительных работ \(годовой\)](#)

III. Структура объема строительных работ по типам предприятий

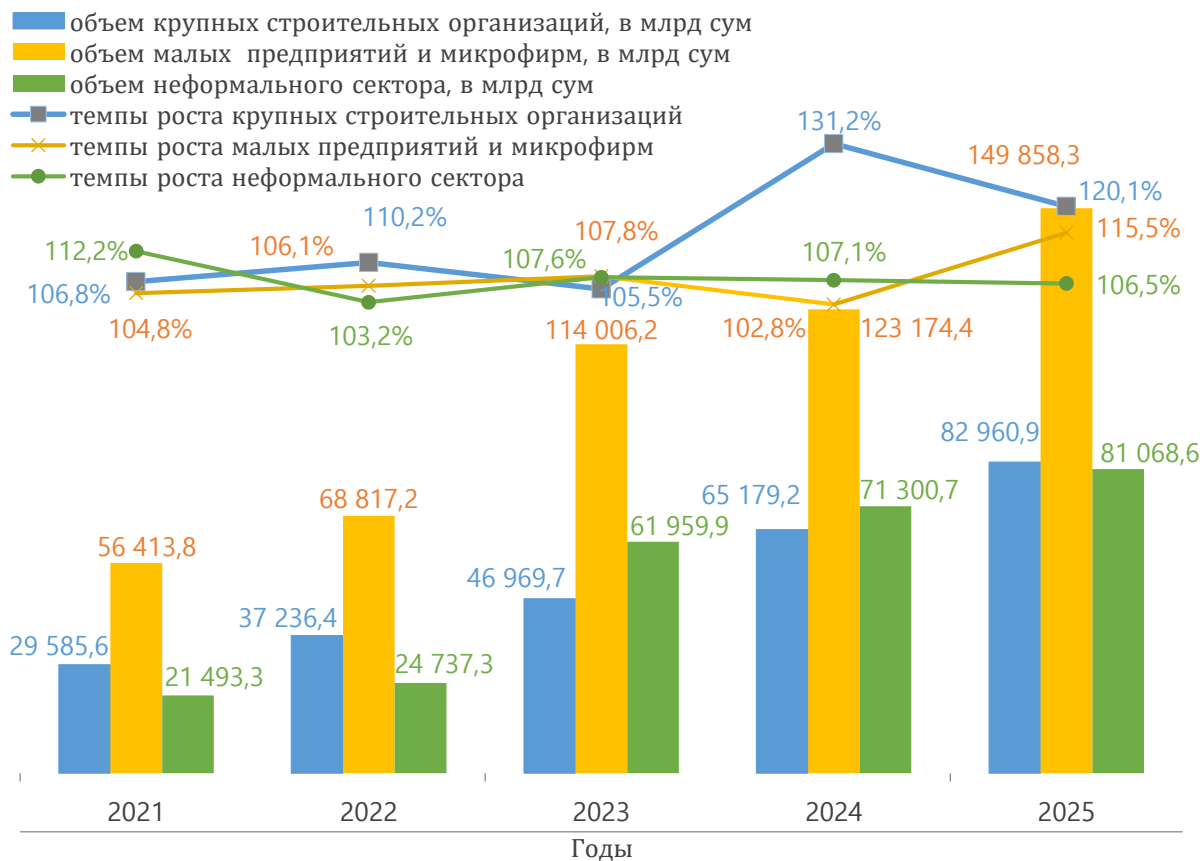


Объем строительных работ, выполненных крупными строительными организациями, в январе-декабре 2025 года составил 82 960,9 млрд сум, что на 20,1 % больше по сравнению с соответствующим периодом 2024 года, а их доля в общем объеме увеличилась на 1,3 п.п. и составила 26,4 %.

Доля строительных работ, выполненных малыми предприятиями и микрофирмами в рассматриваемый период, составила 47,8 % от общего объема строительных работ. Таким образом, общий объем выполненных ими строительных работ составил 149 858,3 млрд сум, что на 15,5 % больше по сравнению с соответствующим периодом 2024 года.

Доля строительных работ в неформальном секторе составила 25,8 %, или 81 068,6 млрд сум, что на 6,5 % больше по сравнению с соответствующим периодом 2024 года.

Объем и темпы роста строительных работ по типам предприятий

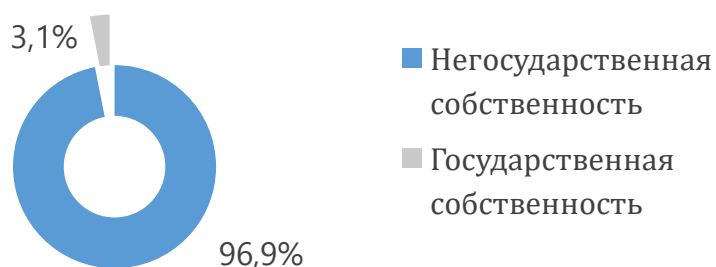


Объем строительных работ по типам
предприятий в разрезе регионов

	Объем, в млрд сум			Темпы роста, в % к соответствующему периоду 2024 года		
	Крупные строительные организации	Малые предприятия и микрофирмы	Неформальный сектор	Крупные строительные организации	Малые предприятия и микрофирмы	Неформальный сектор
Республика Узбекистан²	82 960,9	149 858,3	81 068,6	120,1	115,5	106,5
Республика Каракалпакстан	1 724,5	4 939,5	3 251,9	130,6	109,7	104,5
<i>области:</i>						
Андижанская	1 133,8	8 848,0	5 129,6	118,9	115,8	109,5
Бухарская	3 067,0	8 331,0	7 770,8	109,6	114,5	108,7
Джизакская	1 297,9	4 695,7	2 046,0	188,7	110,6	117,3
Кашкадарьинская	5 195,3	7 040,0	5 424,2	118,6	108,4	106,9
Навоийская	6 308,9	4 622,3	5 261,4	110,0	105,6	104,0
Наманганская	1 245,8	5 977,9	8 259,4	108,7	111,9	109,1
Самаркандская	2 360,2	13 647,2	2 630,1	109,2	120,0	111,9
Сурхандарьинская	1 574,4	7 659,0	5 415,5	120,5	106,9	107,7
Сырдарьинская	1 081,8	4 463,6	1 310,3	136,9	148,8	110,5
Ташкентская	5 450,6	18 068,0	10 469,1	101,0	123,5	95,5
Ферганская	3 230,1	9 442,9	6 484,0	111,9	122,5	113,7
Хорезмская	1 328,5	4 823,2	7 869,2	118,2	112,5	114,2
г. Ташкент	31 391,4	47 300,0	9 747,1	134,3	113,3	100,8

Высокие темпы роста работ, выполненных крупными строительными организациями, отмечены в Джизакской области (188,7 % к соответствующему периоду 2024 года), Сырдарьинской области (136,9 %) и в городе Ташкенте (134,3 %).

Строительные работы по формам собственности



² Включая нераспределенные данные по регионам

IV. Метаданные и методические пояснения

Строительные работы – это результат строительного производства как комплекса работ, выполняемых при возведении, реконструкции, расширении, капитальном и текущем ремонте зданий и сооружений.

Стоимость строительных работ включает составление и подготовку плана работ по освоению строительных участков, водоснабжение, теплоснабжение, канализацию, устройство фундаментов, возведение стен, санитарно-технические работы по монтажу конструкций зданий, а также другие подрядные работы (пусконаладочные работы, вскрытие грунтового слоя, технико-культурные работы и др.).

Статистический учет строительных работ осуществляется в размере фактически выполненного за отчетный период объема, независимо от момента его оплаты, в фактических ценах отчетного периода, без налога на добавленную стоимость.

Формирование статистической информации по объему строительных работ осуществляется на основе:

- а) статистической отчетности (месячной, годовой) юридических лиц, занимающихся строительной деятельностью;
- б) результатов ежеквартальных выборочных наблюдений деятельности малых предприятий и микрофирм;
- в) статистической отчетности территориальных управлений Палаты государственных кадастров, осуществляющих мониторинг за строительством индивидуального жилья и нежилых объектов физическими лицами;
- г) данных выборочных статистических обследований введенных в эксплуатацию индивидуальных жилых домов;
- д) статистической оценки объемов ремонта индивидуальных жилых домов, осуществляемого хозяйственным способом.

Ссылки для метаданных:

<https://stat.uz/files/349/METAMALUMOTLARuz/1875/Qurilish-ishlari.pdf>

<https://stat.uz/files/349/METAMALUMOTLARuz/1877/Aholi-jon-boshiga-qurilishishlari.pdf>

Ответственный за выпуск:
Управление статистики
инвестиций и строительства

Исполнитель:
Д. Хидиралиева
71 203-80-00 (1163)

Адрес:

