

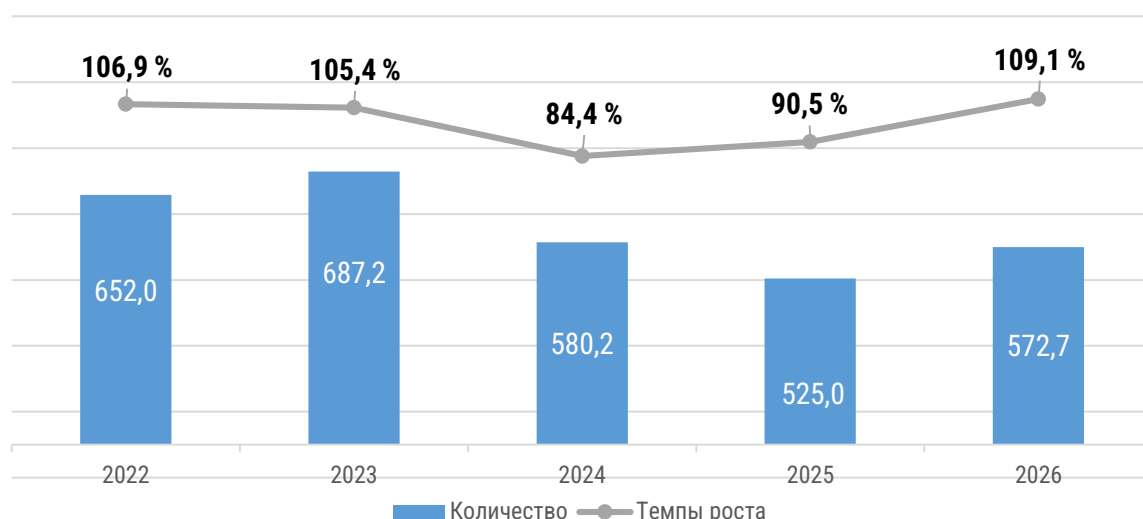
## Информация о демографии предприятий и организаций в Республике Узбекистан

- I. Количество предприятий и организаций
- II. Информация об организационно-правовых формах субъектов предпринимательства
- III. Информация о предприятиях и организациях с иностранными инвестициями
- IV. Метаданные и пояснения к демографии предприятий и организаций

### I. Количество предприятий и организаций

По состоянию на 1 февраля 2026 года количество действующих в республике предприятий и организаций составляет **572,7** тыс. ед., из них **411,1** тыс. или **71,8 %** – малые предприятия и микрофирмы.

#### Количество действующих предприятий и организаций (ед.).



По состоянию на 1 февраля

Год	Предприятия и организации	из них:		
		субъекты предпринимательства	субъекты малого бизнеса	фермерских и дехканских хозяйств
2026	572 666	415 184	411 074	90 313
2025	525 036	367 340	363 628	93 542
2024	580 173	418 710	415 002	97 055
2023	687 166	507 443	503 804	115 145
2022	652 040	470 163	467 096	118 613

Показатели по теме:

- [Количество зарегистрированных предприятий и организаций \(ежегодно\)](#)
- [Количество действующих предприятий и организаций \(ежегодно\)](#)
- [Количество вновь созданных предприятий и организаций \(ежегодно\)](#)
- [Количество вновь созданных субъектов предпринимательства \(ежемесячный\)](#)
- [Количество вновь созданных субъектов малого предпринимательства \(ежемесячный\)](#)
- [Количество вновь созданных предприятий и организаций \(ежемесячный\)](#)
- [Количество вновь созданных предприятий и организаций \(по видам экономической деятельности, ежемесячный\)](#)
- [Количество зарегистрированных предприятий и организаций \(ежемесячно\)](#)

В региональном разрезе наибольшее количество действующих предприятий и организаций осуществляет свою деятельность в городе Ташкент – **19,3 %**, Ташкентской – **9,4 %**, Самаркандской – **9,3 %**, Ферганской – **8,6 %** и Кашкадарьинской – **7,7 %** областях.

Регионы	Предприятия и организации	из них:		
		субъекты предпринимательства	из них:	фермерских и дехканских хозяйств
			субъекты малого бизнеса	
Республика Узбекистан	572 666	415 184	411 074	90 313
Респ. Каракалпакстан	28 996	20 005	19 905	4 940
Андижанская	35 410	22 083	21 944	7 955
Бухарская	34 612	25 502	25 353	5 369
Джизакская	26 235	15 708	15 616	7 369
Кашкадарьинская	43 838	25 681	25 490	12 954
Навоийская	23 884	18 768	18 669	2 638
Наманганская	33 593	22 994	22 812	6 149
Самаркандская	53 045	35 581	35 350	11 063
Сурхандарьинская	31 752	21 319	21 227	6 201
Сырдарьинская	16 389	10 245	10 173	3 953
Ташкентская	53 854	41 297	40 910	6 581
Ферганская	49 090	32 017	31 786	10 739
Хорезмская	31 718	24 018	23 888	4 340
г.Ташкент	110 250	99 966	97 951	62

Показатели по теме:

[Количество действующих предприятий и организаций \(ежемесячный\)](#)

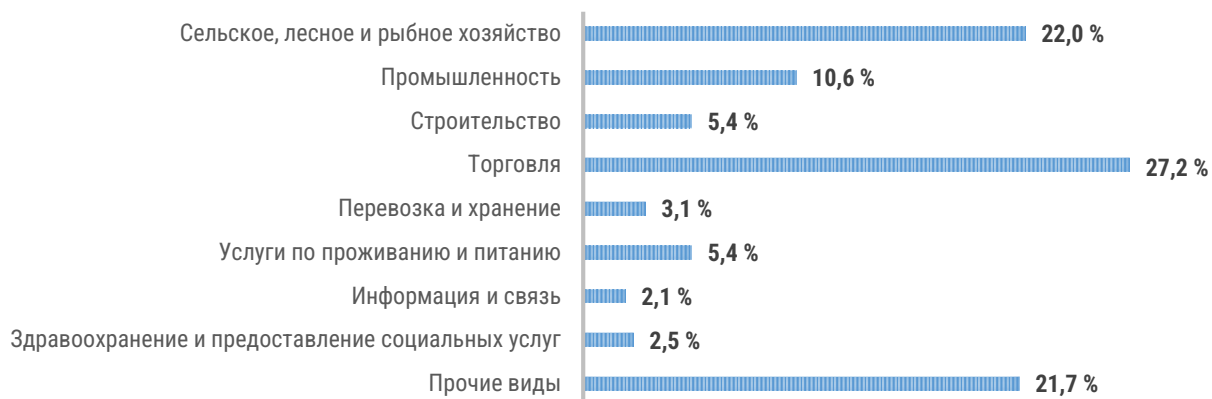
[Количество действующих субъектов предпринимательства \(ежемесячный\)](#)

[Количество действующих субъектов малого предпринимательства \(ежемесячный\)](#)

### Количество действующих предприятий и организаций по видам экономической деятельности

По видам экономической деятельности наибольшее количество действующих предприятий и организаций сохраняется в отрасли торговли, доля которой на 1 февраля 2026 года составила **27,2 %**.

#### Доля в общем числе предприятий и организаций



На втором месте – сельское, лесное и рыбное хозяйство – **22,0 %**, на третьем – промышленность - **10,6 %**, в совокупности доля этих трех видов деятельности составляет свыше **59 %** от их общего количества.

Виды экономической деятельности	Предприятия и организации	из них:	
		субъекты предпринимательства	из них:
			субъекты малого бизнеса
Сельское, лесное и рыбное хозяйство	126 252	35 469	35 338
Промышленность	60 552	60 382	59 574
Строительство	31 053	30 792	30 504
Торговля	155 609	155 586	154 809
Перевозка и хранение	17 539	17 474	17 283
Услуги по проживанию и питанию	30 917	30 829	30 688
Информация и связь	12 186	11 894	11 684
Здравоохранение и предоставление социальных услуг	14 451	10 541	10 421
Прочие виды деятельности	124 107	62 217	60 773

Показатели по теме:

[Количество действующих предприятий и организаций \(по видам экономической деятельности, ежемесячный\)](#)

[Количество действующих субъектов предпринимательства \(по видам экономической деятельности, ежемесячный\)](#)

[Количество вновь созданных предприятий и организаций \(по видам экономической деятельности, ежемесячный\)](#)

[Количество действующих субъектов предпринимательства в разрезе ОКЭД \(по разделам, ежемесячно\)](#)

[Количество действующих предприятий в разрезе ОКЭД \(по разделам, ежегодно\)](#)

[Количество вновь созданных предприятий и организаций, осуществляющих деятельность в сельском, лесном и рыбном хозяйстве \(ежемесячный\)](#)

[Количество вновь созданных предприятий и организаций, осуществляющих деятельность в сфере промышленности \(ежемесячный\)](#)

[Количество вновь созданных предприятий и организаций, осуществляющих деятельность в сфере строительства \(ежемесячный\)](#)

[Количество вновь созданных предприятий и организаций, осуществляющих деятельность в сфере торговли \(ежемесячный\)](#)

[Количество вновь созданных предприятий и организаций, осуществляющих деятельность в сфере услуг по перевозке и хранению \(ежемесячный\)](#)

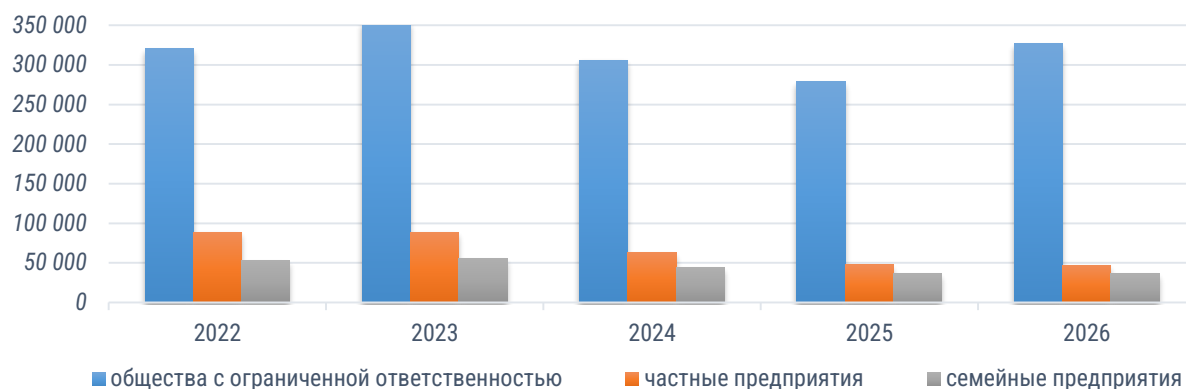
[Количество вновь созданных предприятий и организаций, осуществляющих деятельность в сфере услуг по проживанию и питанию \(ежемесячный\)](#)

[Количество вновь созданных предприятий и организаций, осуществляющих деятельность в сфере информации и связи \(ежемесячный\)](#)

[Количество вновь созданных предприятий и организаций, осуществляющих деятельность в сфере здравоохранения и социальных услуг \(ежемесячный\)](#)

## II. Информация об организационно-правовых формах субъектов предпринимательства

### Субъекты предпринимательства



По состоянию на 1 февраля 2026 года из **415,2** тыс. действующих коммерческих предприятий, общества с ограниченной ответственностью составили **327,5** тыс. (**78,9%**) и занимают первое место среди предприятий по их организационно-правовой форме.

Исходя из этого, можно прийти к выводу, что общества с ограниченной ответственностью являются наиболее распространенной формой осуществления предпринимательской деятельности в стране.

Организационно-правовые формы	Количество субъектов предпринимательства (ед.)	Доля субъектов предпринимательства (%)
общества с ограниченной ответственностью	327 495	78,9
частные предприятия	47 179	11,4
семейные предприятия	36 440	8,8
акционерные общества	634	0,1
другие	3 436	0,8

Показатели по теме:

[Количество действующих частных предприятий \(по видам экономической деятельности, ежемесячный\)](#)

[Количество действующих обществ с ограниченной ответственностью \(по видам экономической деятельности, ежемесячный\)](#)

[Количество действующих семейных предприятий \(по видам экономической деятельности, ежемесячный\)](#)

[Количество вновь созданных частных предприятий \(ежемесячный\)](#)

[Количество вновь созданных обществ с ограниченной ответственностью \(ежемесячный\)](#)

[Количество вновь созданных семейных предприятий \(ежемесячный\)](#)

### III. Информация о предприятиях и организациях с иностранными инвестициями

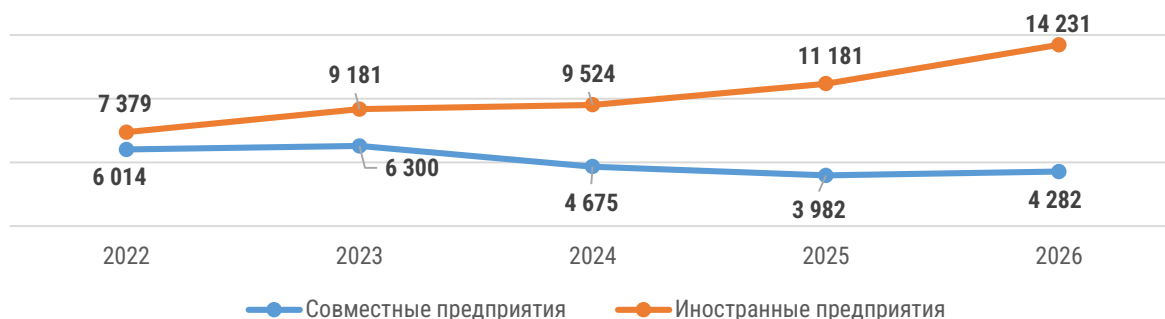
Регионы	Всего	из них:	
		Совместные предприятия	Иностранные предприятия
Республика Узбекистан	18 513	4 282	14 231
Республика Каракалпакстан	222	78	144
области:			
Андижанская	435	132	303
Бухарская	379	127	252
Джизакская	260	106	154
Кашкадарьинская	167	82	85
Навоийская	310	109	201
Наманганская	266	99	167
Самаркандская	694	265	429
Сурхандарьинская	509	67	442
Сырдарьинская	288	95	193
Ташкентская	2 467	505	1 962
Ферганская	632	232	400
Хорезмская	200	66	134
г.Ташкент	11 684	2 319	9 365

По состоянию на 1 февраля 2026 года количество действующих предприятий с иностранными инвестициями составило **18 513** ед., из них **4 282** ед. являются совместными, а **14 231** ед. приходятся на иностранные предприятия.

В разрезе регионов наибольшая доля действующих предприятий с иностранными инвестициями приходится на г.Ташкент и составляет **63,1** %, а среди областей в Ташкентской – **13,3** %, Самаркандской – **3,7** % и Ферганской – **3,4** %.

В Узбекистане за последние пять лет общая численность действующих предприятий с участием иностранных инвестиций возросла в **1,9** раза, а доля действующих только иностранных предприятий (от общего количества) выросла с **55,1 %** до **76,9 %**.

### Предприятия и организации с иностранными инвестициями



Количество действующих предприятий с иностранными инвестициями по состоянию на 1 февраля 2026 года возросло на **3 350** ед. (на **22,1 %**) по сравнению с соответствующим периодом 2025 года. Это за счет увеличения количества предприятий в отрасли торговли – с **5 426** до **6 623** ед. (рост на **1 197** ед.), промышленность – с **3 277** до **3 817** ед. (рост на **540** ед.), строительства – с **1 122** до **1 444** ед. (рост на **322** ед.).

Виды экономической деятельности	Всего	из них:	
		совместные предприятия	иностранные предприятия
<b>Итого:</b>	<b>18 513</b>	<b>4 282</b>	<b>14 231</b>
Сельское, лесное и рыбное хозяйство	478	202	276
Промышленность	3 817	1 460	2 357
Строительство	1 444	293	1 151
Торговля	6 623	1 031	5 592
Перевозка и хранение	593	128	465
Услуги по проживанию и питанию	774	157	617
Информация и связь	1 414	189	1 225
Здравоохранение и предоставление социальных услуг	217	80	137
Прочие виды	3 153	742	2 411

Показатели по теме:

[Количество вновь созданных предприятий с иностранным капиталом \(ежемесячный\)](#)

[Количество действующих предприятий с иностранным капиталом \(по видам экономической деятельности, ежемесячный\)](#)

[Количество вновь созданных предприятий с иностранными инвестициями \(ежемесячный\)](#)

### Информация о действующих предприятиях и организациях с иностранными инвестициями в разрезе некоторых стран

При анализе функционирующих предприятий и организаций с иностранными инвестициями лидирующее место на 1 февраля 2026 года занял Китай – **5 218** предприятий, что составляет **28,2 %** от общего числа действующих предприятий с иностранными инвестициями в республике. Среди стран, вливающих свой капитал в экономику Узбекистана, особое место также занимают Россия (**17,2 %**), Турция (**11,6 %**), Казахстан (**6,6 %**), Южная Корея (**3,8 %**) и Афганистан (**3,5 %**).

Страны	Всего	из них:	
		совместные предприятия	иностраннные предприятия
Китай	5 218	761	4 457
Россия	3 190	890	2 300
Турция	2 149	502	1 647
Казахстан	1 221	277	944
Южная Корея	699	184	515
Афганистан	647	77	570
ОАЭ	413	140	273
Таджикистан	410	102	308
Индия	394	84	310
Азербайджан	368	63	305
Кыргызстан	356	95	261
США	346	146	200
Туркменистан	279	52	227
Пакистан	260	18	242
Великобритания	251	122	129
Беларусь	245	58	187
Иран	227	71	156
Германия	225	106	119
Украина	199	52	147
Япония	129	29	100

#### IV. Метаданные и пояснения к демографии предприятий и организаций

Информация о предприятиях и организациях формируется на основе статистических классификаторов в соответствии с Постановлением Кабинета Министров Республики Узбекистан от 28 сентября 2022 года № 539 «Об утверждении нормативно-правовых актов, касающихся ведения Единого государственного регистра предприятий и организаций и предоставления на его основе государственной услуги».

Единого государственного регистра предприятий и организаций – автоматизированная система информационно-справочного характера, состоящая из данных, обновляемых в режиме реального времени, и обеспечивающая государственный учет и идентификацию предприятий и организаций на основе единой системы классификации.

Перечень предприятий и организаций, подпадающих под единый государственный регистр предприятий и организаций <https://my.gov.uz/uz/service/662> также есть возможность получить по этой ссылке.

Данные сформированы на основании базы данных Центра государственных услуг Министерства юстиции Республики Узбекистан по состоянию на **1 февраля 2026 года** (с учета фермерских и дехканских хозяйств).

Ссылки для метаданных:

[Метаданные: количество предприятий и организаций](#)

[Глоссарий](#)

[Статистические классификации](#)

#### Ответственный за выпуск:

Управление цифровых технологий,  
искусственного интеллекта и статистических  
регистров

**Тел.:** 71-203-80-00 (1360)

#### Адрес:

100170, г.Ташкент,  
проспект Мустакиллик, 63

**Почта:** [info@stat.uz](mailto:info@stat.uz)

