

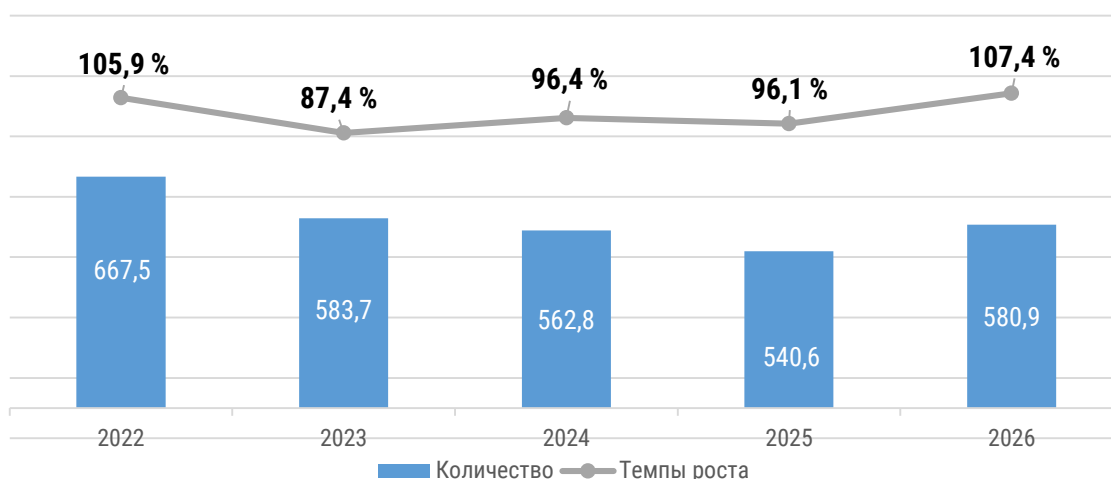
Информация о демографии предприятий и организаций в Республике Узбекистан

- I. Количество предприятий и организаций
- II. Информация об организационно-правовых формах субъектов предпринимательства
- III. Информация о предприятиях и организациях с иностранными инвестициями
- IV. Метаданные и пояснения к демографии предприятий и организаций

I. Количество предприятий и организаций

По состоянию на 1 мая 2026 года количество действующих в республике предприятий и организаций составляет **580,9** тыс. ед., из них **420,9** тыс. или **72,5 %** – малые предприятия и микрофирмы.

Количество действующих предприятий и организаций (ед.).



По состоянию на 1 мая

Год	Предприятия и организации	из них:		
		субъекты предпринимательства	субъекты малого бизнеса	фермерских и дехканских хозяйств
2026	580 851	425 792	420 852	89 949
2025	540 625	381 890	377 833	93 749
2024	562 793	404 755	400 491	93 532
2023	583 713	425 958	422 282	94 952
2022	667 484	484 935	481 138	118 783

Показатели по теме:

[Количество зарегистрированных предприятий и организаций \(ежегодно\)](#)

[Количество действующих предприятий и организаций \(ежегодно\)](#)

[Количество вновь созданных предприятий и организаций \(ежегодно\)](#)

[Количество вновь созданных субъектов предпринимательства \(ежемесячный\)](#)

[Количество вновь созданных субъектов малого предпринимательства \(ежемесячный\)](#)

[Количество вновь созданных предприятий и организаций \(ежемесячный\)](#)

[Количество вновь созданных предприятий и организаций \(по видам экономической деятельности, ежемесячный\)](#)

[Количество зарегистрированных предприятий и организаций \(ежемесячный\)](#)

В региональном разрезе наибольшее количество действующих предприятий и организаций осуществляет свою деятельность в городе Ташкент – **19,1 %**, Ташкентской – **9,4 %**, Самаркандской – **9,2 %**, Ферганской – **8,5 %** и Кашкадарьинской – **7,7 %** областях.

Регионы	Предприятия и организации	ИЗ НИХ:		
		субъекты предпринима- тельства	из НИХ:	фермерских и дехканских хозяйств
			субъекты малого бизнеса	
Республика Узбекистан	580 851	425 792	420 852	89 949
Респ. Каракалпакстан	29 682	20 693	20 567	4 937
Андижанская	35 605	22 290	22 092	7 959
Бухарская	35 223	26 128	25 957	5 346
Джизакская	26 916	16 394	16 271	7 363
Кашкадарьинская	44 492	26 367	26 170	12 920
Навоийская	24 351	19 236	19 098	2 638
Наманганская	34 035	23 442	23 242	6 166
Самаркандская	53 724	36 317	36 002	11 033
Сурхандарьинская	32 320	21 922	21 779	6 172
Сырдарьинская	16 509	10 491	10 403	3 815
Ташкентская	54 874	42 347	41 875	6 525
Ферганская	49 410	32 394	32 094	10 684
Хорезмская	32 895	25 205	25 041	4 329
г. Ташкент	110 815	102 566	100 261	62

Показатели по теме:

[Количество действующих предприятий и организаций \(ежемесячный\)](#)

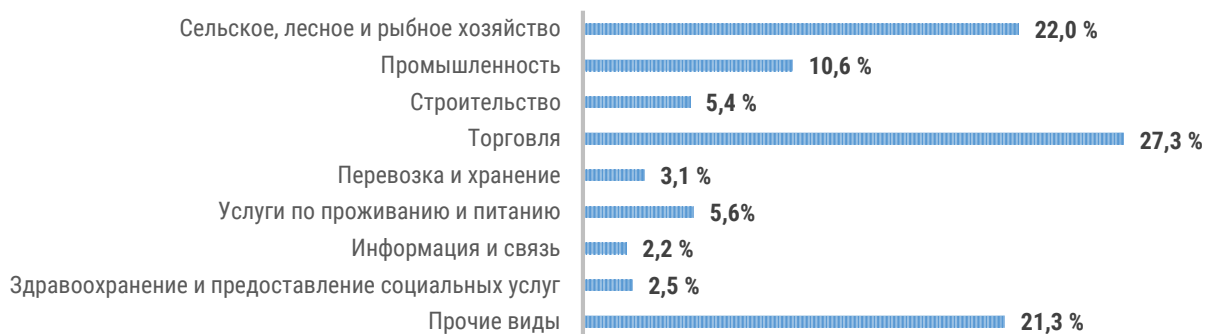
[Количество действующих субъектов предпринимательства \(ежемесячный\)](#)

[Количество действующих субъектов малого предпринимательства \(ежемесячный\)](#)

Количество действующих предприятий и организаций по видам экономической деятельности

По видам экономической деятельности наибольшее количество действующих предприятий и организаций сохраняется в отрасли торговли, доля которой на 1 мая 2026 года составила **27,3 %**.

Доля в общем числе предприятий и организаций



на третьем – промышленность - **10,6 %**, в совокупности доля этих трех видов деятельности составляет свыше **59,9 %** от их общего количества.

Виды экономической деятельности	Предприятия и организации	из них:	
		субъекты предпринимательства	из них:
			субъекты малого бизнеса
Сельское, лесное и рыбное хозяйство	127 775	37 351	37 218
Промышленность	61 436	61 269	60 395
Строительство	31 489	31 220	30 785
Торговля	158 483	158 458	157 408
Перевозка и хранение	18 123	18 058	17 827
Услуги по проживанию и питанию	32 266	32 179	32 000
Информация и связь	12 750	12 450	12 191
Здравоохранение и предоставление социальных услуг	14 732	10 837	10 672
Прочие виды деятельности	123 797	63 970	62 356

Показатели по теме:

[Количество действующих предприятий и организаций \(по видам экономической деятельности, ежемесячный\)](#)

[Количество действующих субъектов предпринимательства \(по видам экономической деятельности, ежемесячный\)](#)

[Количество вновь созданных предприятий и организаций \(по видам экономической деятельности, ежемесячный\)](#)

[Количество действующих субъектов предпринимательства в разрезе ОКЭД \(по разделам, ежемесячно\)](#)

[Количество действующих предприятий в разрезе ОКЭД \(по разделам, ежегодно\)](#)

[Количество вновь созданных предприятий и организаций, осуществляющих деятельность в сельском, лесном и рыбном хозяйстве \(ежемесячный\)](#)

[Количество вновь созданных предприятий и организаций, осуществляющих деятельность в сфере промышленности \(ежемесячный\)](#)

[Количество вновь созданных предприятий и организаций, осуществляющих деятельность в сфере строительства \(ежемесячный\)](#)

[Количество вновь созданных предприятий и организаций, осуществляющих деятельность в сфере торговли \(ежемесячный\)](#)

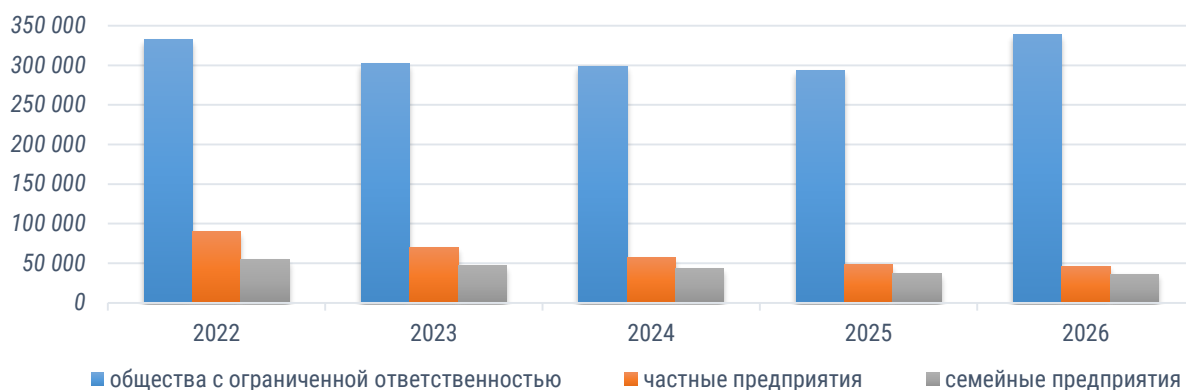
[Количество вновь созданных предприятий и организаций, осуществляющих деятельность в сфере услуг по перевозке и хранению \(ежемесячный\)](#)

[Количество вновь созданных предприятий и организаций, осуществляющих деятельность в сфере услуг по проживанию и питанию \(ежемесячный\)](#)

[Количество вновь созданных предприятий и организаций, осуществляющих деятельность в сфере информации и связи \(ежемесячный\)](#)

[Количество вновь созданных предприятий и организаций, осуществляющих деятельность в сфере здравоохранения и социальных услуг \(ежемесячный\)](#)

II. Информация об организационно-правовых формах субъектов предпринимательства



Субъекты предпринимательства

По состоянию на 1 мая 2026 года из **425,8** тыс. действующих коммерческих предприятий общества с ограниченной ответственностью составили **338,9** тыс. (**79,6%**) и занимают первое место среди предприятий по их организационно-правовой форме.

Исходя из этого, можно прийти к выводу, что общества с ограниченной ответственностью являются наиболее распространенной формой осуществления предпринимательской деятельности в стране.

Организационно-правовые формы	Количество субъектов предпринимательства (ед.)	Доля субъектов предпринимательства (%)
общества с ограниченной ответственностью	338 937	79,6
частные предприятия	46 337	10,9
семейные предприятия	36 434	8,6
акционерные общества	645	0,2
другие	3 439	0,8

Показатели по теме:

[Количество действующих частных предприятий \(по видам экономической деятельности, ежемесячный\)](#)

[Количество действующих обществ с ограниченной ответственностью \(по видам экономической деятельности, ежемесячный\)](#)

[Количество действующих семейных предприятий \(по видам экономической деятельности, ежемесячный\)](#)

[Количество вновь созданных частных предприятий \(ежемесячный\)](#)

[Количество вновь созданных обществ с ограниченной ответственностью \(ежемесячный\)](#)

[Количество вновь созданных семейных предприятий \(ежемесячный\)](#)

III. Информация о предприятиях и организациях с иностранными инвестициями

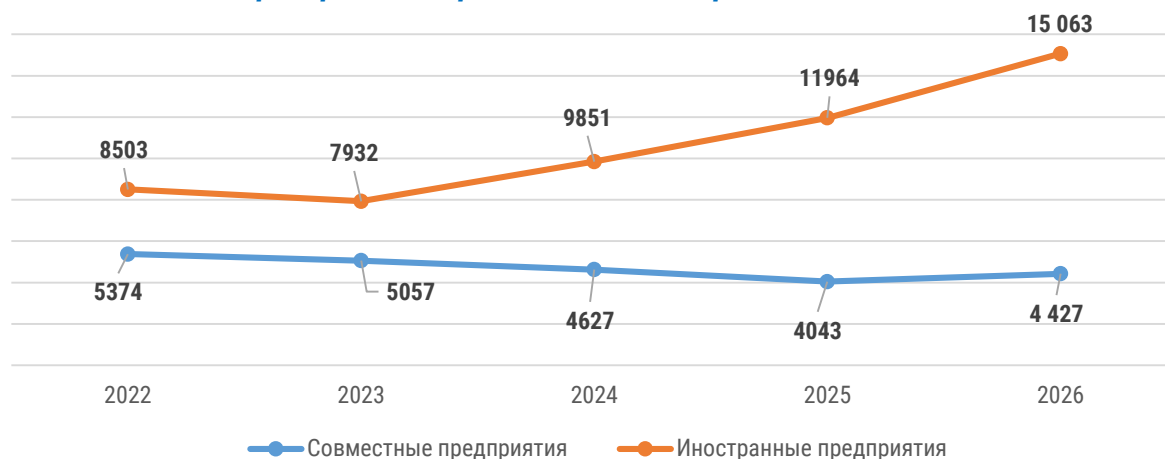
Регионы	Всего	из них:	
		Совместные предприятия	Иностранные предприятия
Республика Узбекистан	19 490	4 427	15 063
Республика Каракалпакстан	237	81	156
<i>области:</i>			
Андижанская	461	132	329
Бухарская	414	128	286
Джизакская	268	105	163
Кашкадарьинская	173	86	87
Навоийская	318	114	204
Наманганская	299	102	197
Самаркандская	719	266	453
Сурхандарьинская	544	66	478
Сырдарьинская	314	98	216
Ташкентская	2 657	568	2 089
Ферганская	632	236	396
Хорезмская	204	73	131
г.Ташкент	12 250	2 372	9 878

По состоянию на 1 мая 2026 года количество действующих предприятий с иностранными инвестициями составило **19 490** ед., из них **4 427** ед. являются совместными, а **15 063** ед. приходятся на иностранные предприятия.

В разрезе регионов наибольшая доля действующих предприятий с иностранными инвестициями приходится на г.Ташкент и составляет **62,9 %**, а среди областей в Ташкентской – **13,6 %**, Самаркандской – **3,7 %** и Ферганской – **3,2 %**.

В Узбекистане за последние пять лет общая численность действующих предприятий с участием иностранных инвестиций возросла в **1,4** раза, а доля действующих только иностранных предприятий (от общего количества) выросла с **61,3 %** до **77,3 %**.

Предприятия и организации с иностранными инвестициями



Количество действующих предприятий с иностранными инвестициями по состоянию на 1 мая 2026 года возросло на **3 483** ед. (на **21,8 %**) по сравнению с соответствующим периодом 2025 года. Это за счет увеличения количества предприятий в отрасли торговли – с **5 791** до **6 967** ед. (рост на **1 176** ед.), промышленности – с **3 341** до **3 860** ед. (рост на **519** ед.), строительства – с **1 183** до **1 598** ед. (рост на **415** ед.).

Виды экономической деятельности	Всего	из них:	
		совместные предприятия	иностранные предприятия
Итого:	19 490	4 427	15 063
Сельское, лесное и рыбное хозяйство	508	215	293
Промышленность	3 860	1 454	2 406
Строительство	1 598	348	1 250
Торговля	6 967	1 053	5 914
Перевозка и хранение	602	124	478
Услуги по проживанию и питанию	860	175	685
Информация и связь	1 536	205	1 331
Здравоохранение и предоставление социальных услуг	227	85	142
Прочие виды	3 332	768	2 564

Показатели по теме:

[Количество вновь созданных предприятий с иностранными капиталом \(ежемесячный\)](#)

[Количество действующих предприятий с иностранным капиталом \(по видам экономической деятельности, ежемесячный\)](#)

[Количество вновь созданных предприятий с иностранными инвестициями \(ежемесячный\)](#)

Информация о действующих предприятиях и организациях с иностранными инвестициями в разрезе некоторых стран

При анализе функционирующих предприятий и организаций с иностранными инвестициями лидирующее место на 1 мая 2026 года занял Китай – **5 615** предприятий, что составляет **28,8 %** от общего числа действующих предприятий с иностранными инвестициями в республике. Среди стран, вливающих свой капитал в экономику Узбекистана, особое место также занимают Россия (**17,0 %**), Турция (**11,4 %**), Казахстан (**6,5 %**), Южная Корея (**3,7 %**) и Афганистан (**3,4 %**).

Страны	Всего	из них:	
		совместные предприятия	иностраннные предприятия
Китай	5 615	788	4 827
Россия	3 308	909	2 399
Турция	2 216	502	1 714
Казахстан	1 259	286	973
Южная Корея	721	185	536
Афганистан	656	74	582
Азербайджан	452	112	340
ОАЭ	427	142	285
Таджикистан	437	110	327
Индия	405	87	318
Кыргызстан	360	93	267
США	356	153	203
Туркменистан	291	53	238
Пакистан	290	18	272
Великобритания	256	122	134
Беларусь	250	61	189
Иран	237	71	166
Германия	240	108	132
Украина	208	55	153
Япония	141	32	109

IV. Метаданные и пояснения к демографии предприятий и организаций

Информация о предприятиях и организациях формируется на основе статистических классификаторов в соответствии с Постановлением Кабинета Министров Республики Узбекистан от 28 сентября 2022 года № 539 «Об утверждении нормативно-правовых актов, касающихся ведения Единого государственного регистра предприятий и организаций и предоставления на его основе государственной услуги».

Единый государственный регистр предприятий и организаций – автоматизированная система информационно-справочного характера, состоящая из данных, обновляемых в режиме



реального времени, и обеспечивающая государственный учет и идентификацию предприятий и организаций на основе единой системы классификации.

Перечень предприятий и организаций, подпадающих под единый государственный регистр предприятий и организаций также можно получить по этой <https://my.gov.uz/uz/service/662> ссылке.

Данные сформированы на основании базы данных Центра государственных услуг Министерства юстиции Республики Узбекистан по состоянию на **1 мая 2026 года** (с учетом фермерских и дехканских хозяйств).

Ссылки для метаданных:

[Метаданные: количество предприятий и организаций](#)

[Глоссарий](#)

[Статистические классификации](#)

Ответственный за выпуск:
Управление наблюдений субъектов
предпринимательства и
статистических бизнес регистров

Адрес: 100170, Ташкент,
проспект Мустакиллик, 63
Электронный адрес: info@stat.uz
Тел.: 71-203-80-00 (1360)

